

# 大津波市Webハザードマップをスマホに登録してみよう!



この方法は、いざという時、**簡単**に活用できるよう**各種**スマホの待ち受け画面や、ブックマークに登録しておく方法です。


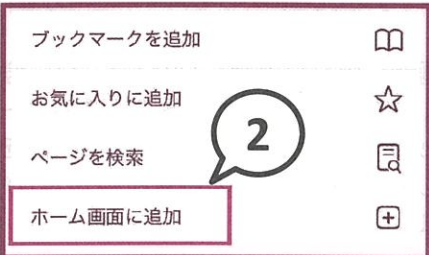
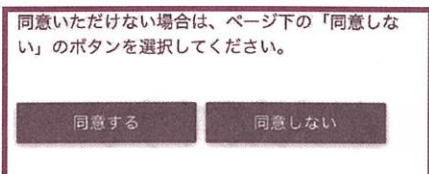
**まず**、スマートフォンのカメラで二次元コードを読み取り、市Webハザードマップの利用の際の「確認事項」の画面を開いてみましょう。

**【大津波ハザードマップ】**

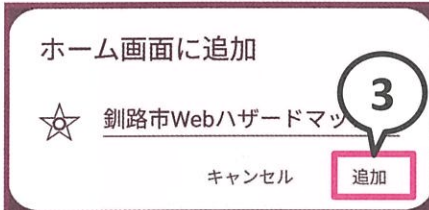
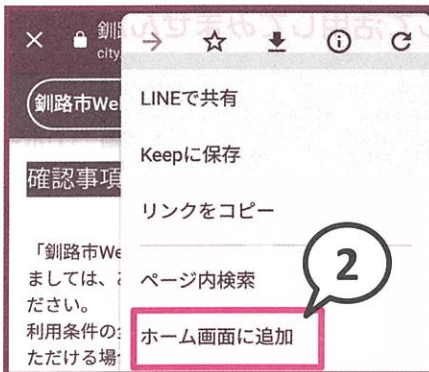
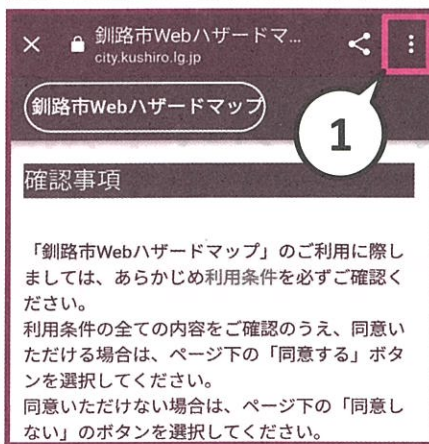
二次元コード

[https://www.city.kushiro.lg.jp/area/bousai/map/agree.html?lay=saigai\\_02](https://www.city.kushiro.lg.jp/area/bousai/map/agree.html?lay=saigai_02)


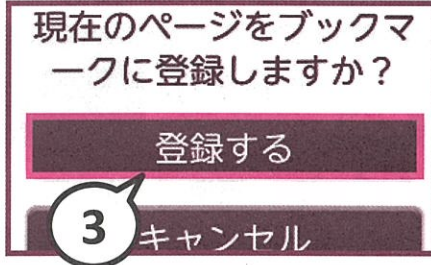
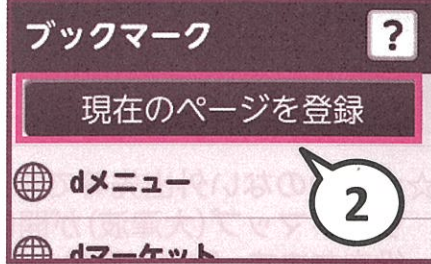
## iPhoneの場合




## Androidの場合



## らくらくフォンの場合



☆以上の方法で、各種スマホの待ち受け画面に張り付け、ブックマークに登録されます。  
実際に登録したマークにタッチし、確認事項の「同意する」にタッチし、Webハザードマップを開いて1ページのとおり動作を確認してみましょう。



☆ 利用の際は、必ず確認事項の利用条件を確認し、同意したうえで使用しましょう。



### 注意事項

- ・機種により登録方法が異なる場合があります。また、使用前に釧路市Webハザードマップの利用条件を確認し、活用してください。
- ・プライバシー設定で位置情報の利用をOFFにしている場合は、マップ画面で今いる場所を表示できません。
- ・災害時に通信回線が途絶した場合は、釧路市Webハザードマップへのアクセスができなくなるため、近隣の避難所、高い所へ早急に避難してください。