


グラフで見る

釧路市の財政

(2021 (令和3) 年度決算)



2022 (令和4) 年11月

釧路市

はじめに

この「釧路市の財政」は、釧路市の歳入・歳出等の状況をグラフを使って経年的に表すことにより、市民の皆様に釧路市の財政状況を出来るだけわかりやすくお知らせするために作成いたしました。

本資料を通じて、釧路市の財政について、一人でも多くの市民の皆様にご理解をいただき、ご意見をいただきながら今後の財政運営に役立ててまいりたいと考えております。

2021（令和3）年度の決算状況	1
1 決算の状況	1
2 決算規模の推移	1
3 特別会計・企業会計の決算状況	2
歳入	3
1 歳入の内訳	3
2 歳入内訳の推移	4
3 市税	5
4 市税決算額の推移	6
5 地方交付税	7
歳出	8
1 目的別歳出	8
2 目的別歳出決算額の推移	9
3 性質別歳出	10
4 性質別歳出決算額の推移	11
5 決算額の財源構成	12
財政の弾力性	13
経常収支比率	13
地方債の残高	14
地方債残高の推移	14
基金の残高	15
基金残高の推移	15
財政の健全化	16
財政の状況を示す指標	16

各表の数値は、総務省の地方財政状況調査（決算統計）による普通会計決算数値により調製しています。

2021（令和3）年度の決算状況

釧路市の2021（令和3）年度決算の状況はどのようになっているのでしょうか？

1. 決算の状況

2021（令和3）年度は、歳入では市税や地方交付税などが予算を上回ったことや、歳出では扶助費や工事契約による残額が生じた結果、実質収支は黒字となりました。

釧路市が自立的発展を目指すためには、地方交付税等の依存財源が市税等の自主財源を大きく上回る財政構造を改善することが不可欠であることから、雇用を生み出す産業の強化や地域経済を活性化させる取り組みに重点的に「投資」をし、市税等の自主財源の確保に最大限努めることで、接続可能で安定的な財政運営を行っていきます。

区 分	2020（令和2）年度決算額	2021（令和3）年度決算額
歳入総額	117,656,013千円	107,647,417千円
歳出総額	116,996,919千円	102,901,683千円
歳入歳出差引額	659,094千円	4,745,734千円
実質収支	626,122千円	4,267,843千円
単年度収支	546,417千円	3,641,721千円
実質単年度収支	546,682千円	3,641,990千円

☆ 実質収支…歳入歳出差引額から翌年度に繰り越すべき財源を除いた額。

☆ 単年度収支…当該年度の実質収支から前年度の実質収支を差し引いた額。

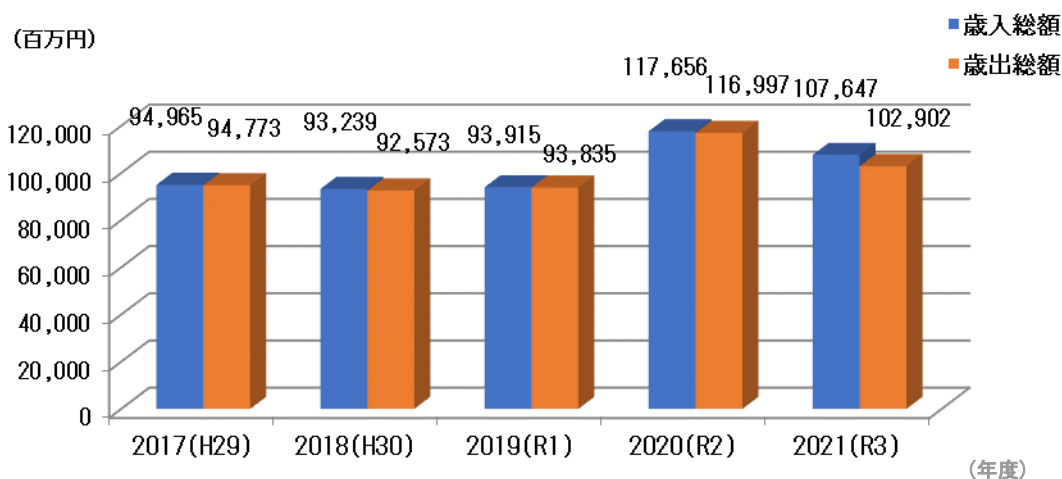
☆ 実質単年度収支…単年度収支に、財政調整基金への積立額及び地方債の繰上償還額を加え、財政調整基金の取崩し額を差し引いた額。

※依存財源：補助金など国や北海道により定められた額を交付されるもの。※自主財源：税金や使用料など、市が自分で集めるもの。

決算の規模はどのようになっているのでしょうか？

2. 決算規模の推移

決算の規模は、1人一律10万円を給付した特別定額給付金給付事業の皆減等により、前年度よりも減少していますが、住民税非課税世帯等へ現金を支給した住民税非課税世帯等臨時特別給付金支給費の皆増等により、前年度と同様に1,000億円を超える規模となっています。



3. 特別会計・企業会計の決算状況

特別会計

特別会計とは、特定の事業やサービスを提供するため、利用者から保険料や使用料などをいただき、その財源をもとに事業を運営していくための会計のことです。

(単位：千円)

会計名		歳入	歳出	歳入歳出差引
国民健康保険		16,820,654	16,771,796	48,858
阿寒診療所事業		441,995	441,995	0
音別診療所事業		315,961	315,961	0
後期高齢者医療		2,614,797	2,568,934	45,863
介護保険	保険事業勘定	16,908,878	16,444,622	464,256
	サービス事業勘定	88,982	88,982	0
魚揚場事業		146,589	146,589	0
駐車場事業		161,990	110,912	51,078
動物園事業		453,626	450,070	3,556

企業会計

企業会計とは、自ら事業を行い、そこから得たお金で運営していく、民間企業と同様の経理を行う会計のことです。

(単位：千円)

会計名	区分	収入	支出	収入支出差引額
病院	収益的	19,602,700	18,511,149	1,091,551
	資本的	992,454	1,748,931	△ 756,477
水道	収益的	5,313,971	4,280,902	1,033,069
	資本的	2,906,142	5,715,417	△ 2,809,275
工業用水道	収益的	68,346	59,248	9,098
	資本的	0	29,261	△ 29,261
下水道	収益的	7,499,104	6,248,167	1,250,937
	資本的	2,319,683	4,652,102	△ 2,332,419
公設地方卸売市場	収益的	97,828	82,836	14,992
	資本的	28,442	48,045	△ 19,603
港湾整備	収益的	697,646	555,154	142,492
	資本的	144,423	3,350,382	△ 3,205,959

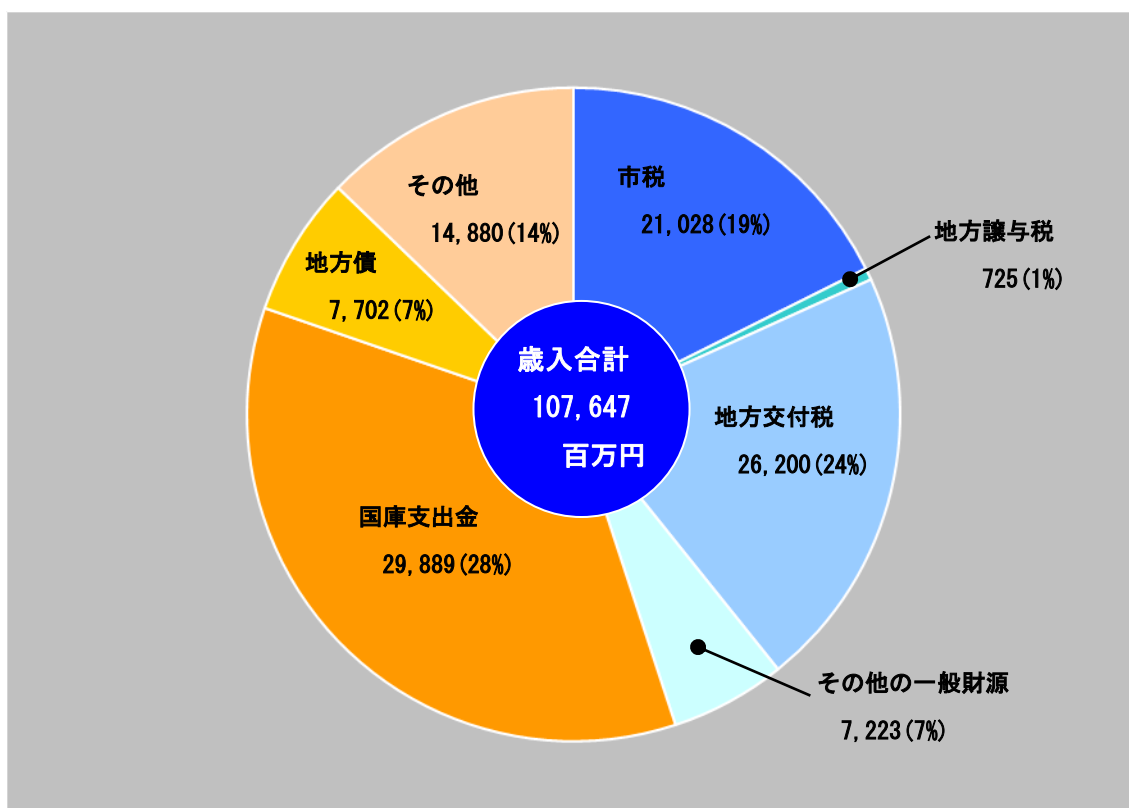
歳入

市民の皆さんが日常生活を送るためにはお金が必要のように、市役所が行政活動（仕事）を行うにも、当然お金が必要となります。それではそのお金はどこから来るのでしょうか？

1. 歳入の内訳

市の歳入（収入）の内訳は、下記のとおり、市民の皆様から納めていただいている市税収入や国から交付される地方交付税、国庫支出金が大部分を占めています。

歳入の内訳（2021（令和3）年度決算）



※臨時財政対策債は地方債から除き、その他の一般財源で整理しています。

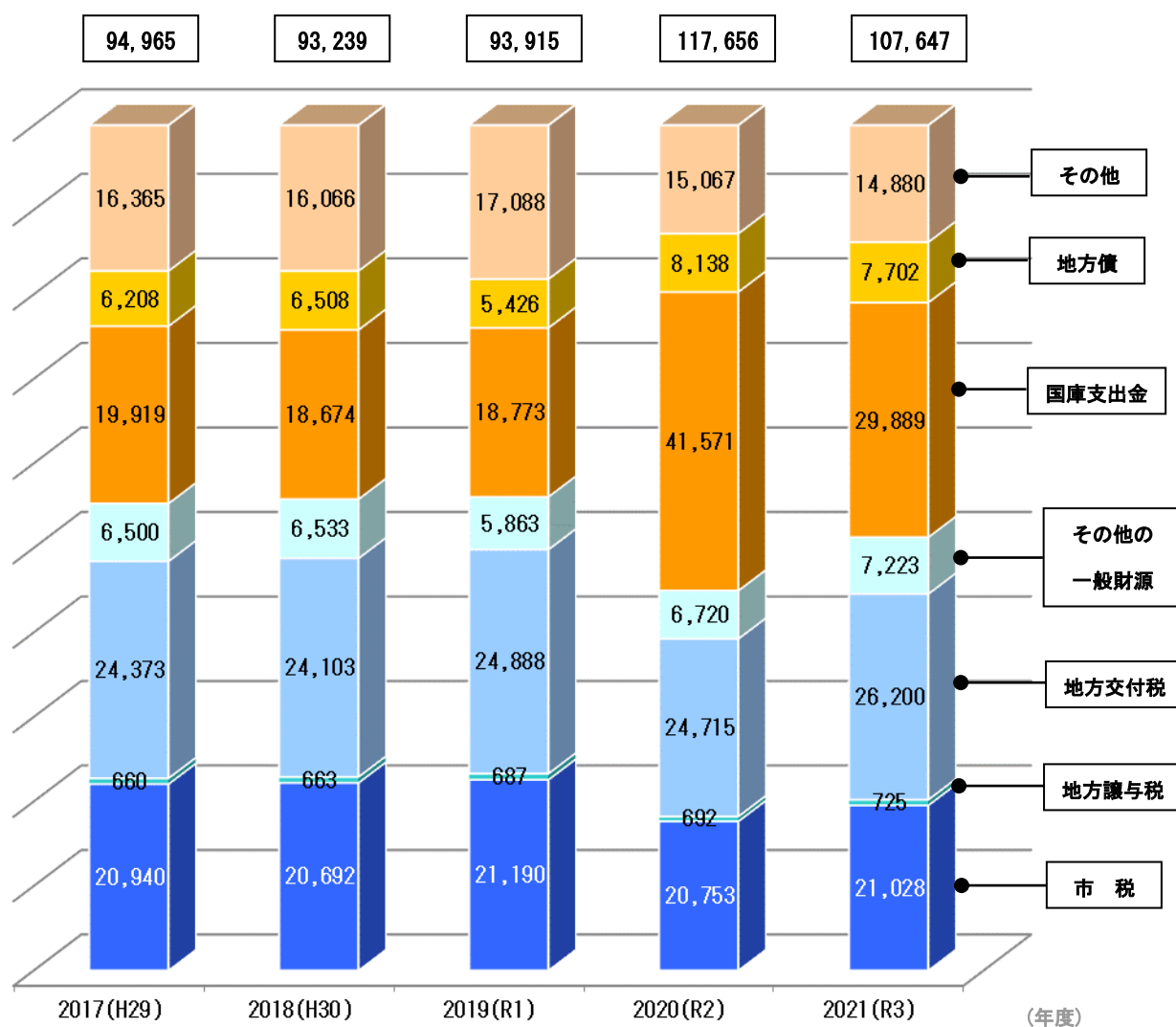
- ☆ 一般財源…市税や地方交付税のように、使い道が特定されていない財源。
- ☆ 地方譲与税…国の税金として集められ、地方公共団体に譲与される税。
- ☆ 地方交付税…国税5税（所得税、法人税、酒税、消費税、地方法人税）の一定割合の額で、地方公共団体が等しくその行うべき事務を遂行することができるよう、一定の基準により国が交付するもの。
- ☆ 国庫支出金…国が使い道を特定して地方公共団体に交付する資金の総称。
- ☆ 地方債…いわゆる借入金で、その返済が一会計年度を越えて行われるもの。

2. 歳入内訳の推移

市税は、新型コロナウイルス感染症の影響により個人市民税が減少したものの、新築家屋の増及び設備投資等による償却資産の増により固定資産税が増加しており、前年度と比較して決算額が増加しています。

国庫支出金は、住民税非課税世帯等臨時特別給付金支給費や新型コロナウイルス感染症対応地方創生臨時交付金の皆増により、例年に比べて増加しております。

(百万円)



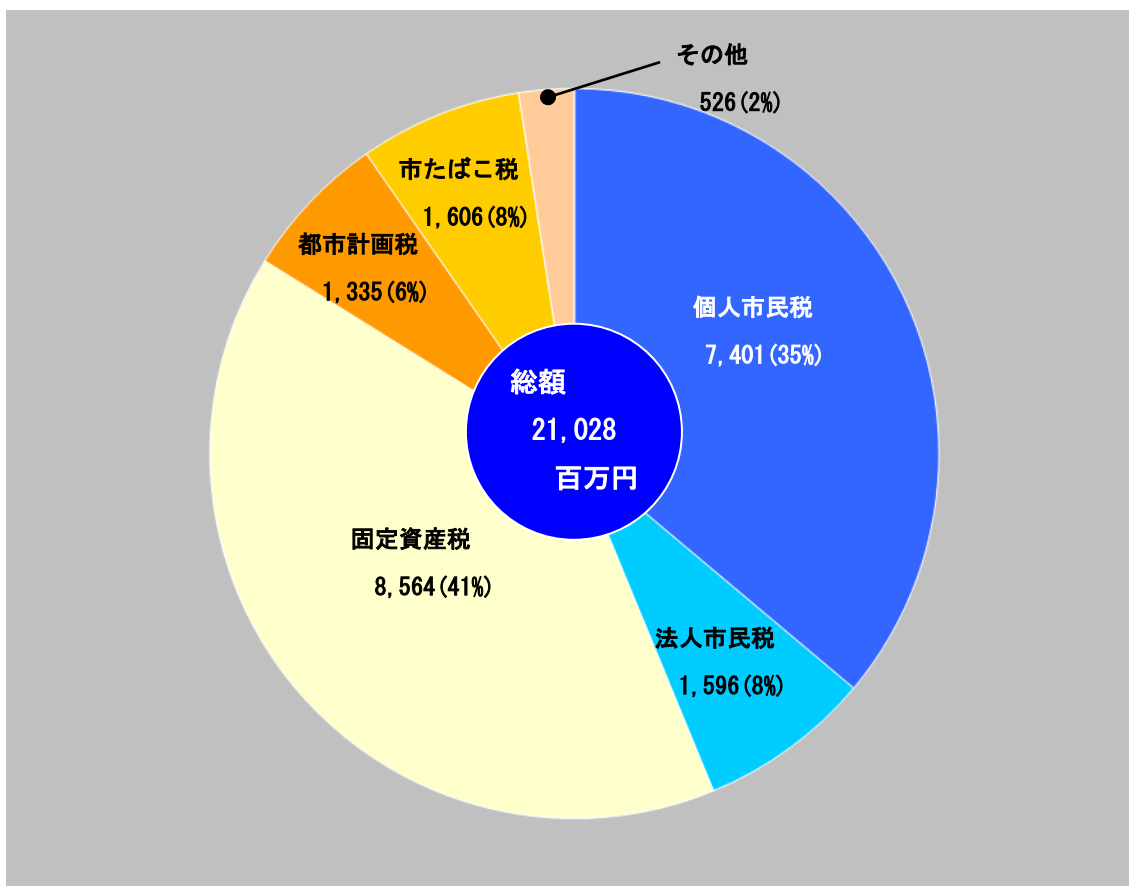
※臨時財政対策債は地方債から除き、その他の一般財源で整理しています。

3. 市税

市の歳入の中心である市税収入の内訳は下記のようになっています。

土地や家屋にかかる固定資産税が市税収入全体の約4割を占め、続いて個人市民税、市たばこ税などの順になっています。

市税収入の内訳（2021（令和3）年度決算）

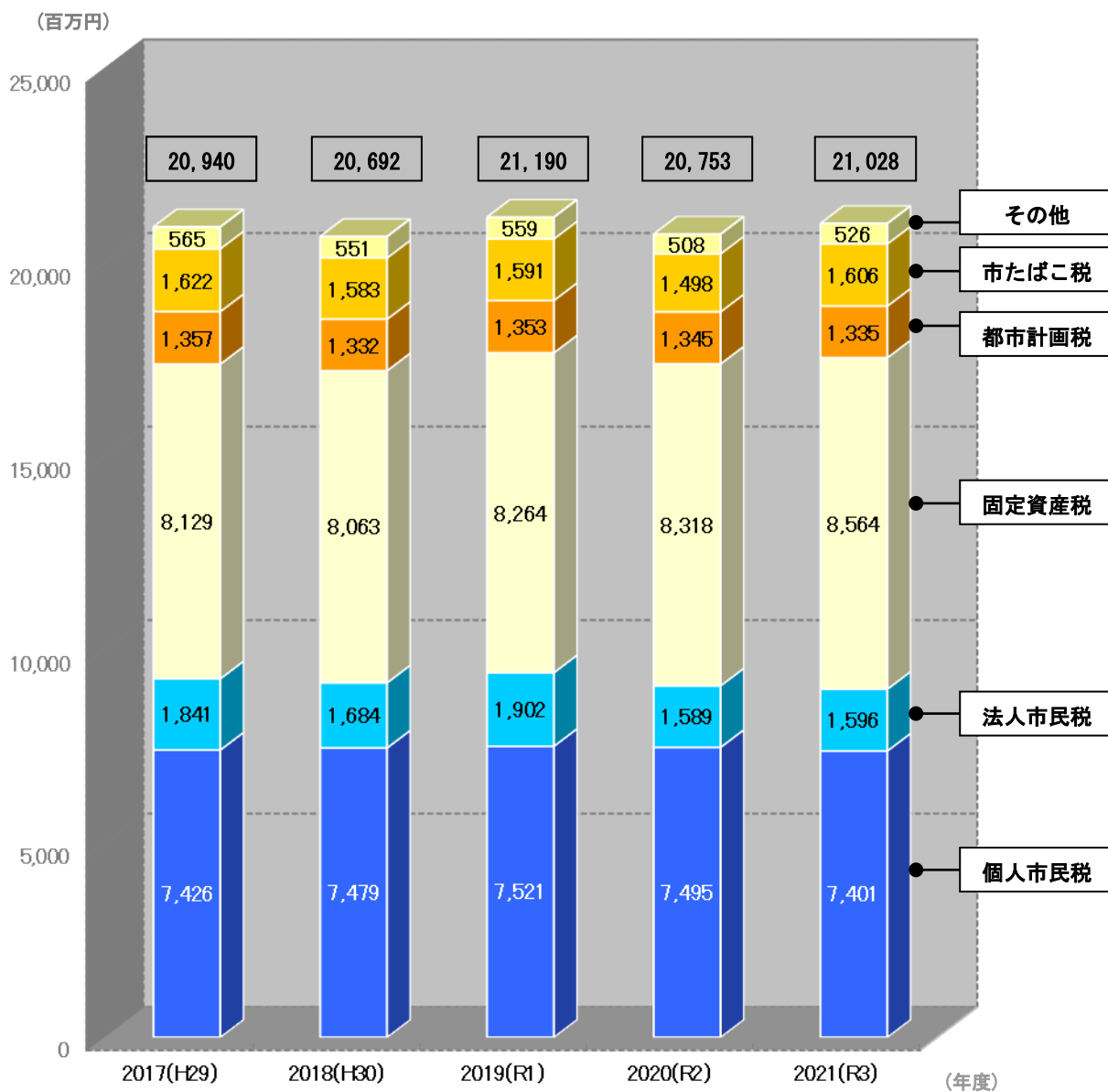


- ☆ 個人市民税…個人の前年の所得に対してかかる税です。
- ☆ 法人市民税…法人（会社など）に対し、その所得に基づいてかかる税です。
- ☆ 固定資産税…土地・家屋及び償却資産（事業用の機械・器具・備品など）に対してかかる税です。
- ☆ 都市計画税…市街化区域内の土地や家屋に対してかかる税で、都市計画事業などの費用にあてられます。
- ☆ 市たばこ税…市内で売られるたばこに対してかかる税です。
- ☆ その他…軽自動車税、鉱産税、入湯税があります。

4. 市税決算額の推移

固定資産税は、新增築家屋が増加したことや、新規企業の設備投資等の償却資産分の増などにより前年度より増加しています。

市税決算額の推移

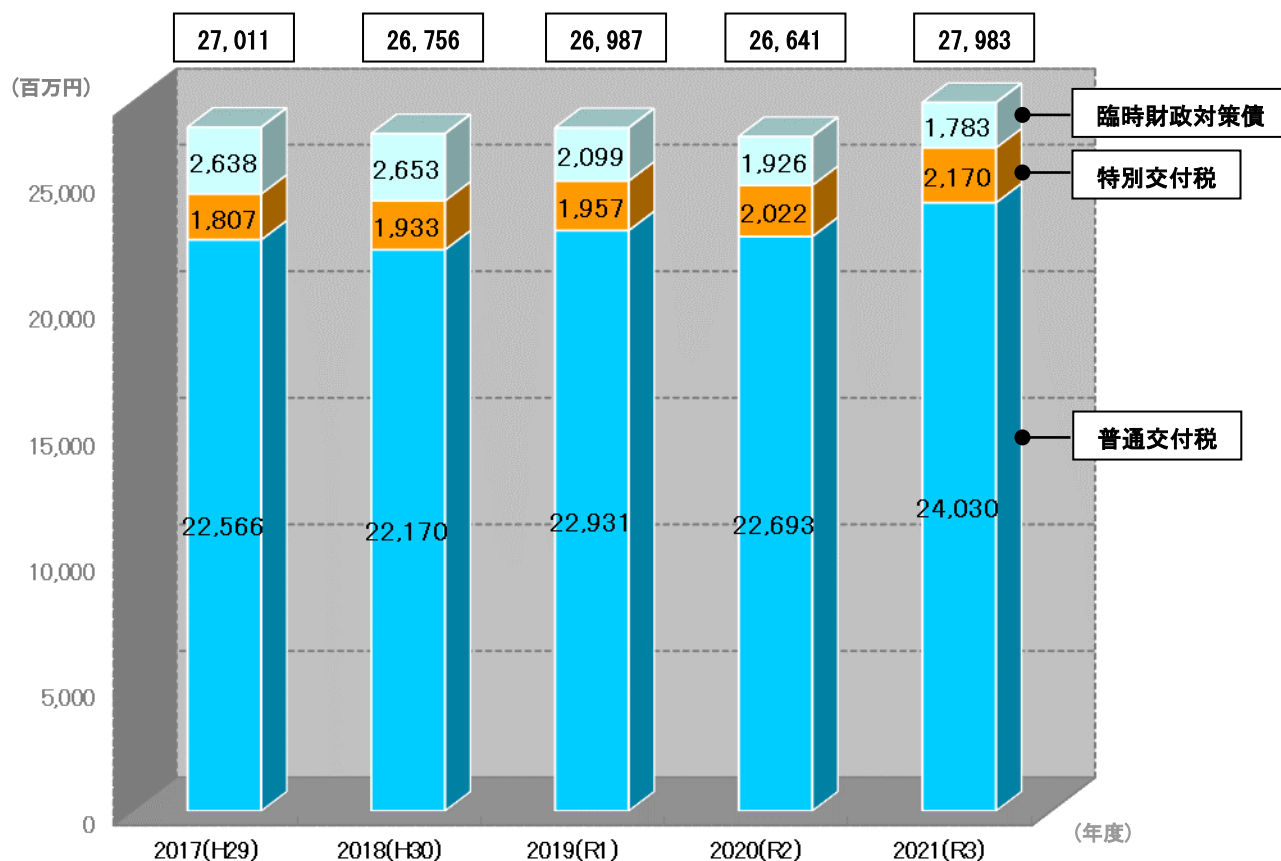


5. 地方交付税

地方交付税は市税と並んで市の収入全体の約2割を占める重要な財源となっています。

なお、2001（平成13）年度から普通交付税の一部が臨時財政対策債（借入金）に振り替えられているため、地方交付税と合わせて下記のグラフにのせています。

地方交付税等の推移



- ☆ 特別交付税…地方交付税の一部で、普通交付税では捉えきれない特別の財政需要などに対し交付されます。
- ☆ 臨時財政対策債…国から地方自治体に交付する地方交付税の原資が不足しているため、不足分の一部を臨時財政対策債として一旦、地方自治体が借金をし、後年度に地方交付税として地方自治体に戻すという制度。

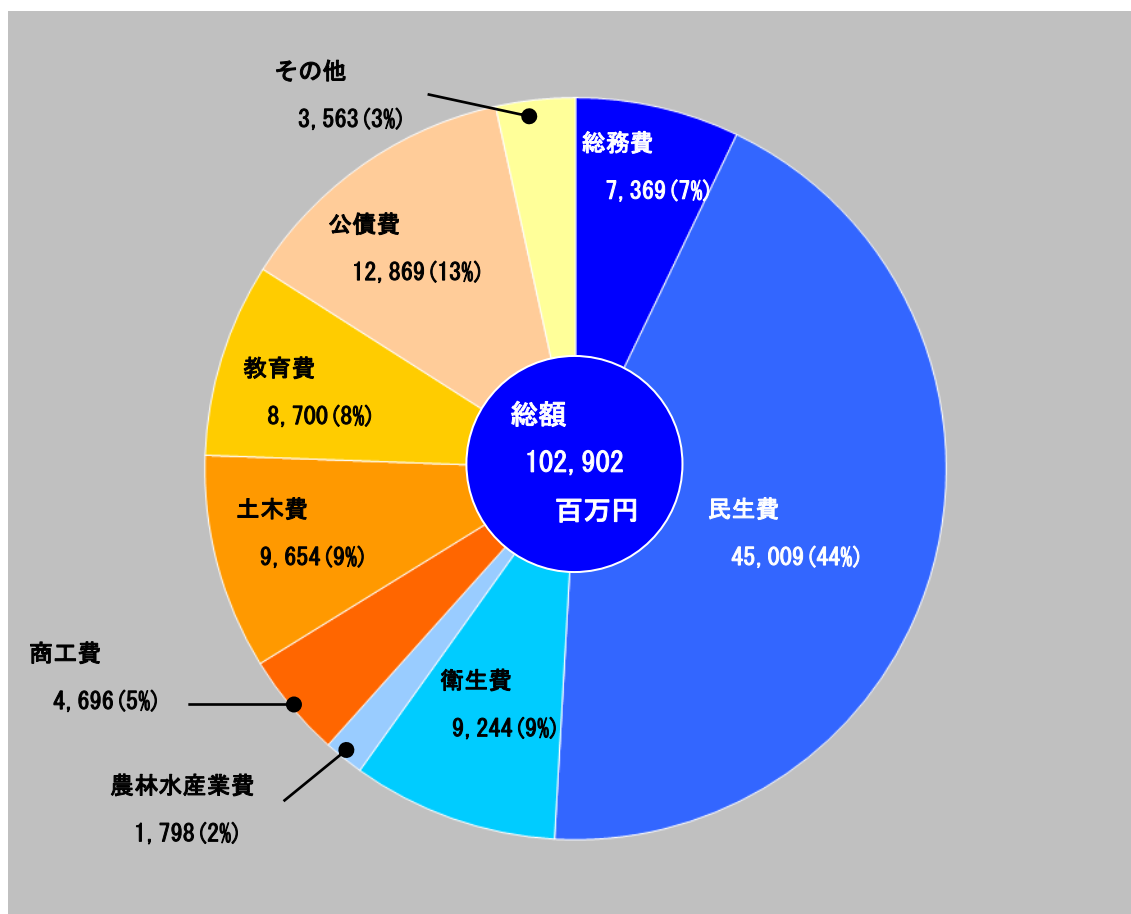
歳 出

市役所はお金をどのようなことに使っているのでしょうか？

1. 目的別歳出

使われたお金を行政の目的別に分類すると、最も大きな割合を占めるのが民生費で、次いで、公債費、土木費、衛生費、教育費などの順になっています。

目的別歳出の内訳（2021（令和3）年度決算）

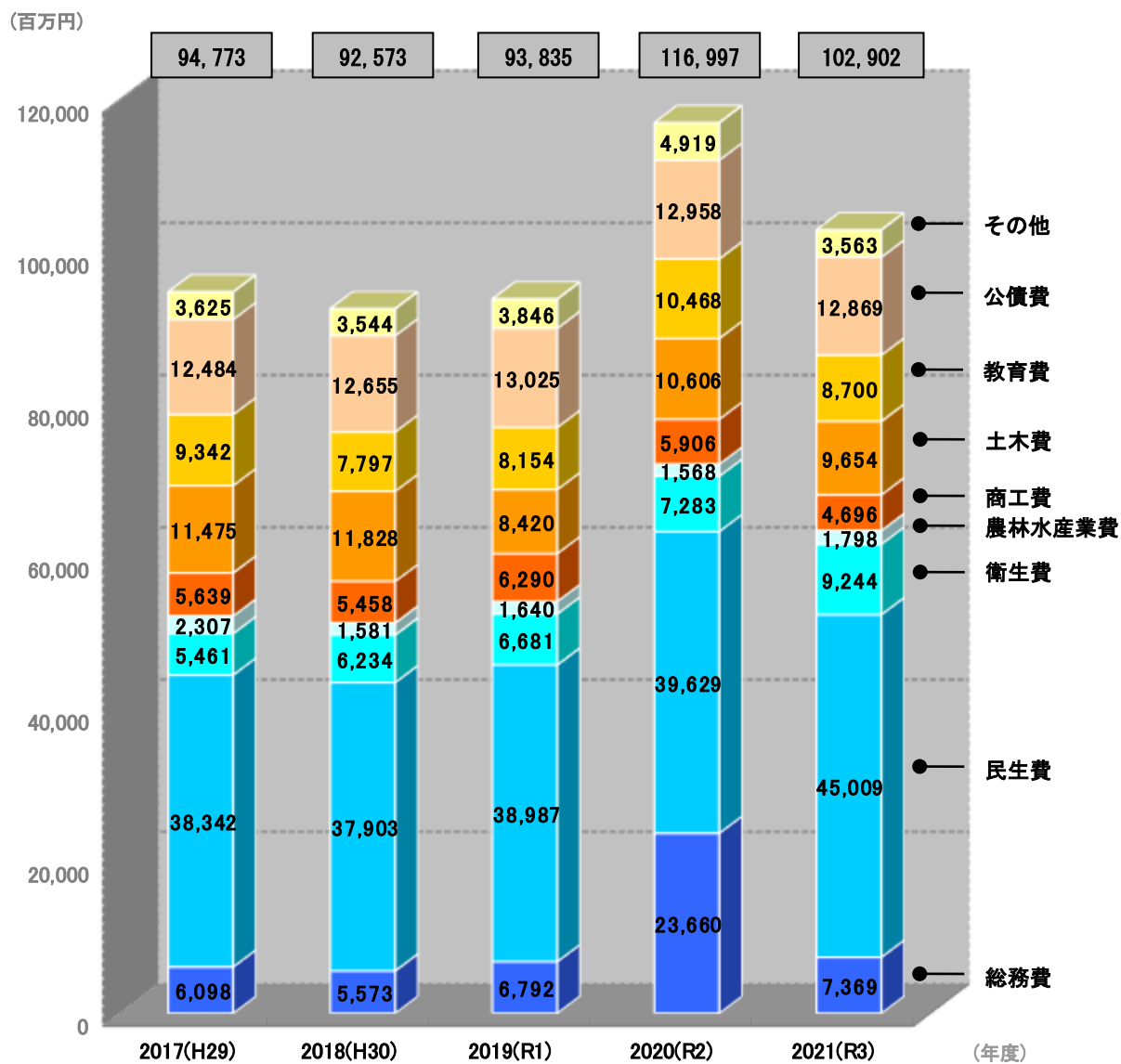


- ☆ 総務費…庁舎や財産の維持管理、戸籍の管理、税金の徴収などにかかる経費。
- ☆ 民生費…児童、高齢者、障がい者のための施設整備や運営、生活保護の実施などにかかる経費。
- ☆ 衛生費…健康増進、病気の予防、環境保全、ごみの処理などにかかる経費。
- ☆ 農林水産業費…農林水産業の振興を図るための支援や基盤整備などにかかる経費。
- ☆ 商工費…商業や工業、観光の振興などにかかる経費。
- ☆ 土木費…道路、住宅、公園などの土木施設の建設や維持補修等にかかる経費。
- ☆ 教育費…小・中学校などの建設、維持補修や学校教育、生涯学習などにかかる経費。
- ☆ 公債費…借入金の元金・利子などを支払うための経費。

2. 目的別歳出決算額の推移

前年度と比較して、総務費は特別定額給付金給付費の皆減などにより減少しています。
 民生費は住民税非課税世帯等臨時特別給付金支給費の皆増などにより、増加しています。

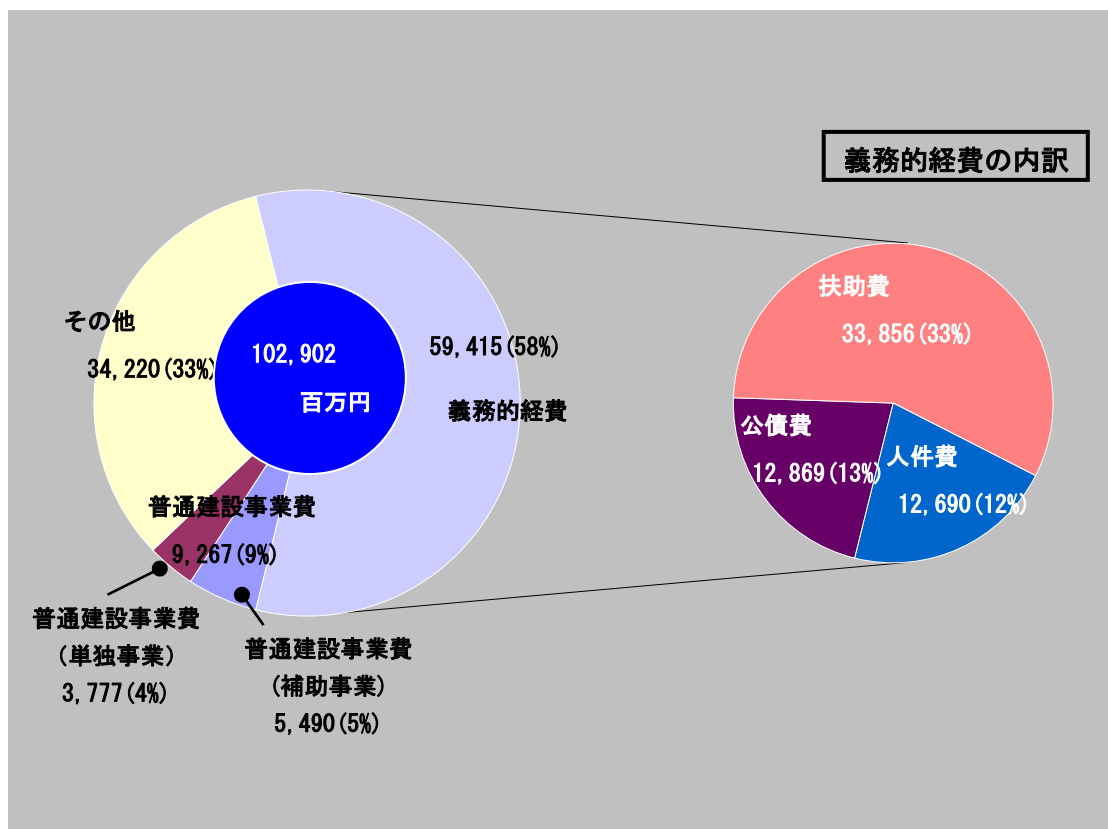
目的別歳出決算額の推移



3. 性質別歳出

使われたお金を性質別に分類すると、支出が義務づけられ、任意に削減することが難しい人件費、扶助費、公債費の「義務的経費」と、普通建設事業費などの「投資的経費」、「その他の経費」に分けることができます。義務的経費が増加すると自由に使えるお金が少なくなるということになりますが、2021（令和3）年度の決算では義務的経費が全体の約6割を占めています。

性質別歳出の内訳（2021（令和3）年度決算）



- ☆ 人件費…職員の給与などの支払いにかかる経費。
- ☆ 扶助費…生活保護費や児童、高齢者、障がい者などに対する様々な福祉サービスに要する経費。
- ☆ 公債費…借入金の元金・利子などを支払うための経費。
- ☆ 普通建設事業費…道路、橋梁、公園、学校等の社会資本の整備に要する経費。国から補助金などをもらって実施する補助事業と、市単独で行う単独事業があります。

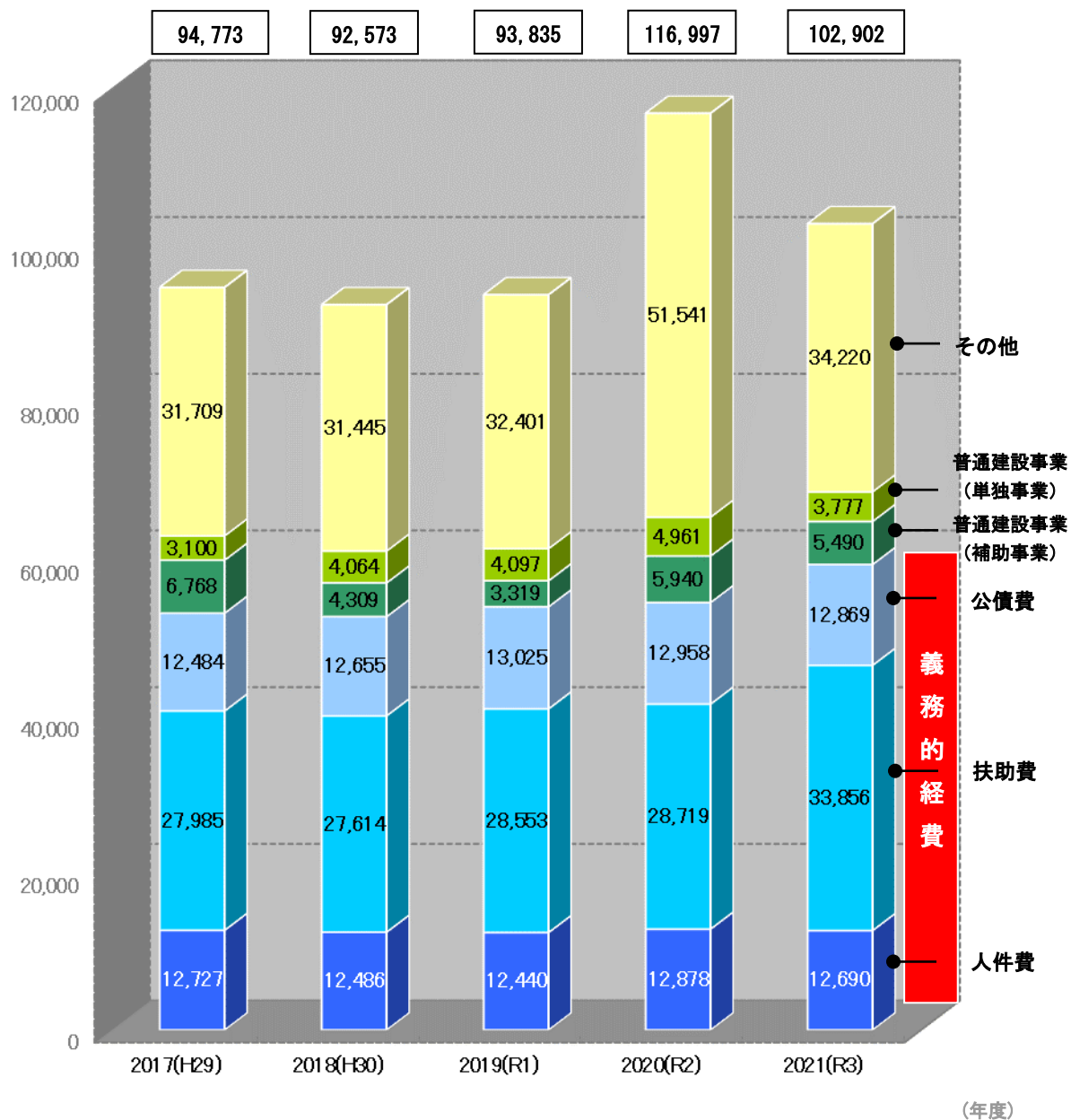
4. 性質別歳出決算額の推移

その他は、特別定額給付金給付費の皆減により、大幅に減少しています。

前年度と比較して、扶助費が増加しているのは、住民税非課税世帯等臨時特別給付金支給費などによるものです。

性質別歳出決算額の推移

(百万円)

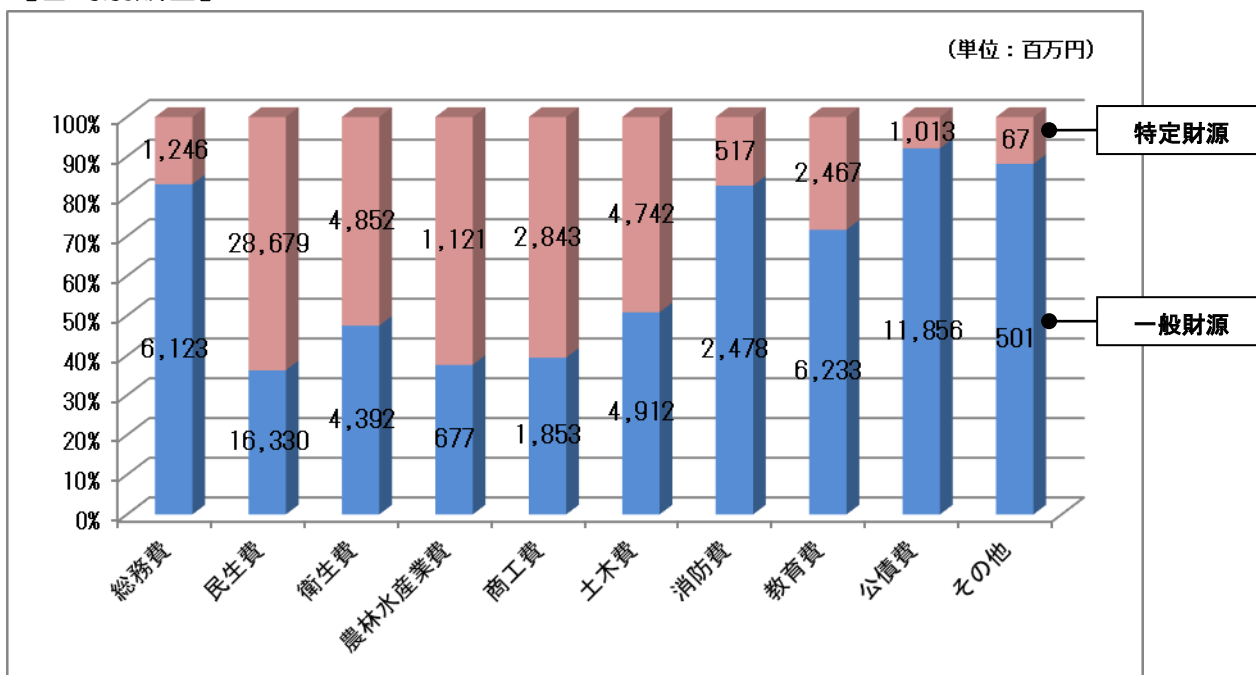


5. 決算額の財源構成

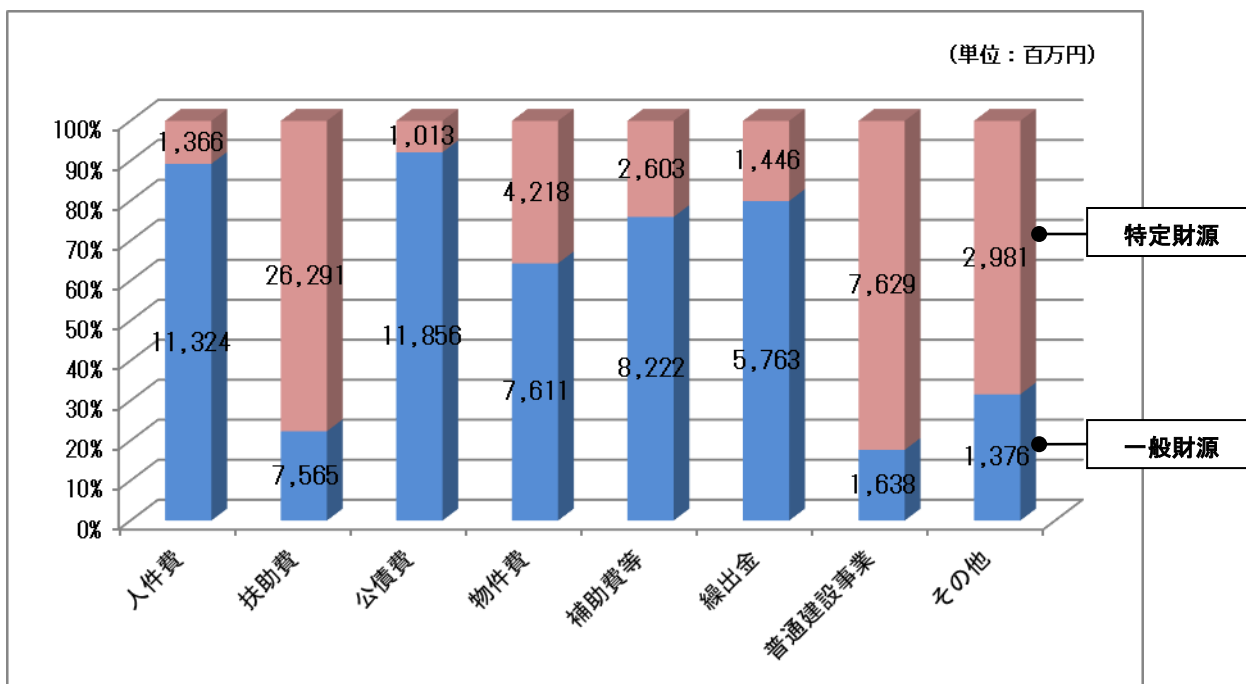
下のグラフは「目的別歳出」、「性質別歳出」の財源構成を示したグラフです。

市役所が仕事をする場合にも、財源（お金）が必要となります。市役所の財源には皆さんから納めていただいている市税や国から交付される地方交付税のように使い道が決められていない「一般財源」と、国・道からの補助金や市債のように使い道が決められている「特定財源」があります。

【目的別歳出】



【性質別歳出】



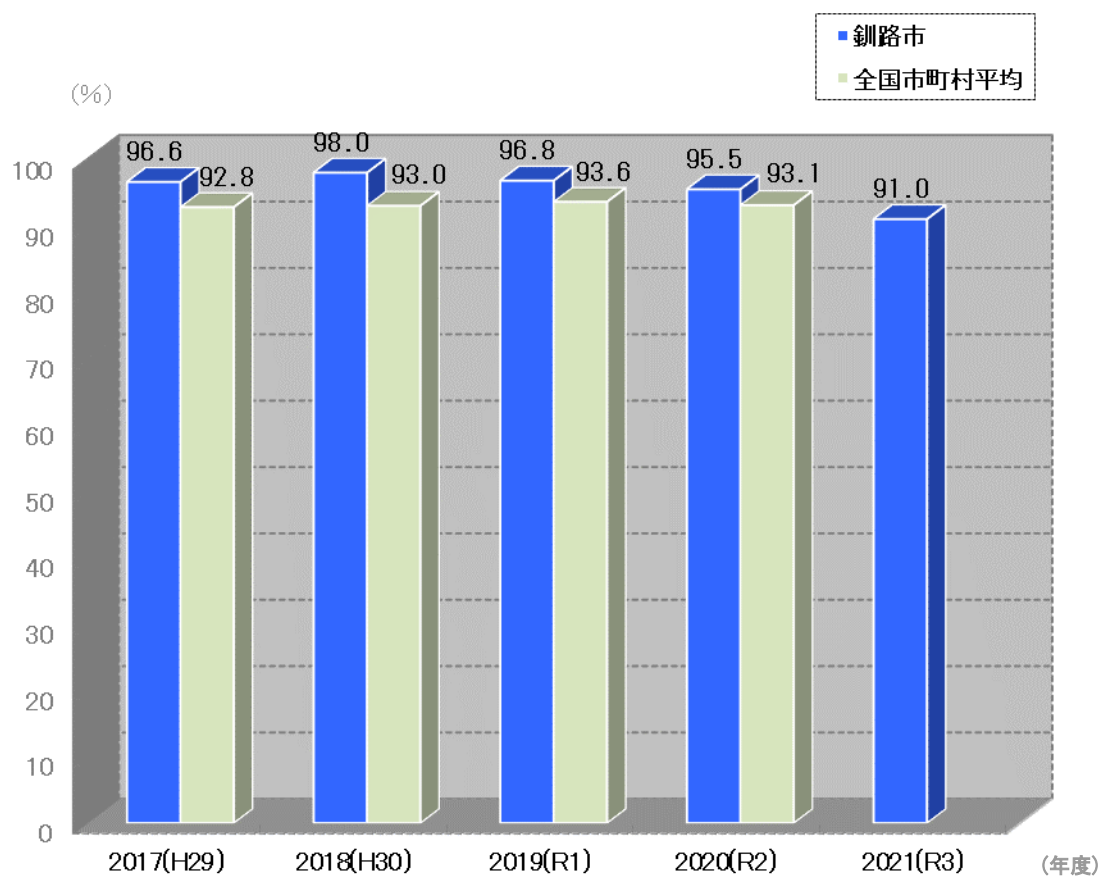
財政の弾力性

自由に使えるお金が多くあることを、財政の弾力性があるといいます。市の財政の弾力性はどうかになっているのでしょうか？

経常収支比率

財政の弾力性を示す指数のひとつである経常収支比率は、地方消費税交付金や地方交付税の増などにより、前年度から4.5ポイント減少の91.0%となりました。

経常収支比率の推移



☆経常収支比率…毎年度経常的に支出される経費に充当された一般財源の額が、市税、普通交付税を中心とする毎年度経常的に収入される一般財源の合計額に占める割合。財政の弾力性を測定する比率として使われ、低いほうがより弾力性があることになります。

(注) 2021(令和3)年度の市町村平均は、現在、国で集計中のため掲載していません。

地方債の残高

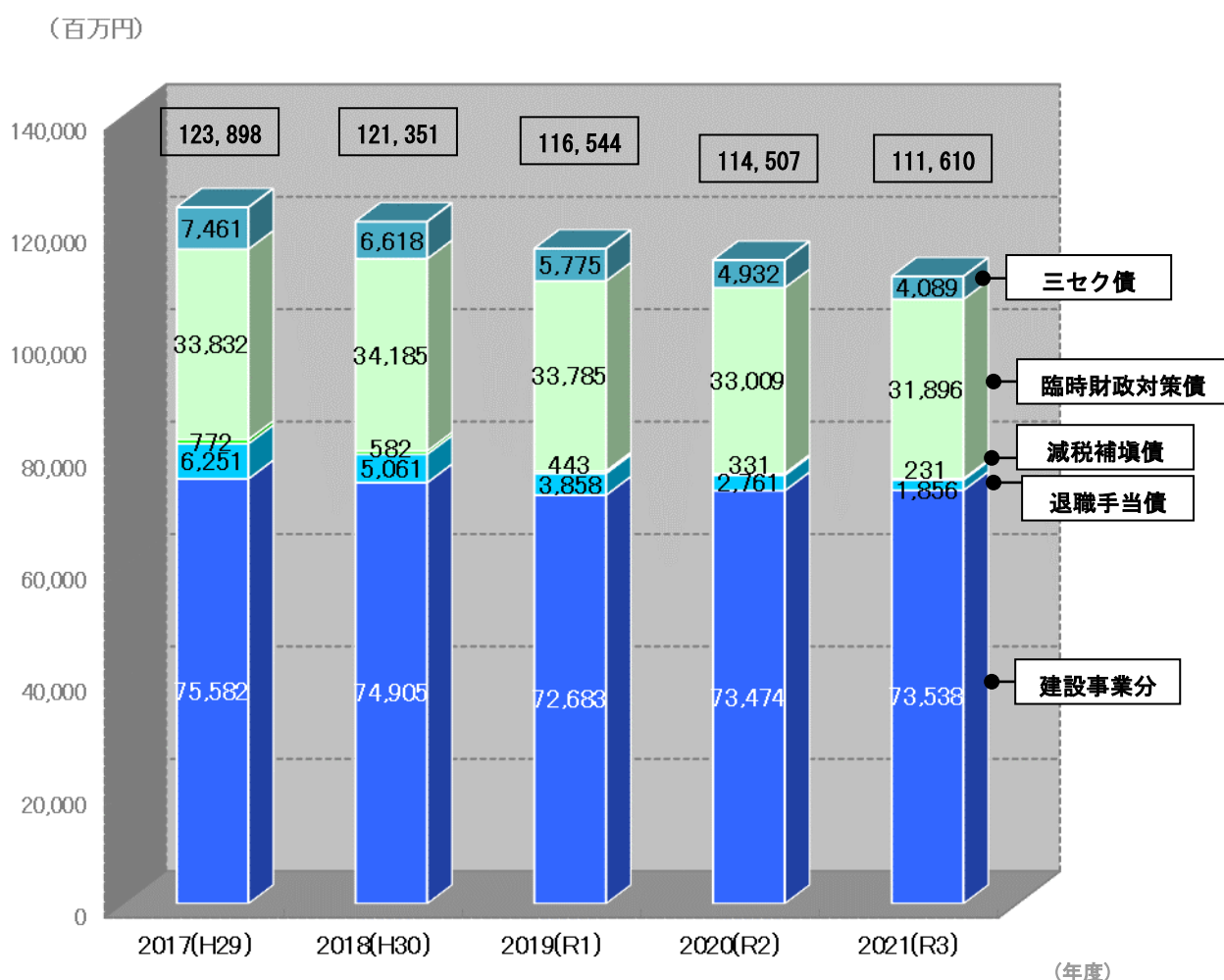
市の借入金はどうなっているのでしょうか？

地方債残高の推移

市の借入金である地方債のうち、建設事業に充てるために借り入れる地方債は「元金を返す以上に借りない」という方針のもと残高の圧縮に努めております。

臨時財政対策債については、後年度に国から地方交付税で戻ってくる仕組み（交付税措置）になっています。建設事業についても可能な限り交付税措置のある有利な起債を活用し、財政負担の軽減に取り組んでいます。

地方債残高の推移



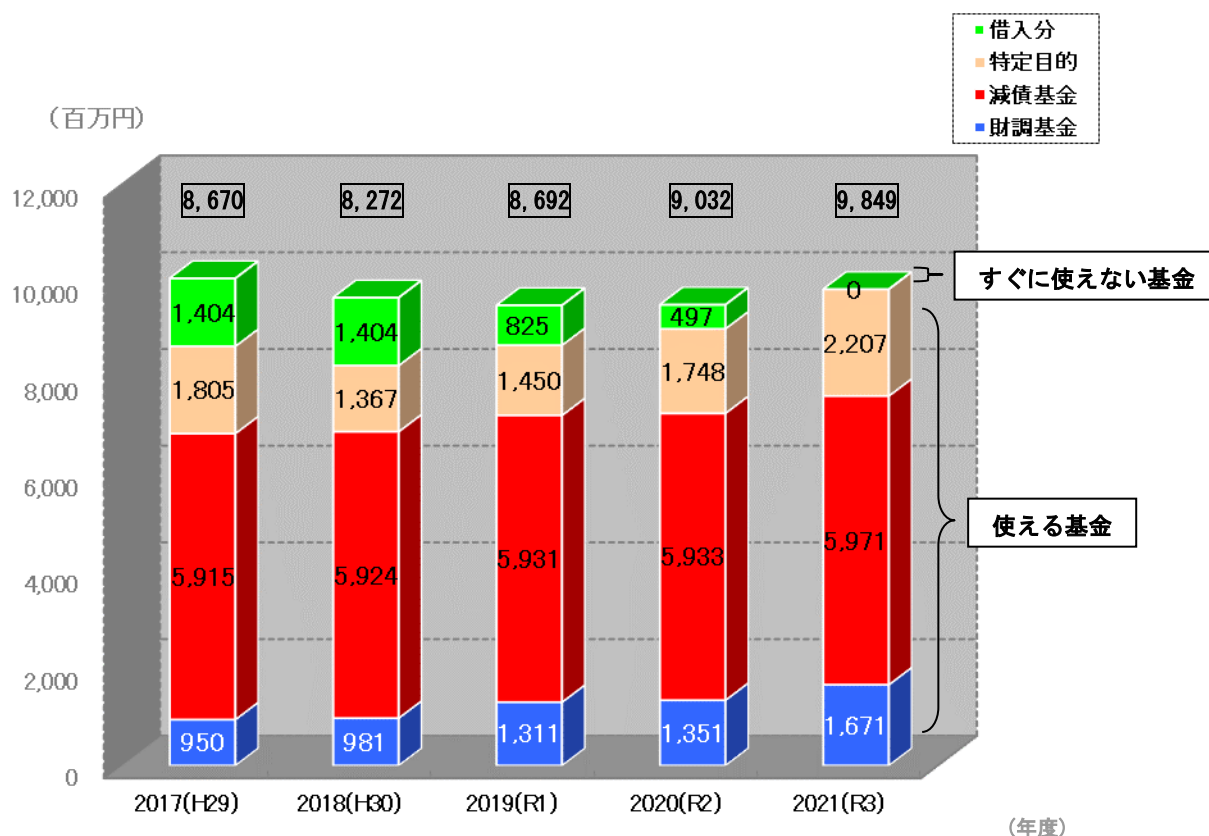
基金の残高

市の貯金はどうなっているのでしょうか？

基金残高の推移

基金とは市の貯金にあたるものです。2021（令和3）年度の残高は前年度と比較して増となったほか、基金からの借入分の償還も終了しましたが、安定した財政運営を行うためには、まだまだ安心できる状況にはありません。

基金残高の推移



※2021（令和3）年度決算においては、上記の基金のほか、財政調整基金に2億4千万円、公共施設整備等基金に5億円を積み立てました。

※四角で囲った数字は、使える基金の残高です。

- ☆ 基金…地方公共団体が、条例の定めるところにより、特定の目的のために財産を維持し、資金を運用するために設けられる資金又は財産のことをいいます。
- ☆ 財政調整基金…年度間の財源調整のために設けられた基金のことをいいます。
- ☆ 減債基金…地方債の償還のために設けられた基金のことをいいます。
- ☆ 特定目的基金…特定の目的のために資金を積み立て活用する基金のことをいいます。

財政の健全化

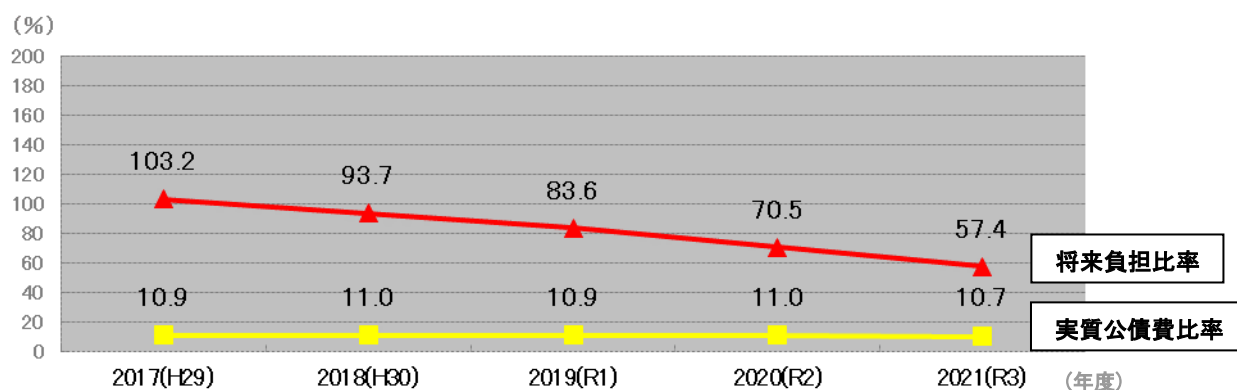
市の財政の健全性はどうなっているのでしょうか？

財政の状況を示す指標

「地方公共団体の財政の健全化に関する法律」に基づき、毎年度、決算に基づく財政の健全性を示す指標（健全化判断比率及び資金不足比率）を公表しています。

なお、健全化判断比率等が基準以上となった場合には、健全化計画の策定が義務付けられています。釧路市の健全化判断比率の推移は下記のとおりとなっています。

健全化判断比率の推移



◆実質赤字比率（一般会計等が黒字か赤字かを判断する比率）

⇒実質赤字比率は発生していません。

◆連結実質赤字比率（全会計が黒字か赤字かを判断する比率）

⇒連結実質赤字比率は発生していません。

◆実質公債費比率（公債費の割合を示す比率）

⇒公表する比率は3カ年平均で算出されるものであり（今回は2019（令和元）年度～2021（令和3）年度）、今回新たに対象となった2021（令和3）年度の標準財政規模の増等により単年度の比率が低くなったため、0.3ポイント好転しています。

◆将来負担比率（一般会計等の今後の負担を示す比率）

⇒一般会計等の地方債残高の減少や、充当可能基金が増加したことなどにより、前年度より13.1ポイント好転しています。

◆資金不足比率（公営企業における資金不足額の事業規模に占める割合）

⇒資金不足比率とは、公営企業ごとの資金不足額が、事業規模に対しどの程度あるかを示すものであり、経営健全化基準（20.0%）以上になった場合には、財政運営の健全化を図るための計画策定など、様々な制約が課せられます。2021（令和3）年度の決算においては、市の全企業会計で資金不足が発生していない状況となっています。

※財政健全化判断比率について詳しくお知りになりたい方は、市のホームページをご覧ください。

グラフで見る

釧路市の財政

釧路市財政部財政課財政担当

〒085-8505 北海道釧路市黒金町7丁目5番地

直通電話 (0154) 31-4512

E-mail: za-zaisei@city.kushiro.lg.jp