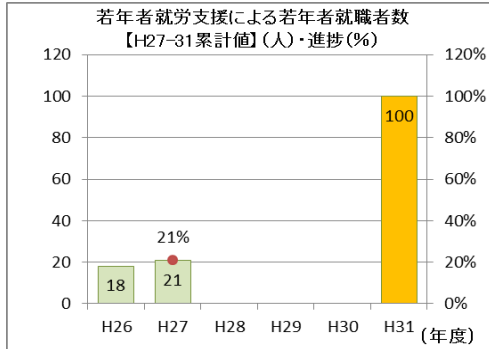


【基本目標 3】 子どもを生み育てたいという希望をかなえる

①結婚や妊娠を支える環境づくり

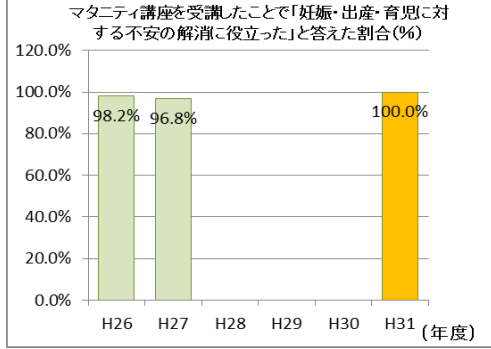
ア 結婚支援や社会気運の醸成



増要因 有効求人倍率が高くなっていることもあり、就職者数が増加したと考えられる

減要因 —

イ 妊娠・出産に向けた支援

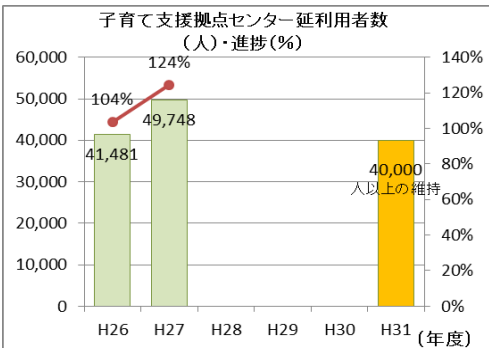


増要因 —

減要因 受講者の中に、すでに知識のある医療従事者の方や最初から不安のない方がいたことなどが考えられる

②安心して子どもを生み育てられる環境づくり

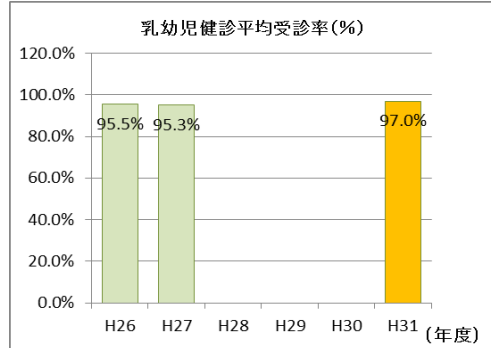
ア 安全・安心な母子保健医療の充実



増要因 子育て世帯への継続的な支援による

減要因 —

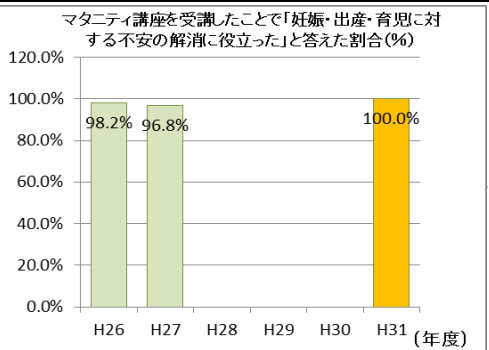
ア 安全・安心な母子保健医療の充実



増要因 —

減要因 天候不良により健診日程を変更したことなどの要因が考えられる

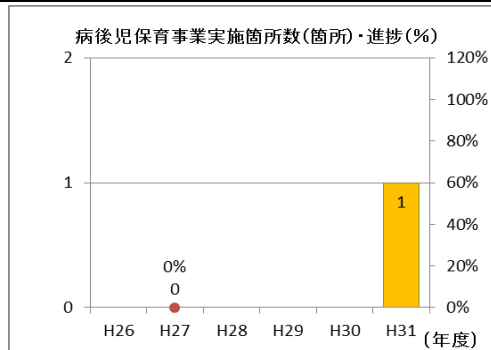
ア 安全・安心な母子保健医療の充実



増要因 —

減要因 受講者の中に、すでに知識のある医療従事者の方や最初から不安のない方がいたことなどが考えられる

イ 教育・保育サービスの充実



増要因 —

減要因 —

【基本目標3】子どもを生き育てたいという希望をかなえる

イ 教育・保育サービスの充実															
<p>0歳児保育の拡充(待機児童数)(人)</p> <table border="1"> <tr><th>年度</th><th>人数</th></tr> <tr><td>H26</td><td>55</td></tr> <tr><td>H27</td><td>28</td></tr> <tr><td>H28</td><td>0</td></tr> <tr><td>H29</td><td>0</td></tr> <tr><td>H30</td><td>0</td></tr> <tr><td>H31</td><td>0</td></tr> </table>		年度	人数	H26	55	H27	28	H28	0	H29	0	H30	0	H31	0
年度	人数														
H26	55														
H27	28														
H28	0														
H29	0														
H30	0														
H31	0														
増要因	—														
減要因	0歳児保育の拡充による														

イ 教育・保育サービスの充実																						
<p>障がい児保育実施園数(園)・進捗(%)</p> <table border="1"> <tr><th>年度</th><th>園数</th><th>進捗(%)</th></tr> <tr><td>H26</td><td>9</td><td>64%</td></tr> <tr><td>H27</td><td>10</td><td>71%</td></tr> <tr><td>H28</td><td>0</td><td>0%</td></tr> <tr><td>H29</td><td>0</td><td>0%</td></tr> <tr><td>H30</td><td>0</td><td>0%</td></tr> <tr><td>H31</td><td>14</td><td>100%</td></tr> </table>		年度	園数	進捗(%)	H26	9	64%	H27	10	71%	H28	0	0%	H29	0	0%	H30	0	0%	H31	14	100%
年度	園数	進捗(%)																				
H26	9	64%																				
H27	10	71%																				
H28	0	0%																				
H29	0	0%																				
H30	0	0%																				
H31	14	100%																				
増要因	障がい児保育実施園の拡充による																					
減要因	—																					

ウ 地域における子育て支援の充実																						
<p>ファミリー・サポート・センター会員数(人)・進捗(%)</p> <table border="1"> <tr><th>年度</th><th>人数</th><th>進捗(%)</th></tr> <tr><td>H26</td><td>981</td><td>91%</td></tr> <tr><td>H27</td><td>1,042</td><td>97%</td></tr> <tr><td>H28</td><td>0</td><td>0%</td></tr> <tr><td>H29</td><td>0</td><td>0%</td></tr> <tr><td>H30</td><td>0</td><td>0%</td></tr> <tr><td>H31</td><td>1,079</td><td>100%</td></tr> </table>		年度	人数	進捗(%)	H26	981	91%	H27	1,042	97%	H28	0	0%	H29	0	0%	H30	0	0%	H31	1,079	100%
年度	人数	進捗(%)																				
H26	981	91%																				
H27	1,042	97%																				
H28	0	0%																				
H29	0	0%																				
H30	0	0%																				
H31	1,079	100%																				
増要因	子育ての負担軽減策の継続的な実施による																					
減要因	—																					

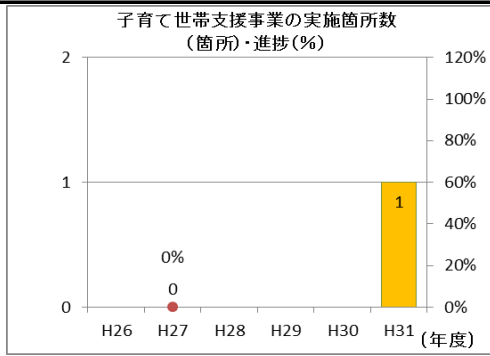
ウ 地域における子育て支援の充実																						
<p>子育て世帯支援事業の実施箇所数(箇所)・進捗(%)</p> <table border="1"> <tr><th>年度</th><th>箇所数</th><th>進捗(%)</th></tr> <tr><td>H26</td><td>0</td><td>0%</td></tr> <tr><td>H27</td><td>0</td><td>0%</td></tr> <tr><td>H28</td><td>0</td><td>0%</td></tr> <tr><td>H29</td><td>0</td><td>0%</td></tr> <tr><td>H30</td><td>0</td><td>0%</td></tr> <tr><td>H31</td><td>1</td><td>100%</td></tr> </table>		年度	箇所数	進捗(%)	H26	0	0%	H27	0	0%	H28	0	0%	H29	0	0%	H30	0	0%	H31	1	100%
年度	箇所数	進捗(%)																				
H26	0	0%																				
H27	0	0%																				
H28	0	0%																				
H29	0	0%																				
H30	0	0%																				
H31	1	100%																				
増要因	—																					
減要因	—																					

ウ 地域における子育て支援の充実															
<p>子育て世帯応援フレッシュ事業により「リフレッシュが図られた」と答えた方の割合(%)</p> <table border="1"> <tr><th>年度</th><th>割合(%)</th></tr> <tr><td>H26</td><td>0.0%</td></tr> <tr><td>H27</td><td>100.0%</td></tr> <tr><td>H28</td><td>0.0%</td></tr> <tr><td>H29</td><td>0.0%</td></tr> <tr><td>H30</td><td>0.0%</td></tr> <tr><td>H31</td><td>70%以上</td></tr> </table>		年度	割合(%)	H26	0.0%	H27	100.0%	H28	0.0%	H29	0.0%	H30	0.0%	H31	70%以上
年度	割合(%)														
H26	0.0%														
H27	100.0%														
H28	0.0%														
H29	0.0%														
H30	0.0%														
H31	70%以上														
増要因	—														
減要因	—														

エ 働きながら子育てしやすい環境の充実																						
<p>ファミリー・サポート・センター会員数(人)・進捗(%)</p> <table border="1"> <tr><th>年度</th><th>人数</th><th>進捗(%)</th></tr> <tr><td>H26</td><td>981</td><td>91%</td></tr> <tr><td>H27</td><td>1,042</td><td>97%</td></tr> <tr><td>H28</td><td>0</td><td>0%</td></tr> <tr><td>H29</td><td>0</td><td>0%</td></tr> <tr><td>H30</td><td>0</td><td>0%</td></tr> <tr><td>H31</td><td>1,079</td><td>100%</td></tr> </table>		年度	人数	進捗(%)	H26	981	91%	H27	1,042	97%	H28	0	0%	H29	0	0%	H30	0	0%	H31	1,079	100%
年度	人数	進捗(%)																				
H26	981	91%																				
H27	1,042	97%																				
H28	0	0%																				
H29	0	0%																				
H30	0	0%																				
H31	1,079	100%																				
増要因	子育ての負担軽減策の継続的な実施による																					
減要因	—																					

【基本目標3】子どもを生み育てたいという希望をかなえる

エ 働きながら子育てしやすい環境の充実



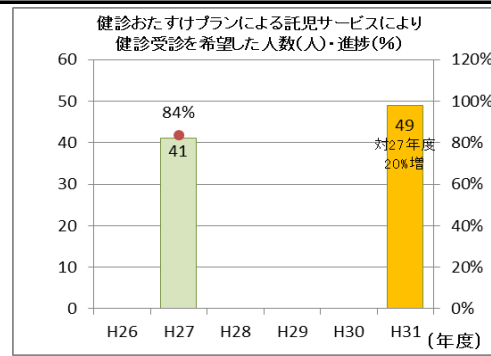
増要因

—

減要因

—

エ 働きながら子育てしやすい環境の充実



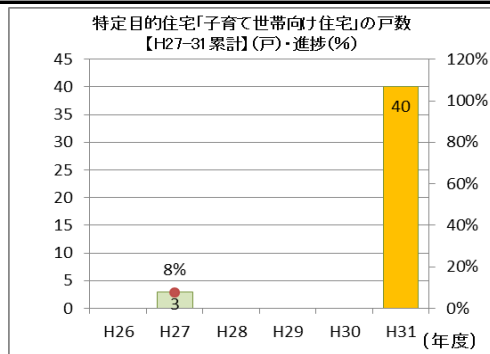
増要因

—

減要因

—

オ 子どもと子育て世帯が暮らしやすい生活環境の充実



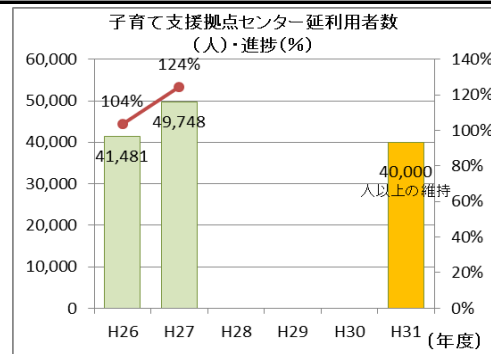
増要因

—

減要因

—

オ 子どもと子育て世帯が暮らしやすい生活環境の充実



増要因

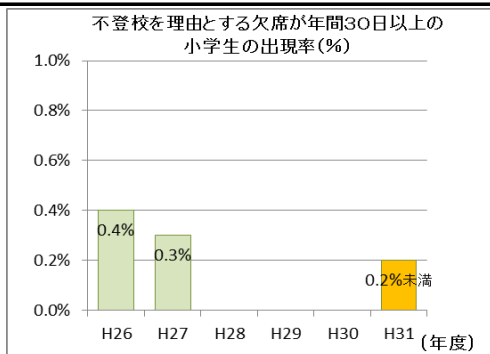
子育て世帯への継続的な支援による

減要因

—

③子どもの成長を支える環境づくり

ア 子どもの心身の健やかな成長に資する教育環境の充実



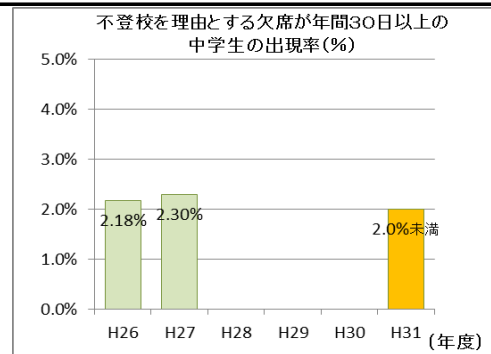
増要因

—

減要因

件数は減少しているが、家庭に問題を抱えることを要因するものは増加傾向にある (H26年度33件/8,165名→H27年度28件/7,935名)

ア 子どもの心身の健やかな成長に資する教育環境の充実



増要因

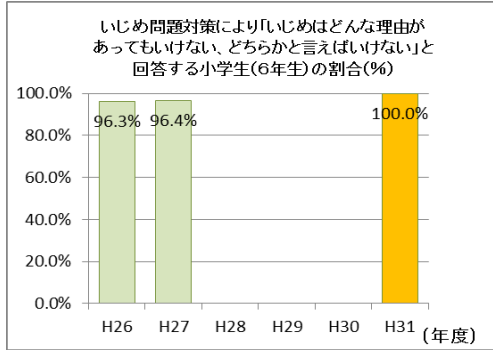
不登校の要因として、家庭に問題を抱えるものが最も多く、増加傾向にある (H26年度89件/4,089名→H27年度94件/4,086名)

減要因

—

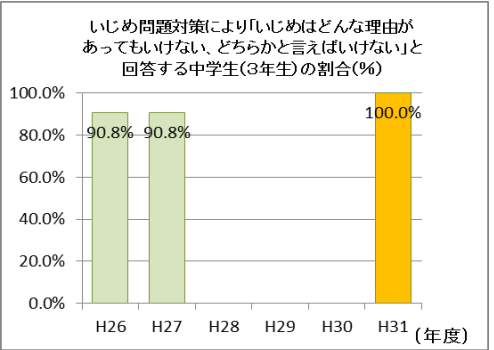
【基本目標3】子どもを生み育てたいという希望をかなえる

ア 子どもの心身の健やかな成長に資する教育環境の充実



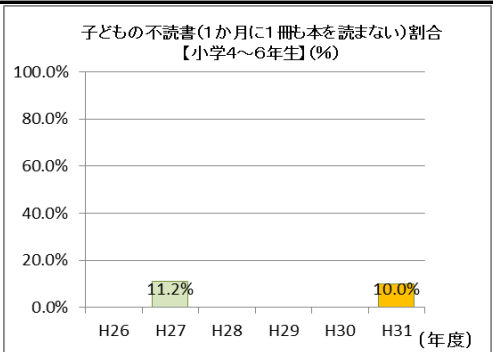
増要因	—
減要因	—

ア 子どもの心身の健やかな成長に資する教育環境の充実



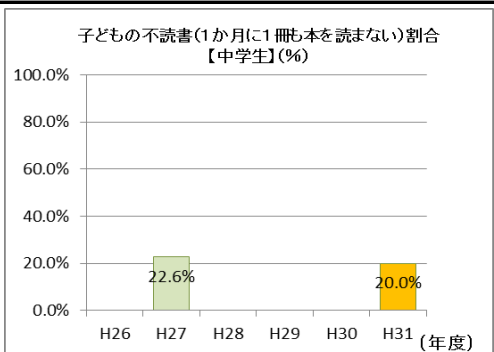
増要因	—
減要因	—

ア 子どもの心身の健やかな成長に資する教育環境の充実



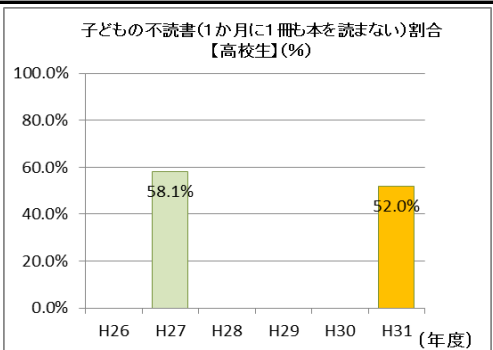
増要因	—
減要因	—

ア 子どもの心身の健やかな成長に資する教育環境の充実



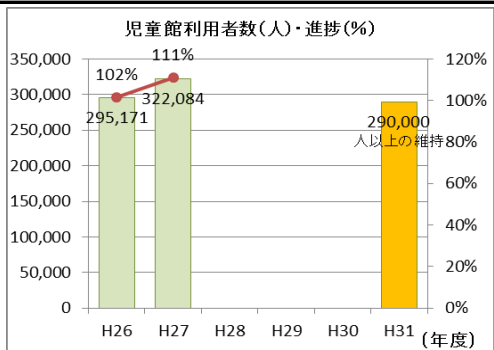
増要因	—
減要因	—

ア 子どもの心身の健やかな成長に資する教育環境の充実



増要因	—
減要因	—

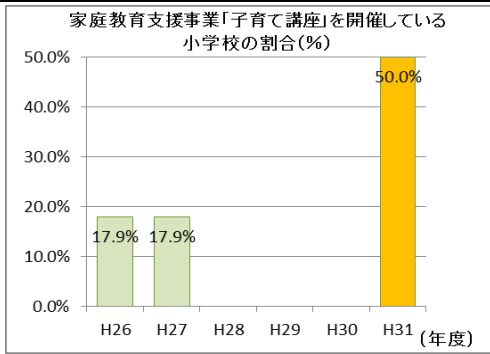
イ 児童の健全育成



増要因	放課後児童クラブの学齢拡大による
減要因	—

【基本目標3】子どもを生み育てたいという希望をかなえる

ウ 家庭や地域の教育力向上



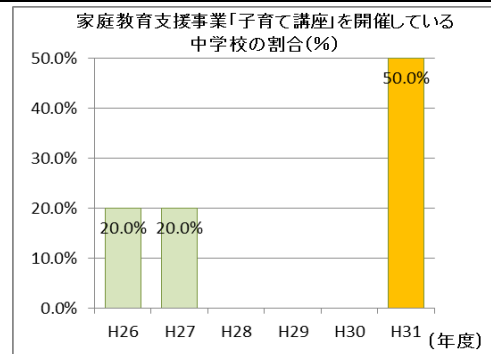
増要因

—

減要因

—

ウ 家庭や地域の教育力向上



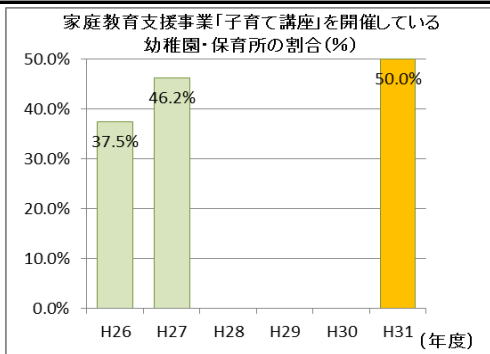
増要因

—

減要因

—

ウ 家庭や地域の教育力向上



増要因

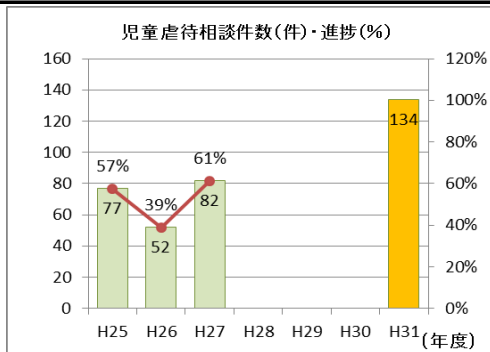
家庭教育の必要性が高まっていることや、講座内容に関して受講者から評価されているため

減要因

—

④配慮を要する子どもと家庭を支える環境づくり

ア 児童虐待防止対策の充実



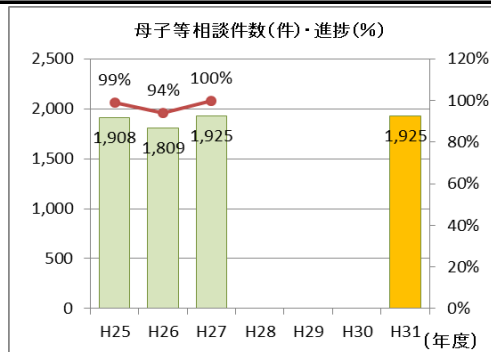
増要因

児童虐待に対する市民の認識の高まりによる通報・相談件数の増加

減要因

—

イ ひとり親家庭の自立支援対策の充実



増要因

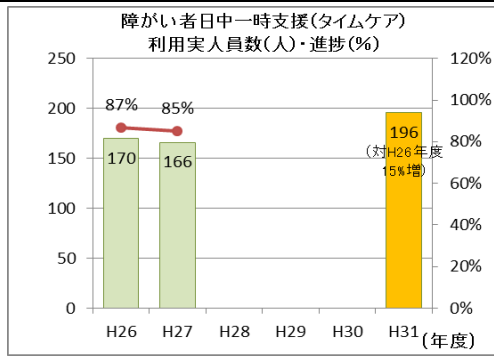
相談内容の多様化・複雑化、相談体制の充実による相談件数の増加

減要因

—

【基本目標3】子どもを生み育てたいという希望をかなえる

ウ 障がい児支援対策の充実



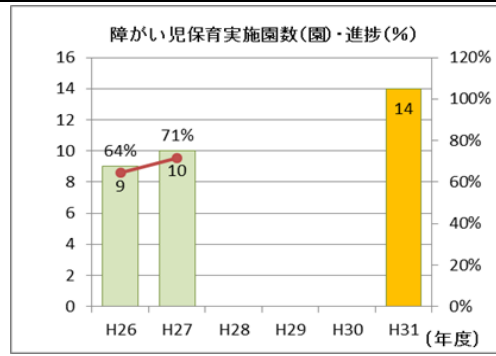
増要因

—

減要因

放課後等デイサービス利用者数の増加等の理由による
 ※日中一時支援事業は、ほとんどの利用者が放課後等デイサービスを利用できない時間帯に利用

ウ 障がい児支援対策の充実



増要因

障がい児保育実施園の拡充による

減要因

—