

くしろ若者まるわかり調査 2016

わかもの
カイギ

目的

釧路わかもの△カイギを設立するにあたり、まずは実際に釧路に住んでいる若者の実情を知り、今後の活動方針の参考にするためアンケート調査を実施いたしました。

概要

対象：釧路に住む（通う）18～39歳
期間：2016年12月～2017年2月
回収枚数：946枚（くしろ！）



アンケート項目

- 01 **あなたが思う釧路のイメージ**
 - ・好きかどうか
 - ・住み続けたいかどうか（理由）
 - ・釧路で自慢に思うこと
 - ・釧路をより魅力的な街にするために必要なもの・こと 等
- 02 **あなたの興味・関心について**
 - ・趣味&休日の過ごし方
 - ・友達について（人数、きっかけ、交流方法）
 - ・自分の性格
 - ・あなたにとっての“幸せ”とは
 - ・普段不安に思っていること 等
- 03 **あなたご自身について**
 - ・性別、年齢、家族構成、住居形態、職業、出身地、居住歴
 - ・釧路に住んでいる理由 等

a. 回答者の属性

★1～5年 235人
★16～25年 340人
相乗効果を
生み出すか期待！

性別



男女の割合は
ほぼ半々

年齢



19～22歳やや多いが
それ以外もまんべんなく

反映された
可能性がある！

職業



会社員・団体職員 約40%
学生 約30%

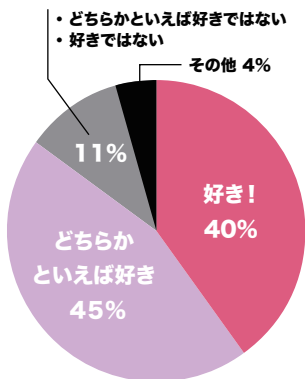
居住歴



1～5年 & 16～25年
居住歴に2本の柱がある

b. 釧路が好きかどうか

釧路がグッと
好きになる
ライン



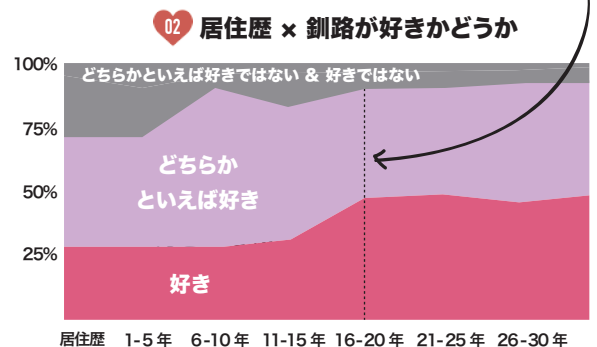
01 釧路が好きかどうか

01 **85%の若者は釧路が好き**

- ♥好き 40%
- ♥どちらかといえば好き 45%

02 **居住歴が長いほど釧路が好き!**

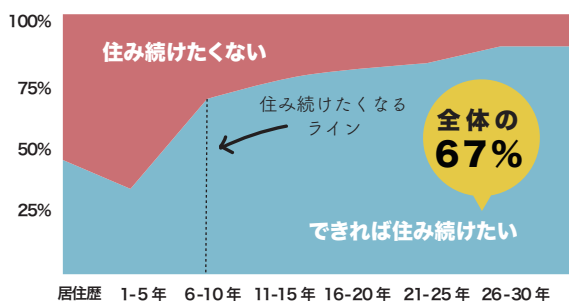
- ♥居住歴が16年以上になると、特に好きになる!



c. 釧路に住み続けたいかどうか

2位:気候が良い(30%)
3位:やりたい仕事がある(27%)

02 居住歴 × 住み続けたいかどうか



01 **住み続けたい理由の断トツ1位は「家族&友達が住んでいる(75%)」**

02 **居住歴6年以上からグッと釧路に住み続けたい人が増加↑**

住み続けたい→5.4人
住み続けたくない→3.5人

03 **住み続けたい人は住み続けたくない人より釧路の友達が多い。平均5人以上友達がいる!**

04 **休日を友達と過ごすると住み続けたい気持ちが増す!**

d. 休日の過ごし方・誰と過ごすか

誰と？

家族
45%



友人
30%



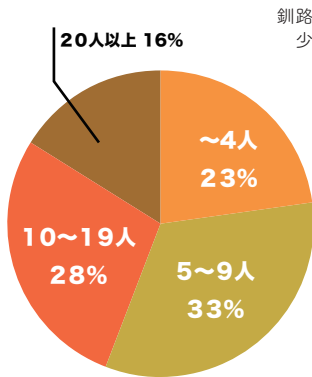
1人
30%



何を？

- 1位 自宅でのんびり (63%)
- 2位 趣味を楽しむ (50%)
- 2位 買い物&食事 (50%)
- 3位 友人家族と出掛ける (43%)

e. 友達について

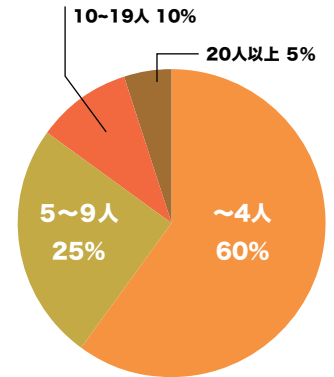


01 友達の人数(全体)

釧路に友達が少ない！

- 01 友達の数が5~9人の人が33%いるが4人以下の人**も23%**いる
- 02 友達のうち釧路にいる友達が**4人以下**という回答が**60%**!
- 03 友達になるきっかけは・・・**85%**が**学生時代の繋がり!**
- 04 友達との交流方法は**直接会う& SNSが共に70%**を占めている

← 新たな友達をつくる機会が少ない!



02 釧路に在る友達の人数

f. 若者にとっての「幸せ」とは



友人や恋人との“繋がり”に幸せを感じる人が多い!



釧路の若者の性格

- 1位 マイペース (50%)
- 2位 人見知り・真面目 (30%)
- 3位 心配性 (25%)

釧路の若者は、自分の性格をこんな風に思ってる人が多いみたい。



まとめ

01 釧路が好きな人=85%
釧路に住み続けたい人=67%

02 「人」「友達」「家族」が釧路に居たい理由になるみたい

03 釧路の友達が少なくて新しい友達を作れていない

約20%の差はどうすれば埋まる？

今の釧路には何が足りない？

私たちには、何ができるだろう？

