令和5年

釧路港統計年報

2023年

釧路市水産港湾空港部

凡　　例

この統計年報は、統計法(平成19年法律第53号）第2条第4項の規定による港湾調査規則（昭和26年運輸省令第13号）に基づき、釧路港と内外諸港との間に出入りした船舶及び取扱貨物の実績を調査集計したものである。

1.　調査期間　：　令和5年1月から令和5年12月までの1年間

2.　調査区域　：　本港港湾区域内

3.　入港船舶　：　積載貨物、乗降客の有無にかかわらず総トン数5トン以上の入港船舶

船種区分は以下のとおり

〇商　船　：　客　船

貨客船

貨物船　：　一般貨物

タンカー　（　油　・　LPG　・　LNG　・　ケミカル　・　その他　）

コンテナ　（　フルコンテナ　・　セミコンテナ　・　RORO　）

専　用　（　穀物　・　木材　・　チップ　・　石炭　・　鉱石　・　砂利　）

〇自動車航送船　海上運送法による免許または許可をうけたもの

〇漁　　船

〇避　難　船

〇そ　の　他　：　引 き 船　・　押 し 船

官　庁　船

軍　用　船

その他船舶　（　修理船　・　工事用船舶　・　清掃船　）

4.　海上出入貨物　：　船舶及び「はしけ」により出入りした貨物について調査

ただし以下のものは調査対象外とした。

〇郵便物、旅客携帯品、糞尿

〇港湾移動貨物及び港内浚渫土砂

〇工事用資材（他港または港湾区域外から運搬され、陸揚げされずに港湾区域内の建設現場に投棄されるもの）

〇自動車航送船（フェリーボート）出入貨物のうち、車両に積み込まれている上積貨物

5.　貨物数量　：　すべてトンを単位とし、原則としてフレート・トンにより計算。
容積は1.133 立方メートル（40立方フィート）、重量は1,000 kgをもって1トンとし、重量または容積においていずれか大きな方をもって計算した。ただし、商慣習に従っている貨物はその慣習に従って計算する。

6.　調査対象人員　：　船舶より調査港湾に出入りした乗降者数を調査。ただし、以下に挙げるものは除外した。なお、子供・大人の区別は行っていない。

〇港湾調査区域の外に出ないで、同一港内を往来したもの

（遊覧船が調査区域の外に出て、どこにも寄らずにもどった場合は乗込＝上陸でカウントする）

〇船舶の「船員」「従業員」

〇自動車航送船（フェリー）において、乗船券を購入しないで車両と共に乗り込む乗員

7.　品種分類　：　港湾統計に用いる品種分類に基づく。

8.　備考　：　数字の単位未満を四捨五入しているため、合計と内訳が一致しない場合がある。

目　　　次

釧路港の沿革 ･･･ 1

釧路港埠頭別岸壁一覧表 ･････････････････････････････ 4

グラフで見る釧路港

1．入港船舶 ･･･････････････････････････････････････ 7

2．海上出入貨物 ･････････････････････････････････････ 8

3．内国貿易貨物　地域別比較図表（令和5年）･････････････ 10

4．輸出入貨物　国別比較図表（令和5年）････････････････ 11

入　　港　　船　　舶

入港船舶の概要 ･･･････････････････････････････････ 15

1．入港船舶　船種別・年別推移表 ････････････････････ 16

2．入港船舶集計表・船種別月別表 ････････････････････ 17

3．入港最大船舶　年次別推移表 ･････････････････････ 18

4．入港最大船舶　月別表 ･･･････････････････････････ 18

海 上 出 入 貨 物

海上出入貨物の概要 ・・・・・・・・・・・・・・・・・・・・・・・・・・・・・・・・・・・・ 21

1．海上出入貨物総括表 ・・・・・・・・・・・・・・・・・・・・・・・・・・・・・・・・・・・・ 22

2．海上出入貨物　年次別推移表 ・・・・・・・・・・・・・・・・・・・・・・・・・・・・・・・ 23

3．海上出入貨物　品種別年次別表（輸移出入合計）・・・・・・・・・・・・・ 25

4．海上出入貨物　品種別年次別表（輸出）・・・・・・・・・・・・・・・・・・・・・ 26

5．海上出入貨物　品種別年次別表（輸入）・・・・・・・・・・・・・・・・・・・・・ 27

6．海上出入貨物　品種別年次別表（移出）・・・・・・・・・・・・・・・・・・・・・ 28

7．海上出入貨物　品種別年次別表（移入）・・・・・・・・・・・・・・・・・・・・・ 29

8．海上出入貨物集計表（輸出）　・・・・・・・・・・・・・・・・・・・・・・・・・・・・・ 30

9．海上出入貨物集計表（輸入）　・・・・・・・・・・・・・・・・・・・・・・・・・・・・・ 31

10．海上出入貨物集計表（移出）　・・・・・・・・・・・・・・・・・・・・・・・・・・・・・ 34

11．海上出入貨物集計表（移入）　・・・・・・・・・・・・・・・・・・・・・・・・・・・・・ 38

船 舶 乗 降 人 員

1．船舶乗降人員集計表 ・・・・・・・・・・・・・・・・・・・・・・・・・・・・・・・・・・・・ 45

参　考　資　料

1．輸入木材の実績総括表 ・ 国別内訳表 ・・・・・・・・・・・・・・・・・・・・・・・・ 49

2．道内重要港湾貨物量一覧表 ・・・・・・・・・・・・・・・・・・・・・・・・・・・・・・・・ 50

3．道内重要港湾海上出入貨物量　年次別推移表（10ヵ年）・・・・・・・ 51

4．港湾統計に用いる品種コード表 ・・・・・・・・・・・・・・・・・・・・・・・・・・・・・ 52

釧路港の沿革

寛 永　9 年	徳川幕府から蝦夷地交易を独占的に任せられていた松前藩がアイヌとの交易所を開設する。
	その後、クッチャロ（釧路川上流）のアイヌを移して漁場をつくり「クスリ場所」という。
明 治 20 年	道庁雇英人技師メークが釧路港の修築計画をつくる。
〃　23 年	釧路港が特別輸出港に指定される。
〃　24 年	知人岬に釧路埼灯台が設置される。
〃　30 年	釧路港の精密調査が工学博士広井勇によって行われている。
	日本郵船が函館－釧路－根室の定期航路を開く。
〃　31 年	釧路港の港域が決定される。
〃　32 年	普通貿易港に指定され、8 月 4 日開港。
〃　33 年	外国貿易船第1船入港（英国船　ロイヤリスト号）。
〃　42 年	釧路築港事務所が設けられ、釧路港修築事業が開始される。
大 正 11 年	南防波堤が完成。
〃　14 年	釧路埼灯台に霧信号が設けられる。
昭 和　5 年	サンフランシスコ、ニューヨーク、ロンドンに雑殻の直輸出が始まる。
〃　13 年	北埠頭の埋立工事着工。
〃　26 年	重要港湾に指定される（9 月 22 日港湾法）。
	副港建設工事着工（昭和 36 年完成）。
〃　28 年	釧路市が港湾管理者となる（4 月 15 日）。
〃　33 年	中央埠頭建設工事着工（昭和 43 年完成）。建設費 3,517,941　千円。
	太平洋炭礦㈱の石炭埠頭（のちの南新埠頭）の建設工事着工。
〃　36 年	釧路西港計画（被覆面積約 4,000,000　㎡）の素案が発表される（昭和 44 年着工）。
〃　38 年	釧路川上流に水面貯木場（貯木水面及び工場敷地 1,000,000　㎡）の建設工事着工。
〃　44 年	西港区第1埠頭埋立工事着手。
〃　46 年	漁港用地 77,000 ㎡完成。
〃　48 年	取扱貨物量で初めて 1,000　万トンを突破。
	日本欧州運賃同盟フィーダーポートの指定港となる（5 月 4 日付）。
〃　49 年	西港区第1ドルフィンが完成し、油槽船千昌丸が入港供用を開始(12 月 14 日)。
〃　50 年	西港区第1埠頭完成。西港区第2埠頭建設工事着工。
〃　51 年	漁港埠頭埋立工事着工（昭和 55 年完成）。
〃　52 年	西港区第1埠頭荷さばき地にコンテナヤード完成。
〃　53 年	西港区第2埠頭に穀物サイロ完成（26 基、13,000 トン）。
〃　56 年	西港区第2埠頭埋立工事完了。

昭 和 57 年	スワード港と姉妹港提携。
〃 58 年	西港区第2埠頭に穀物荷役機械(ニューマチックアンローダー) 設置(1号機)。 西港区第2埠頭に穀物サイロ増設(39 基、30,120 トン)し、穀物貯蔵能力が 59,000 トン(85 基)となる。
〃 59 年	西港区第3埠頭建設工事着工。 西港区第2埠頭に穀物荷役機械(連続機械式)設置(2号機)。 ニューオリンズ港と姉妹港提携。年間貿易額 1,000 億円突破。 国際港湾協会に加入(平成 20 年脱退)。
〃 61 年	西港大橋完成。西港区第2埠頭に石炭荷役機械(連続機械式)完成。
〃 62 年	外国貿易船入港 10,000 隻突破(英国船スターワールド 12 月入港)。
平 成 元 年	北地区縁地(EGG)と旅客ターミナル(MOO)が供用開始。
〃 2 年	取扱貨物量 2,000 万トン、輸入穀物 100 万トン達成する。
〃 3 年	西港区第2埠頭に穀物サイロ増設し 204,700 トン(215 基、21 倉)と全道一の貯蔵能力となる。
〃 4 年	西港区第2埠頭に穀物荷役機械(連続機械式)設置(3号機)。 西港区第3埠頭に石炭荷役機械(連続機械式)移設。
〃 5 年	釧路沖地震(1 月 15 日 M7.8)。
〃 6 年	北海道東方沖地震(10 月 4 日 M8.1)。
〃 7 年	西港区第3埠頭埋立工事完了。
〃 8 年	釧路港港湾計画改訂。
〃 10 年	西港区第2期工事着工。
〃 11 年	釧路港開港百年。
〃 14 年	西港区第4埠頭供用開始(道東初の－14m 岸壁)。 西港区第2埠頭に穀物サイロ増設し、穀物貯蔵能力が 257,800 トン(265 基、22 倉)となる。 西港区第4埠頭にタイヤマウント型ダブルリンク式ジブクレーン設置。 外貿定期コンテナ航路開設(釜山～釧路)。
〃 15 年	北海道内で2番目となる 24 時間フルオープン化を実施。 釧路港動物検疫港の指定となる。
〃 16 年	西港区第4埠頭に石炭荷役機械(連続機械式)設置(平成 17 年 1 月 1 日供用開始)。 (平成 18 年に第3埠頭石炭荷役機械の用途を廃止) ソーラス条約発効(7 月 1 日)。 釧路港保安対策施設整備。
〃 17 年	西港区第4埠頭にパナマックス型石炭船が初入港。

平 成 18 年	釧路港東港区耐震・旅客船ターミナル着工。
〃 19 年	津波漂流物対策施設（津波スクリーン）設置。
〃 21 年	西港区第３埠頭にトロリ式橋型クレーン（ガントリークレーン）設置。
〃 23 年	東港区耐震・旅客船ターミナル供用開始（3 月 25 日）。
	釧路港が「国際バルク戦略港湾」に選定される（5 月 31 日）。
	釧路港港湾計画改訂。
	西港区第３埠頭に小麦サイロ完成（6 基、3,000 トン）。
〃 26 年	釧路港国際バルク戦略港湾施設整備着手。
〃 27 年	釧路港が「臨海部産業エリア形成促進港」に指定される（3 月 18 日）。
〃 28 年	釧路港が「特定貨物輸入拠点港湾」に指定される（2 月 24 日）。
〃 30 年	国際バルク戦略港湾 釧路港国際物流ターミナル完成式の開催（11 月 23 日）。
〃 31 年	西港区第２埠頭南側−14.0m岸壁に穀物荷役機械（ポータリンク式）設置（1 号機）（2 月 28 日）。
	国際バルク戦略港湾 釧路港国際物流ターミナルにおける民間埠頭運営の開始（3 月 29 日）。
令 和 元 年	東港区耐震・旅客船ターミナルを含む周辺施設が「釧路みなとオアシス」として登録される（5 月 1 日）。
	「釧路みなとオアシス」登録証交付式の開催（5 月 15 日）。
〃 2 年	大町地区港湾休憩所（港文館）が「釧路みなとオアシス」に追加施設として登録される（7 月 31 日）。
〃 4 年	西港区第２埠頭の穀物荷役機械（3 号機）を連続機械式からニューマチック式に更新（12 月 1 日）。
〃 6 年	内航定期コンテナ航路開設（京浜→十勝→釧路）（5 月 18 日）。

釧路港埠頭別岸壁一覧表

岸　　壁　　名	水深(m)	バース数	延長(m)
南埠頭雑貨岸壁	－５．４	1	91
南新埠頭南側ドルフィン	－７．５	1	4基 24(130)
南新埠頭西側ドルフィン	－５．０	1	T型 30(70)
南新埠頭雑貨岸壁	－７．５	1	130(160)
中央埠頭西側－９．０m岸壁（1・2号）	－９．０	2	339
中央埠頭西側－１０．０m岸壁（3号）	－１０．０	1	180(249)
中央埠頭東側－７．５m岸壁（4・5・6号）	－７．５	3	391
中央埠頭東側－９．０m岸壁（7号）	－９．０		310(370)
北埠頭南側－８．１m岸壁	－８．１	1	126
北埠頭西側－９．０m岸壁	－９．０	2	396
北埠頭直線部－９．０m岸壁	－９．０	1	150
北埠頭直線部－８．１m岸壁	－８．１	1	157
漁港埠頭南側－７．５m岸壁	－７．５	1	203
漁港埠頭東側－７．０m岸壁	－７．０		424(451)
西区第１埠頭石油さん橋	－７．５	4	520(580)
西区第１埠頭東側－５．５m岸壁（1号）	－５．５	1	90
西区第１埠頭東側－９．０m岸壁（2・3号）	－９．０	2	330
西区第１埠頭南側－１２．０m岸壁（4号）	－１２．０	1	240(270)
西区第１埠頭西側－１０．０m岸壁（5号）	－１０．０	1	185(215)
西区第１埠頭西側－９．０m岸壁（6・7号）	－９．０	2	330(360)
西区第２埠頭東側－５．５m岸壁（8号）	－５．５	1	90
西区第２埠頭東側－７．５m岸壁（9号）	－７．５	1	130
西区第２埠頭東側－１０．０m岸壁（10号）	－１０．０	1	185(215)
西区第２埠頭南側－１２．０m岸壁（11・12号）	－１２．０	2	460
西区第２埠頭南側バルク1号桟橋	－１４．０	1	300(453)
西区第２埠頭南側バルク2号桟橋	－５．５	1	170
西区第２埠頭西側－９．０m岸壁（13号）	－９．０	1	165(195)
西区第２埠頭西側－７．５m岸壁（14号）	－７．５	1	130(160)
西区第３埠頭東側－５．５m岸壁（15号）	－５．５	1	90(120)
西区第３埠頭東側－７．５m岸壁（16号）	－７．５	1	130
西区第３埠頭東側－７．５m岸壁（17号）	－７．５	1	130
西区第３埠頭南側－１２．０m岸壁（18号）	－１２．０	1	240(300)
西区第３埠頭西側－１２．０m岸壁（19号）	－１２．０	1	240
西区第４埠頭東側－１０．０m岸壁（21号）	－１０．０	1	170(229)
西区第４埠頭東側－１２．０m岸壁（22号）	－１２．０	1	240(267)
西区第４埠頭南側－１４．０m岸壁（23号）	－１４．０	1	282

「岸壁名」欄の（　　）はバース名称　　「延長」欄の（　　）は取付部を含めた延長

グラフで見る釧路港

１．入港船舶 ・・ 7

２．海上出入貨物 ・・・・・・・・・・・・・・・・・・・・・・・・・・・・・・・・・・・・・・ 8

３．内国貿易貨物 地域別比較図表 （令和5年）・・・・・・・・・・・・・・・・・・ 10

４．輸出入貨物 国別比較図表 （令和5年）・・・・・・・・・・・・・・・・・・・・・ 11

1. 入港船舶

（1） 船種別隻数比較

（単位：隻）

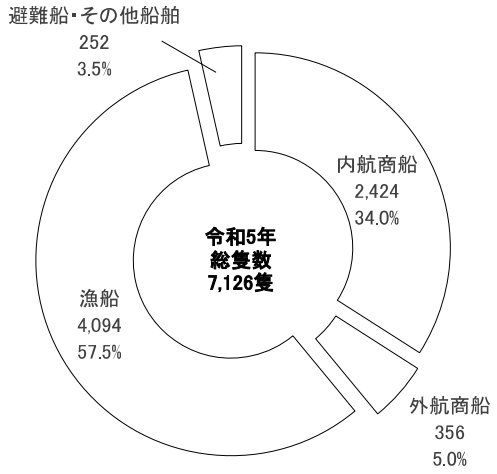

（2） 船種別総トン数比較

（単位：トン）

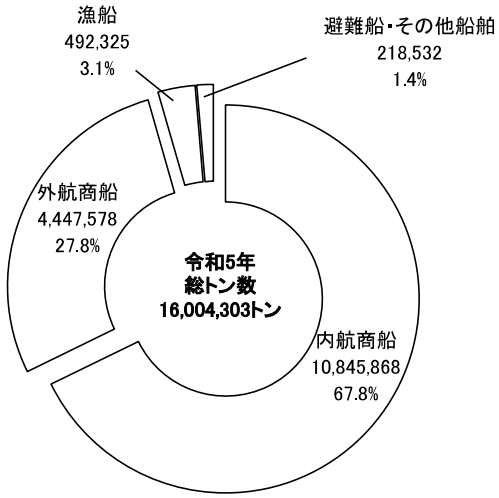

（3） 入港隻数年次別比較

（単位：隻）

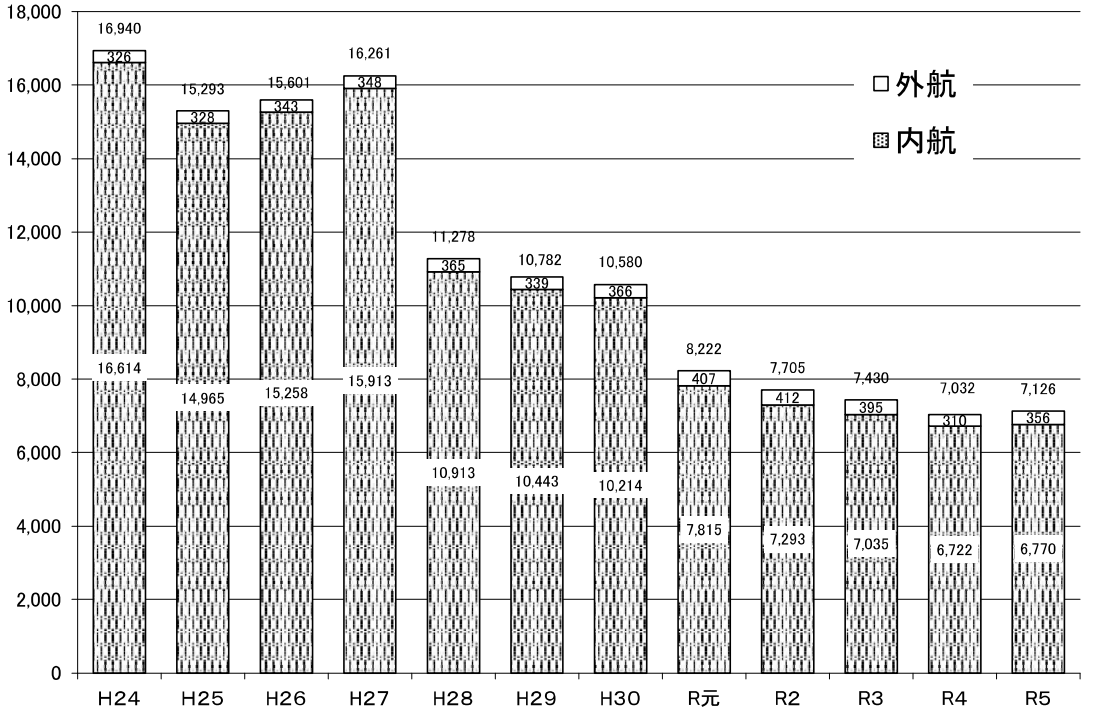

2. 海上出入貨物

（1） 海上出入貨物の構成

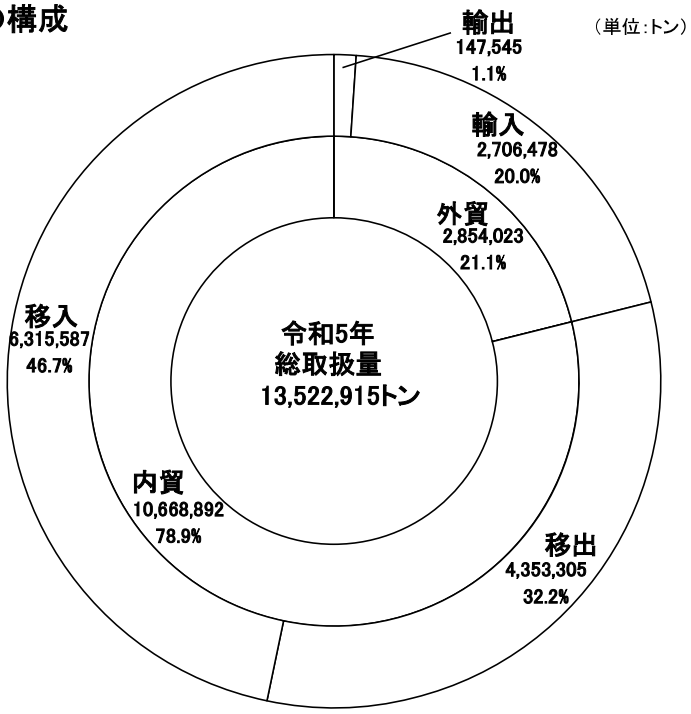

（2） 外・内貿易貨物別年次別比較

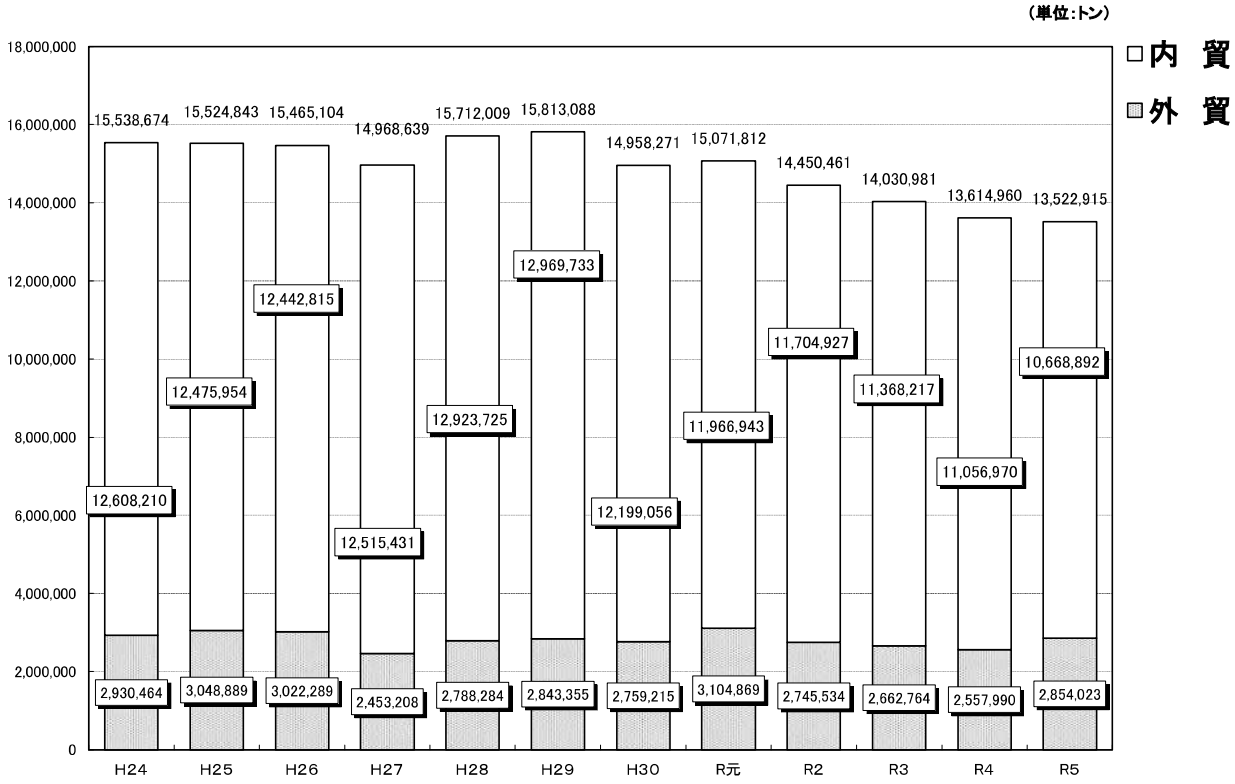

（3） 外・内貿易貨物品種別比較

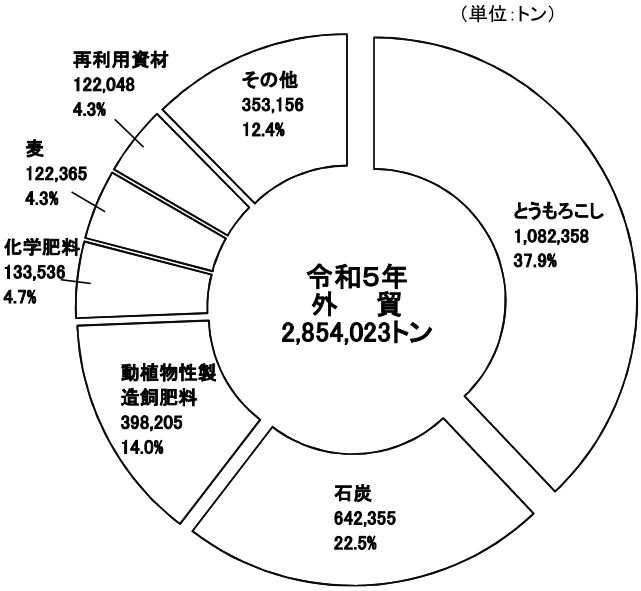

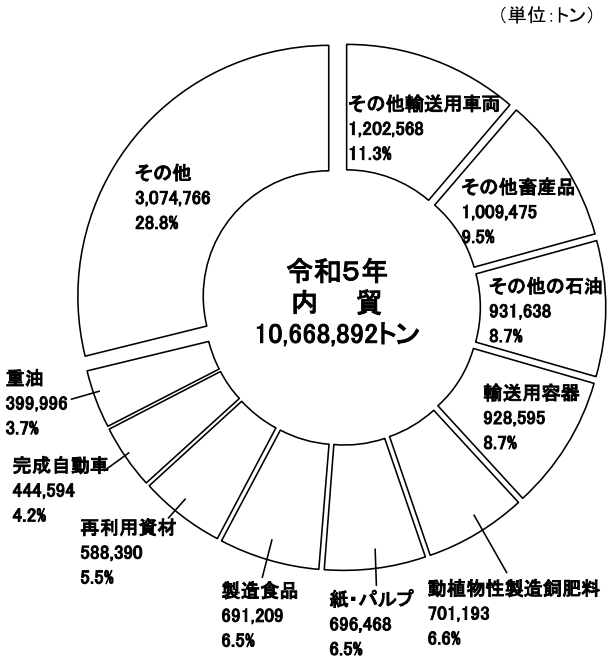

（4） 出入貨物別年次別比較

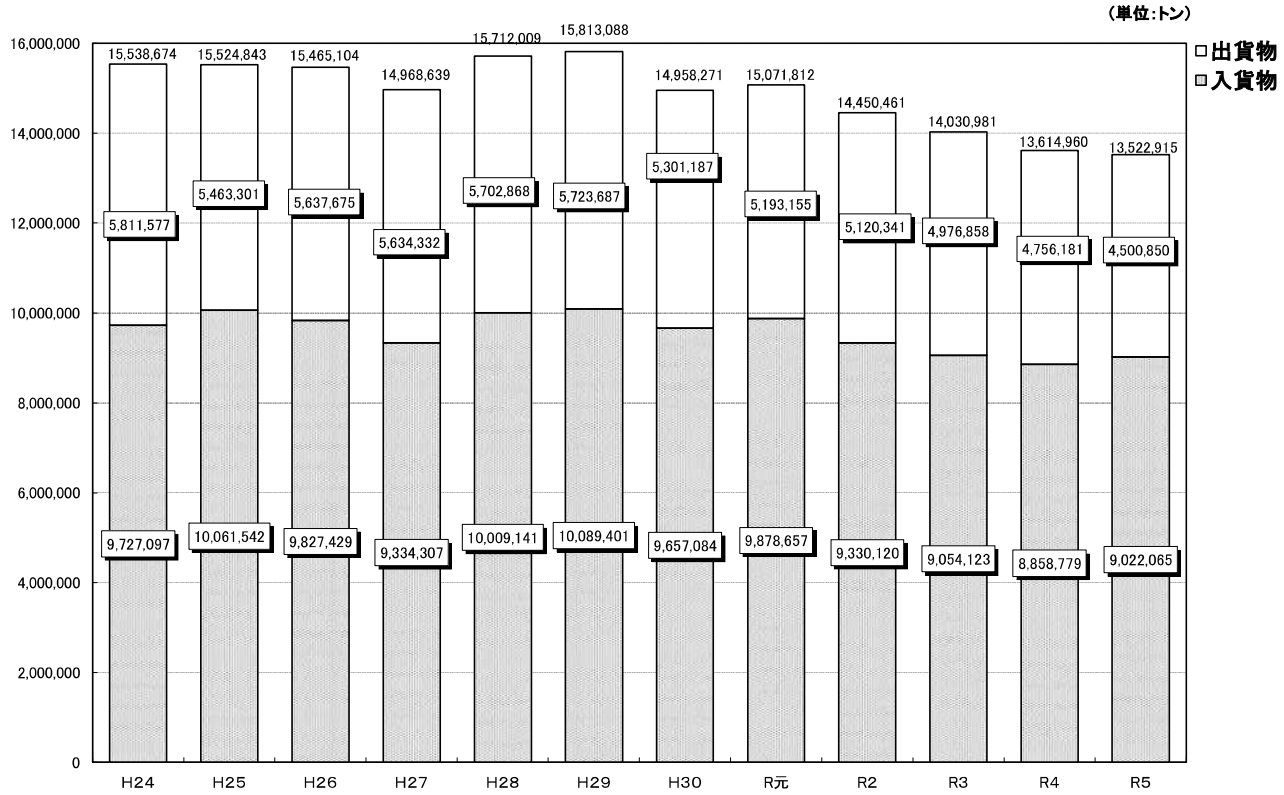

3. 内国貿易貨物 地域別比較図表（令和５年）

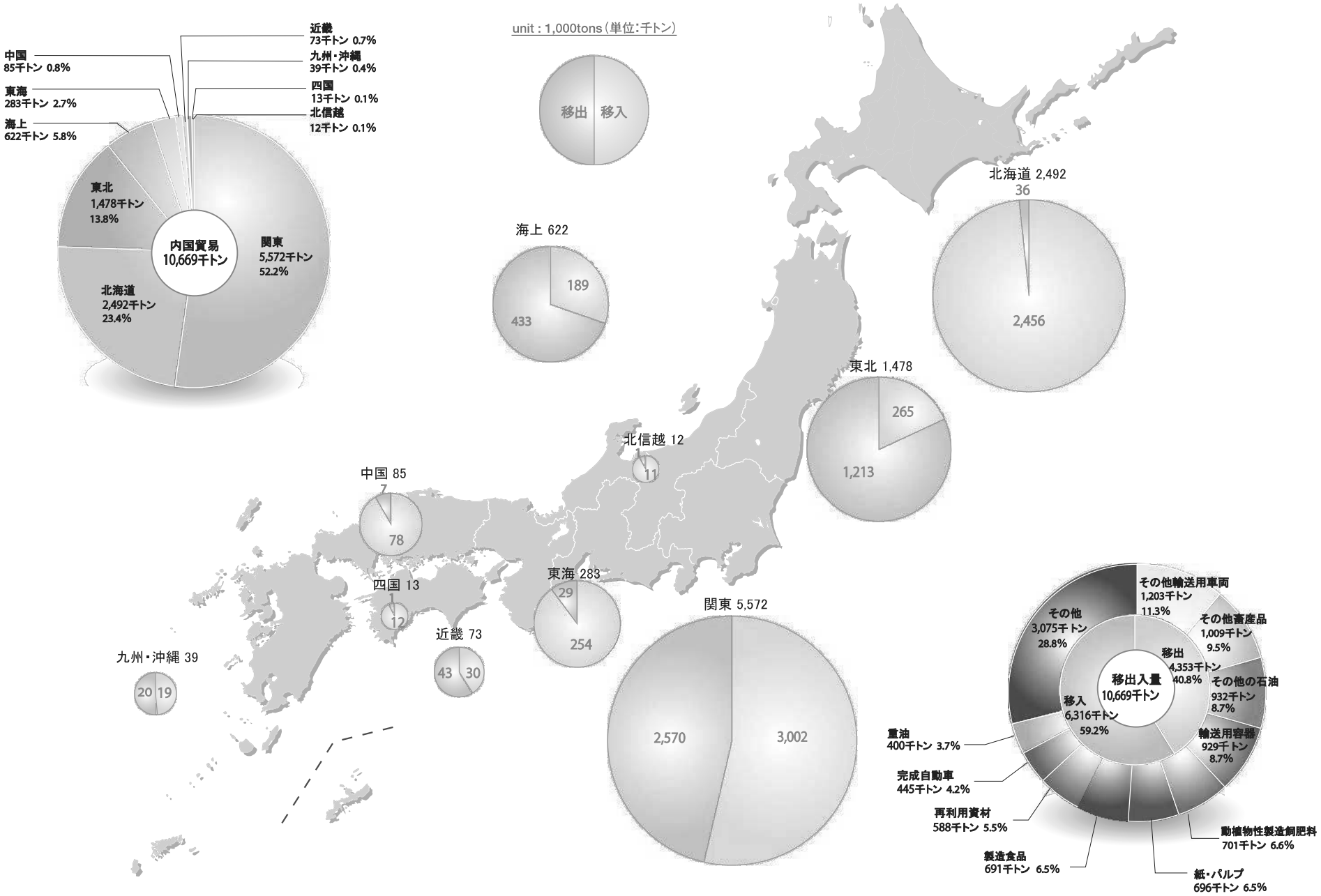

4. 輸出入貨物 国別比較図表（令和5年）

unit : 1,000tons（単位:千トン）

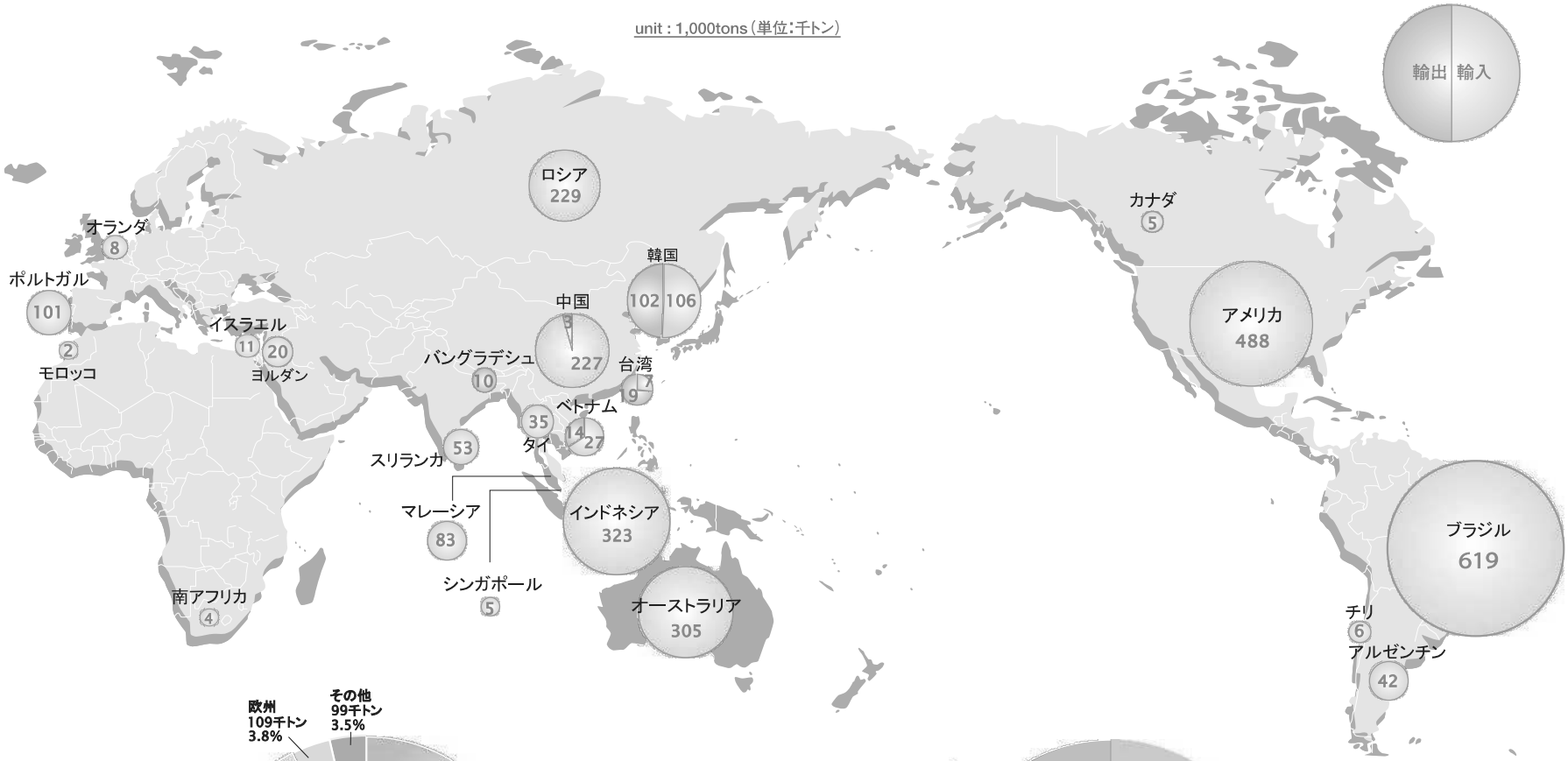

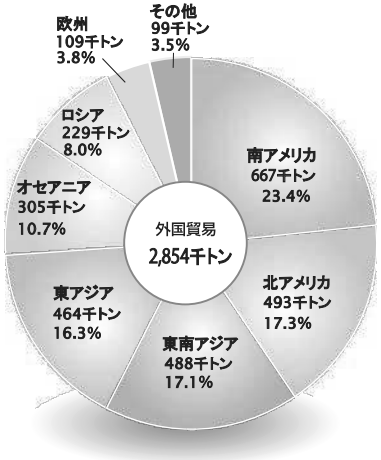

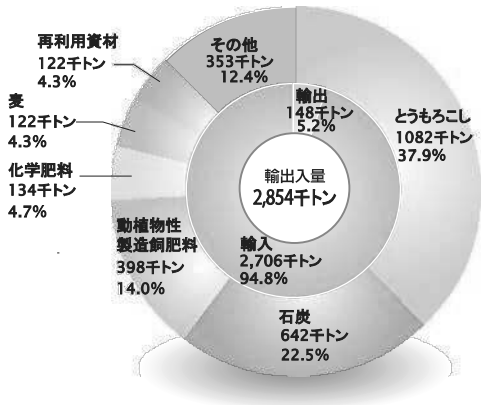

入　　港　　船　　舶

入港船舶の概要　・・・・・・・・・・・・・・・・・・・・・・・・・・・・・・・・・・・・・　15

１．入港船舶　船種別 ・ 年別推移表　・・・・・・・・・・・・・・・・・・・・・・・・・・・　16

２．入港船舶集計表 ・ 船種別月別表　・・・・・・・・・・・・・・・・・・・・・・・・・・・　17

３．入港最大船舶　年次別推移表　・・・・・・・・・・・・・・・・・・・・・・・・・・・・・・・　18

４．入港最大船舶　月別表　・・・・・・・・・・・・・・・・・・・・・・・・・・・・・・・・・・・　18

入 港 船 舶 の 概 要

令和5年の入港隻数は 7,126 隻、総トン数は 16,004,303 トンで、前年比隻数で 94 隻増（＋1.3%）、総トン数で 173,198 トン増（＋1.1%）となった。

内訳は、内航商船が 2,424 隻で 26 隻減（▲1.1%）、総トン数 10,845,868 トンで 442,737 トンの減（▲3.9%）となった。
外航商船は 356 隻で 46 隻増（＋14.8%）、総トン数 4,447,578 トンで 608,879 トンの増（＋15.9%）となった。

外国商船のうち外国船を国籍別にみると、パナマ（156 隻）、ベリーズ（57 隻）、韓国（23 隻）、マーシャル諸島（19 隻）、香港（17 隻）、シエラレオネ（16 隻）、シンガポール（12 隻）で、他に 17 カ国の外国船が入港した。

トン階級別では、外国商船で 1,000 総トン以上 3,000 総トン未満の船型が 120 隻で最も多く、外国船全体の 33.7%を占め、一方、内航商船は 5 総トン以上 1,000 総トン未満の船型が 701 隻で内航商船の 28.9%を占めている。

漁船については、4,094 隻で 102 隻増（＋2.6%）、総トン数 492,325 トンで 4,980 トンの増（＋1.0%）であった。

１．入港船舶　船種別・年別推移表

年　次	総　計		外航商船						内航商船						漁　船		避難船		その他	
			計		外国船		日本船		計		商　船		フェリー							
	隻　数	総トン数	隻　数	総トン数	隻　数	総トン数	隻　数	総トン数	隻　数	総トン数	隻　数	総トン数	隻　数	総トン数	隻　数	総トン数	隻　数	総トン数	隻　数	総トン数
平成９年	21,905	19,665,095	642	6,680,384	619	6,617,670	23	62,714	3,828	12,042,015	3,608	9,286,735	220	2,755,280	16,824	648,994	1	14,412	610	279,290
平成１０年	20,002	19,030,904	589	5,680,115	563	5,627,205	26	52,910	3,808	12,413,053	3,590	9,682,821	218	2,730,232	14,958	599,759			647	337,977
平成１１年	20,531	19,139,243	688	5,764,537	661	5,704,899	27	59,638	3,785	12,472,989	3,589	10,018,285	196	2,454,704	15,322	548,308			736	353,409
平成１２年	19,909	18,036,207	648	5,219,970	641	5,197,595	7	22,375	3,778	12,010,393	3,778	12,010,393			14,770	520,510			713	285,334
平成１３年	20,763	17,729,626	574	4,772,215	574	4,772,215			3,533	12,115,900	3,533	12,115,900			15,948	534,110			708	307,401
平成１４年	21,829	17,704,374	488	4,556,756	488	4,556,756			3,401	12,279,792	3,401	12,279,792			17,285	588,750			655	279,076
平成１５年	21,249	17,614,436	488	4,375,820	488	4,375,820			3,534	12,472,816	3,534	12,472,816			16,729	544,690			498	221,110
平成１６年	19,237	17,694,003	486	4,476,017	486	4,476,017			3,399	12,374,708	3,399	12,374,708			14,714	517,390	5	1,745	633	324,143
平成１７年	19,081	18,419,429	486	4,712,211	486	4,712,211			3,600	12,920,013	3,600	12,920,013			14,326	418,335	8	12,450	661	356,420
平成１８年	19,797	17,957,153	406	4,118,760	406	4,118,760			3,246	13,063,228	3,246	13,063,228			15,724	484,290	3	1,747	418	289,128
平成１９年	19,081	18,419,429	402	4,106,107	402	4,106,107			3,090	13,322,859	3,090	13,322,859			15,979	462,010	2	51,754	413	261,861
平成２０年	17,676	16,438,646	460	3,689,470	460	3,689,470			2,961	11,820,183	2,961	11,820,183			13,942	671,485	2	6,172	311	251,336
平成２１年	17,945	16,367,314	368	3,531,919	368	3,531,919			2,763	12,107,654	2,763	12,107,654			14,440	392,895			374	334,846
平成２２年	17,432	15,778,377	358	3,431,876	358	3,431,876			2,687	11,629,720	2,687	11,629,720			13,989	471,740			398	245,041
平成２３年	17,620	15,606,768	330	3,363,577	330	3,363,577			2,662	11,595,600	2,662	11,595,600			14,166	384,165			462	263,426
平成２４年	16,940	15,785,745	326	3,666,631	326	3,666,631			2,694	11,517,880	2,694	11,517,880			13,483	361,315			437	239,919
平成２５年	15,293	15,970,897	328	4,136,479	328	4,136,479			2,611	11,212,466	2,611	11,212,466			11,926	328,610			428	293,342
平成２６年	15,601	17,117,729	343	5,317,734	343	5,317,734			2,534	11,169,850	2,534	11,169,850			12,396	415,510			328	214,635
平成２７年	16,261	16,758,416	348	4,382,865	348	4,382,865			2,531	11,679,799	2,531	11,679,799			13,038	418,880			344	276,872
平成２８年	11,278	17,412,042	365	4,864,898	365	4,864,898			2,760	11,907,640	2,760	11,907,640			7,818	356,105			335	283,399
平成２９年	10,782	17,966,824	339	5,029,641	339	5,029,641			2,638	12,254,999	2,638	12,254,999			7,501	363,475			304	318,709
平成３０年	10,580	18,069,065	366	4,799,414	366	4,799,414			2,503	12,673,296	2,503	12,673,296			7,425	369,525			286	226,830
令和元年	8,222	17,185,871	407	4,971,798	407	4,971,798			2,259	11,484,241	2,259	11,484,241			5,251	417,975			305	311,857
令和２年	7,705	16,370,486	412	4,512,338	412	4,512,338			2,293	11,177,387	2,293	11,177,387			4,714	398,325			286	282,436
令和３年	7,430	15,821,802	395	4,166,741	395	4,166,741			2,309	11,027,208	2,309	11,027,208			4,498	455,220			228	172,633
令和４年	7,032	15,831,105	310	3,838,699	310	3,838,699			2,450	11,288,605	2,450	11,288,605			3,992	487,345			280	216,456
令和５年	7,126	16,004,303	356	4,447,578	356	4,447,578			2,424	10,845,868	2,424	10,845,868			4,094	492,325			252	218,532

2. 入港船舶集計表・船種別月別表

種別		総計		外航商船		内航商船		漁船		避難船		その他	
		隻数	総トン数	隻数	総トン数	隻数	総トン数	隻数	総トン数	隻数	総トン数	隻数	総トン数
総トン数別	30,000以上	55	2,164,407	54	2,113,963	1	50,444						
	10,000以上30,000未満	685	8,869,533	54	1,049,178	630	7,806,855					1	13,500
	6,000以上10,000未満	82	759,036	81	751,986	1	7,050						
	3,000以上6,000未満	607	2,335,604	47	214,293	532	2,031,039					28	90,272
	1,000以上3,000未満	223	543,868	120	318,158	66	161,121					37	64,589
	500以上1,000未満	533	465,419			493	440,111					40	25,308
	5以上500未満	4,941	866,436			701	349,248	4,094	492,325			146	24,863
合計		7,126	16,004,303	356	4,447,578	2,424	10,845,868	4,094	492,325			252	218,532
月別	1月	582	1,350,790	32	373,612	233	946,262	293	11,210			24	19,706
	2月	441	1,280,244	27	366,143	193	889,458	198	10,145			23	14,498
	3月	490	1,487,281	31	477,295	232	982,556	212	12,125			15	15,305
	4月	349	1,060,996	25	243,579	178	791,423	130	7,520			16	18,474
	5月	466	1,302,959	34	446,216	198	827,987	219	14,565			15	14,191
	6月	468	1,284,252	35	333,567	177	895,306	239	32,340			17	23,039
	7月	642	1,464,673	32	386,895	192	972,574	408	81,940			10	23,264
	8月	387	1,175,078	27	284,680	173	838,211	170	32,300			17	19,887
	9月	796	1,382,532	26	338,983	205	916,589	531	102,845			34	24,115
	10月	1,111	1,640,112	33	504,379	208	970,676	849	150,305			21	14,752
	11月	713	1,273,233	31	349,131	204	895,053	456	20,720			22	8,329
	12月	681	1,302,153	23	343,098	231	919,773	389	16,310			38	22,972

３．入港最大船舶　年次別推移表

年	船　　名	総トン数	種　別	船　種
平成22年	AURORA LIGHT	46,422	汽　船	チップ船
平成23年	飛鳥Ⅱ	50,142	汽　船	客　　船
平成24年	LEGEND OF THE SEAS	69,130	汽　船	客　　船
平成25年	SUN PRINCESS	77,441	汽　船	客　　船
平成26年	DIAMOND PRINCESS	115,875	汽　船	客　　船
平成27年	DIAMOND PRINCESS	115,875	汽　船	客　　船
平成28年	DIAMOND PRINCESS	115,875	汽　船	客　　船
平成29年	DIAMOND PRINCESS	115,875	汽　船	客　　船
平成30年	DIAMOND PRINCESS	115,875	汽　船	客　　船
令和元年	DIAMOND PRINCESS	115,875	汽　船	客　　船
令和2年	GREEN RIDGE	57,449	汽　船	自動車専用船
令和3年	XIN HUA	44,543	汽　船	穀物運搬船
令和4年	GREEN BAY	59,250	汽　船	一般貨物船
令和5年	WESTERDAM	82,862	汽　船	客　　船

４．入港最大船舶　月別表

月	船　　名	総トン数	国　籍	船　種
1	SHUN TONG	44,112	シンガポール	穀物運搬船
2	ALPHA CHARM	44,114	ギリシャ	穀物運搬船
3	NAVIOS SOUTHERN STAR	43,013	シンガポール	穀物運搬船
4	XING HONG	41,073	中国	穀物運搬船
5	SEVEN SEAS EXPLORER	55,254	マーシャル	客船
6	ATLANTIC MONTERREY	35,832	シンガポール	穀物運搬船
7	飛鳥Ⅱ	50,444	日本	客船
8	SPAR APUS	36,311	ノルウェー	穀物運搬船
9	CK ANGIE	44,298	韓国	穀物運搬船
10	WESTERDAM	82,862	オランダ	客船
11	NAVIOS FELICITY I	44,120	パナマ	穀物運搬船
12	SEABISCUIT	45,223	パナマ	穀物運搬船

海 上 出 入 貨 物

海上出入貨物の概要 ・・・・・・・・・・・・・・・・・・・・・・・・・・・・・・・・・・・・ 21

1. 海上出入貨物総括表 ・・・・・・・・・・・・・・・・・・・・・・・・・・・・・・・・・・・・ 22

2. 海上出入貨物　年次別推移表 ・・・・・・・・・・・・・・・・・・・・・・・・・・・・・・・ 23

3. 海上出入貨物　品種別年次別表（輸移出入合計）・・・・・・・・・・・・・ 25

4. 海上出入貨物　品種別年次別表（輸出）・・・・・・・・・・・・・・・・・・・・・ 26

5. 海上出入貨物　品種別年次別表（輸入）・・・・・・・・・・・・・・・・・・・・・ 27

6. 海上出入貨物　品種別年次別表（移出）・・・・・・・・・・・・・・・・・・・・・ 28

7. 海上出入貨物　品種別年次別表（移入）・・・・・・・・・・・・・・・・・・・・・ 29

8. 海上出入貨物集計表（輸出）　・・・・・・・・・・・・・・・・・・・・・・・・・・・・・ 30

9. 海上出入貨物集計表（輸入）　・・・・・・・・・・・・・・・・・・・・・・・・・・・・・ 31

10. 海上出入貨物集計表（移出）　・・・・・・・・・・・・・・・・・・・・・・・・・・・・・ 34

11. 海上出入貨物集計表（移入）　・・・・・・・・・・・・・・・・・・・・・・・・・・・・・ 38

海 上 出 入 貨 物 の 概 要

令和5年における釧路港の取扱貨物量は 13,522,915 トンで、前年より 92,045 トン減少（▲0.7%）した。

内貿は 10,668,892 トンで前年より 388,078 トン減（▲3.5%）で取扱貨物量の 78.9%を占め、外貿は 2,854,023 トンで前年より 296,033 トン増（＋11.6%）となった。

輸移出入別では、輸出は 147,545 トンで前年より 41,041 トン減（▲21.8%）、輸入は 2,706 ,478 トンで前年より 337,074 トン増（＋14.2%）となった。

移出は 4,353,305 トンで前年より 214,290 トン減 （▲4.7%)で内貿の 40.8%を占め、移入は 6,315,587 トンで前年より 173,788 トン減（▲2.7%）となった。

外･内貿別に取扱品目をみると、外貿で最も取扱量が多いのは、とうもろこし 1,082,358 トン（対外貿比 37.9%）で、以下石炭 642,355 トン（同 22.5%）、動植物性製造飼肥料 398,205 トン(同 14.0%)、化学肥料 133,536 トン(同 4.7%)、麦 122,365 トン（同 4.3%）と続いている。

内貿で最も取扱量が多いのは、その他輸送用車両 1,202,568 トン（対内貿比 11.3%）、以下その他畜産品 1,009,475 トン(同 9.5%)、その他の石油 931,638 トン（同 8.7%）、輸送用容器 928,595 トン(同 8.7%)、動植物性製造飼肥料 701,193 トン(同 6.6%)と続いている。

1. 海上出入貨物総括表

（単位:トン）

品　種		計	輸出	輸入	移出	移入
計		13,522,915	147,545	2,706,478	4,353,305	6,315,587
(1)農水産品	小　計	3,064,397	5,425	1,255,880	1,537,520	265,572
	011 麦	178,172		122,365	37,602	18,205
	021 米	57,982		47,117	2,160	8,705
	022 とうもろこし	1,134,015		1,082,358	23,697	27,960
	023 豆類	16,618		85	8,020	8,513
	024 その他雑穀	8,673			155	8,518
	031 野菜・果物	368,486			367,116	1,370
	041 綿花	75		75		
	051 その他農産品	1,300		10	1,200	90
	061 羊毛	－				
	071 その他畜産品	1,010,375		900	1,009,020	455
	081 水産品	288,701	5,425	2,970	88,550	191,756
(2)林産品	小　計	134,679	－	27,855	105,624	1,200
	091 原木	14,349			14,219	130
	092 製材	92,290			91,405	885
	101 樹脂類	120				120
	111 木材チップ	27,855		27,855		
	112 その他林産品	65				65
	121 薪炭	－				
(3)鉱産品	小　計	751,777	－	660,971	2,474	88,332
	131 石炭	644,464		642,355	2,109	
	141 鉄鉱石	－				
	151 金属鉱	5				5
	161 砂利・砂	68,395		60	20	68,315
	162 石材	25			20	5
	171 原油	－				
	181 りん鉱石	－				
	191 石灰石	20				20
	201 原塩	34,626		14,314	325	19,987
	211 非金属鉱物	4,242		4,242		
(4)金属機械工業品	小　計	1,684,296	1,153	7,685	160,201	1,515,257
	221 鉄鋼	5				5
	222 鋼材	6,623		20	130	6,473
	231 非鉄金属	370			340	30
	241 金属製品	9,600		455	585	8,560
	251 鉄道車両	65				65
	252 完成自動車	444,594			59,900	384,694
	253 その他輸送用車両	1,202,568			94,458	1,108,110
	254 二輪自動車	－				
	255 自動車部品	300	15		210	75
	256 その他輸送機械	470		15		455
	261 産業機械	5,338	55	690	1,918	2,675
	262 電気機械	12,383	1,068	6,460	2,080	2,775
	263 測量・光学・医療用機械	1,170				1,170
	264 事務用機器	－				
	265 その他機械	810	15	45	580	170
(5)化学工業品	小　計	2,466,096	3,425	172,834	328,215	1,961,622
	271 陶磁器	－				
	281 セメント	144,802				144,802
	291 ガラス類	11,385		15	25	11,345
	301 窯業品	4,530			10	4,520
	311 重油	399,996			177,235	222,761
	320 揮発油	356,615				356,615
	321 その他の石油	951,021		19,383		931,638
	322 LNG（液化天然ガス）	61,325				61,325
	323 LPG（液化石油ガス）	70,046				70,046
	324 その他石油製品	－				
	331 コークス	－				
	341 石炭製品	－				
	351 化学薬品	65,705		17,470	9,275	38,960
	361 化学肥料	256,315		133,536	20,908	101,871
	371 染料・塗料・合成樹脂・その他化学工業品	144,356	3,425	2,430	120,762	17,739
(6)軽工業品	小　計	2,173,175	11,825	38,230	2,007,780	115,340
	381 紙・パルプ	707,313	10,845		609,693	86,775
	391 糸及び紡績半製品	5			5	
	401 その他繊維工業品	130				130
	411 砂糖	371,745		37,030	310,030	24,685
	421 製造食品	693,329	920	1,200	689,279	1,930
	422 飲料	149,735	60		149,480	195
	423 水	249,293			249,293	
	424 たばこ	－				
	425 その他食料工業品	1,625				1,625
(7)雑工業品	小　計	151,905	1,010	15,775	87,035	48,085
	431 がん具	－				
	441 衣服・見廻品・はきもの	165		165		
	442 文房具・運動娯楽用品・楽器	635	30	25	345	235
	443 家具装備品	985	825	135		25
	444 その他日用品	59,505	105	10	17,090	42,300
	451 ゴム製品	1,205			285	920
	461 木製品	63,620	30	5,130	58,325	135
	471 その他製造工業品	25,790	20	10,310	10,990	4,470
(8)特殊品	小　計	3,096,590	124,707	527,248	124,456	2,320,179
	481 金属くず	97,351	72,757		24,594	
	491 再利用資材	710,438	270	121,778	20,930	567,460
	501 動植物性製造飼肥料	1,099,398	590	397,615	68,812	632,381
	511 廃棄物	201,858			1,300	200,558
	512 廃土砂	－				
	521 輸送用容器	987,540	51,090	7,855	8,815	919,780
	531 取合せ品	5			5	
(9)分類不能のもの	541 分類不能のもの	－				

2. 海上出入貨物　年次別推移表

（単位:トン）

区分 年次	合 計	外国貿易			内国貿易		
		計	輸出	輸入	計	移出	移入
昭和17年	1,765,240	22,109	7,265	14,844	1,743,131	1,645,702	97,429
18年	1,160,825				1,160,825	1,150,315	10,510
19年	326,604				326,604	312,142	14,462
20年	159,709				159,709	150,974	8,735
21年	33,726	4,886	4,886		28,840	6,821	22,019
22年	503,643	9,374	9,374		494,269	448,065	46,204
23年	947,184	10,941	9,700	1,241	936,243	795,448	140,795
24年	1,118,408	1,573		1,573	1,116,835	945,323	171,512
25年	1,191,154	6,301	3,901	2,400	1,184,853	1,043,826	141,027
26年	1,684,398	48,943	44,029	4,914	1,635,455	1,449,830	185,625
27年	1,540,332	52,199	43,669	8,530	1,488,133	1,256,588	231,545
28年	1,506,709	56,223	34,071	22,152	1,450,486	1,241,091	209,395
29年	1,639,826	45,198	7,193	38,005	1,594,628	1,313,360	281,268
30年	2,043,101	47,194	15,315	31,879	1,995,907	1,636,200	359,707
31年	2,291,667	74,007	28,898	45,109	2,217,660	1,780,402	437,258
32年	2,369,312	60,780	14,328	46,452	2,308,532	1,900,778	407,754
33年	2,463,461	108,537	27,953	80,584	2,354,924	1,896,249	458,675
34年	2,658,869	112,792	12,825	99,967	2,546,077	2,032,626	513,451
35年	3,366,596	99,506	8,826	90,680	3,267,090	2,667,996	599,094
36年	3,870,661	150,895	28,850	122,045	3,719,766	2,938,496	781,270
37年	4,173,276	129,401	21,859	107,542	4,043,875	3,168,475	875,400
38年	4,856,474	169,559	29,409	140,150	4,686,915	3,760,989	925,926
39年	4,932,027	218,687	44,728	173,959	4,713,340	3,680,246	1,033,094
40年	5,335,790	306,731	62,516	244,215	5,029,059	3,748,037	1,281,022
41年	6,122,469	521,206	149,299	371,907	5,601,263	4,150,934	1,450,329
42年	6,548,055	423,569	121,393	302,176	6,124,486	4,314,197	1,810,289
43年	7,532,960	788,950	155,104	633,846	6,744,010	4,441,493	2,302,517
44年	8,274,102	947,590	174,742	772,848	7,326,512	4,167,318	3,159,194
45年	9,050,598	1,721,750	210,468	1,511,282	7,328,848	3,817,807	3,511,041
46年	8,664,828	1,598,395	178,730	1,419,665	7,066,433	3,631,027	3,435,406
47年	9,643,776	1,739,551	225,970	1,513,581	7,904,225	3,768,650	4,135,575
48年	12,512,973	2,695,924	213,153	2,482,771	9,817,049	4,378,864	5,438,185
49年	12,892,696	3,099,284	194,545	2,904,739	9,793,412	4,421,824	5,371,588
50年	11,985,787	3,134,664	154,272	2,980,392	8,851,123	3,689,289	5,161,834
51年	14,749,111	4,258,003	194,005	4,063,998	10,491,108	4,742,077	5,749,031
52年	15,523,666	4,443,942	189,333	4,254,609	11,079,724	4,863,339	6,216,385
53年	15,659,855	4,406,272	171,412	4,234,860	11,253,583	4,791,360	6,462,223
54年	17,388,285	5,321,239	141,436	5,179,803	12,067,046	5,173,996	6,893,050
55年	16,779,609	4,912,897	136,155	4,776,742	11,866,712	5,357,906	6,508,806
56年	16,114,779	4,022,157	125,479	3,896,678	12,092,622	5,551,176	6,541,446
57年	15,519,273	3,360,538	250,316	3,110,222	12,158,735	5,573,471	6,585,264

海上出入貨物　年次別推移表

（単位:トン）

区分 / 年次	合　計	外　国　貿　易			内　国　貿　易		
		計	輸出	輸入	計	移出	移入
昭和58年	16,013,015	3,254,121	234,405	3,019,716	12,758,894	5,832,066	6,926,828
59年	16,759,180	4,058,882	305,198	3,753,684	12,700,298	5,846,241	6,854,057
60年	16,485,272	3,954,830	273,031	3,681,799	12,530,442	5,770,561	6,759,881
61年	16,992,270	4,720,885	186,140	4,534,745	12,271,385	5,605,863	6,665,522
62年	18,045,672	5,356,917	240,150	5,116,767	12,688,755	5,658,717	7,030,038
63年	19,706,621	5,720,357	193,896	5,526,461	13,986,264	6,507,202	7,479,062
平成　元年	19,369,745	5,554,429	184,198	5,370,231	13,815,316	6,525,598	7,289,718
2年	20,348,884	6,003,396	180,523	5,822,873	14,345,488	6,995,346	7,350,142
3年	20,991,784	6,181,282	104,291	6,076,991	14,810,502	7,227,649	7,582,853
4年	20,641,306	5,949,411	56,890	5,892,521	14,691,895	7,411,847	7,280,048
5年	19,615,201	4,564,442	16,848	4,547,594	15,050,759	7,374,313	7,676,446
6年	20,539,248	4,409,161	4,597	4,404,564	16,130,087	8,002,168	8,127,919
7年	21,950,242	4,929,998	13,364	4,916,634	17,020,244	8,450,824	8,569,420
8年	22,550,276	4,928,706	14,872	4,913,834	17,621,570	8,557,290	9,064,280
9年	23,462,111	5,264,272	6,843	5,257,429	18,197,839	8,492,727	9,705,112
10年	23,082,176	4,859,022	15,695	4,843,327	18,223,154	8,594,281	9,628,873
11年	23,225,437	4,794,505	33,623	4,760,882	18,430,932	8,738,077	9,692,855
12年	21,970,886	4,412,073	51,461	4,360,612	17,558,813	8,571,940	8,986,873
13年	20,934,531	4,511,295	56,513	4,454,782	16,423,236	7,334,350	9,088,886
14年	20,829,870	4,283,638	73,392	4,210,246	16,546,232	7,485,969	9,060,263
15年	20,704,900	3,831,569	104,172	3,727,397	16,873,331	7,409,843	9,463,488
16年	20,927,637	4,486,407	117,254	4,369,153	16,441,230	7,286,774	9,154,456
17年	20,996,121	4,218,760	136,517	4,082,243	16,777,361	7,197,317	9,580,044
18年	19,206,658	4,114,556	110,733	4,003,823	15,092,102	6,573,146	8,518,956
19年	18,430,622	4,852,239	104,761	4,747,478	13,578,383	6,094,001	7,484,382
20年	18,013,335	4,471,411	90,871	4,380,540	13,541,924	6,049,043	7,492,881
21年	15,008,772	2,739,611	102,811	2,636,800	12,269,161	5,469,573	6,799,588
22年	15,090,639	3,040,113	134,455	2,905,658	12,050,526	5,483,450	6,567,076
23年	15,230,513	2,841,306	125,531	2,715,775	12,389,207	5,634,608	6,754,599
24年	15,538,674	2,930,464	151,195	2,779,269	12,608,210	5,660,382	6,947,828
25年	15,524,843	3,048,889	166,951	2,881,938	12,475,954	5,296,350	7,179,604
26年	15,465,104	3,022,289	197,860	2,824,429	12,442,815	5,439,815	7,003,000
27年	14,968,639	2,453,208	192,109	2,261,099	12,515,431	5,442,223	7,073,208
28年	15,712,009	2,788,284	206,885	2,581,399	12,923,725	5,495,983	7,427,742
29年	15,813,088	2,843,355	203,653	2,639,702	12,969,733	5,520,034	7,449,699
30年	14,958,271	2,759,215	211,147	2,548,068	12,199,056	5,090,040	7,109,016
令和　元年	15,071,812	3,104,869	229,447	2,875,422	11,966,943	4,963,708	7,003,235
2年	14,450,461	2,745,534	229,438	2,516,096	11,704,927	4,890,903	6,814,024
3年	14,030,981	2,662,764	223,737	2,439,027	11,368,217	4,753,121	6,615,096
4年	13,614,960	2,557,990	188,586	2,369,404	11,056,970	4,567,595	6,489,375
5年	13,522,915	2,854,023	147,545	2,706,478	10,668,892	4,353,305	6,315,587

3. 海上出入貨物　品種別年次別表（輸移出入合計）

（単位：トン）

品　種	品　種	令和2年	令和3年	令和4年	令和5年	R4・R5増減
	合　計	14,450,461	14,030,981	13,614,960	13,522,915	▲92,045
(1)農水産品	小　計	2,975,212	2,857,200	2,868,436	3,064,397	195,961
	011 麦	125,393	175,436	213,737	178,172	▲35,565
	021 米	15,755	29,195	51,700	57,982	6,282
	022 とうもろこし	910,767	812,039	876,733	1,134,015	257,282
	023 豆類	15,212	21,189	18,630	16,618	▲2,012
	024 その他雑穀	8,180	9,285	11,847	8,673	▲3,174
	031 野菜・果物	402,328	366,018	352,972	368,486	15,514
	041 綿花	245	1,384	150	75	▲75
	051 その他農産品	1,292	1,365	1,525	1,300	▲225
	061 羊毛					
	071 その他畜産品	1,220,755	1,101,918	1,063,090	1,010,375	▲52,715
	081 水産品	275,285	339,371	278,052	288,701	10,649
(2)林産品	小　計	171,304	293,216	228,578	134,679	▲93,899
	091 原木	12,631	25,302	33,404	14,349	▲19,055
	092 製材	118,915	121,192	112,590	92,290	▲20,300
	101 樹脂類	360	310	260	120	▲140
	111 木材チップ	38,633	143,320	82,324	27,855	▲54,469
	112 その他林産品		65		65	65
	121 薪炭	765	3,027			
(3)鉱産品	小　計	879,851	812,068	729,132	751,777	22,645
	131 石炭	775,054	709,327	611,051	644,464	33,413
	141 鉄鉱石	1,680	1,900	2,220		▲2,220
	151 金属鉱	1,000			5	5
	161 砂利・砂	58,685	52,220	67,622	68,395	773
	162 石材	95	55	50	25	▲25
	171 原油					
	181 りん鉱石					
	191 石灰石	5			20	20
	201 原塩	39,682	39,789	43,992	34,626	▲9,366
	211 非金属鉱物	3,650	8,777	4,197	4,242	45
(4)金属機械工業品	小　計	2,108,672	1,812,622	1,679,733	1,684,296	4,563
	221 鉄鋼	2,010	5		5	5
	222 鋼材	19,743	8,693	10,993	6,623	▲4,370
	231 非鉄金属	845	260	295	370	75
	241 金属製品	6,710	4,401	8,265	9,600	1,335
	251 鉄道車両	15	65		65	65
	252 完成自動車	510,103	536,561	445,872	444,594	▲1,278
	253 その他輸送用車両	1,546,995	1,243,835	1,199,810	1,202,568	2,758
	254 二輪自動車					
	255 自動車部品	205	460	325	300	▲25
	256 その他輸送機械	795	210	110	470	360
	261 産業機械	4,968	4,187	5,703	5,338	▲365
	262 電気機械	13,858	11,812	5,685	12,383	6,698
	263 測量・光学・医療用機械	530	846	1,105	1,170	65
	264 事務用機器					
	265 その他機械	1,895	1,287	1,570	810	▲760
(5)化学工業品	小　計	2,612,215	2,571,289	2,596,247	2,466,096	▲130,151
	271 陶磁器					
	281 セメント	162,855	156,421	155,146	144,802	▲10,344
	291 ガラス類	6,660	3,065	3,655	11,385	7,730
	301 窯業品	12,558	8,303	3,345	4,530	1,185
	311 重油	432,747	410,754	403,673	399,996	▲3,677
	320 揮発油	318,931	319,163	334,871	356,615	21,744
	321 その他の石油	1,060,595	1,010,987	1,005,573	951,021	▲54,552
	322 LNG（液化天然ガス）	54,238	64,493	64,307	61,325	▲2,982
	323 LPG（液化石油ガス）	69,456	68,344	68,786	70,046	1,260
	324 その他石油製品					
	331 コークス	750	850			
	341 石炭製品					
	351 化学薬品	68,752	67,744	76,868	65,705	▲11,163
	361 化学肥料	285,243	320,261	342,462	256,315	▲86,147
	371 染料・塗料・合成樹脂・その他化学工業品	139,430	140,904	137,561	144,356	6,795
(6)軽工業品	小　計	2,419,348	2,445,115	2,305,686	2,173,175	▲132,511
	381 紙・パルプ	988,116	1,015,324	770,990	707,313	▲63,677
	391 糸及び紡績半製品				5	5
	401 その他繊維工業品	65	650	130	130	
	411 砂糖	379,363	362,249	382,535	371,745	▲10,790
	421 製造食品	656,845	666,406	729,971	693,329	▲36,642
	422 飲料	154,320	162,997	171,920	149,735	▲22,185
	423 水	239,104	235,571	247,590	249,293	1,703
	424 たばこ					
	425 その他食料工業品	1,535	1,918	2,550	1,625	▲925
(7)雑工業品	小　計	204,960	169,786	154,063	151,905	▲2,158
	431 がん具					
	441 衣服・見廻品・はきもの	198	185	608	165	▲443
	442 文房具・運動娯楽用品・楽器	1,630	2,339	1,725	635	▲1,090
	443 家具装備品	855	680	890	985	95
	444 その他日用品	67,044	63,053	64,120	59,505	▲4,615
	451 ゴム製品	1,050	1,660	955	1,205	250
	461 木製品	109,433	91,947	63,770	63,620	▲150
	471 その他製造工業品	24,750	9,922	21,995	25,790	3,795
(8)特殊品	小　計	3,078,899	3,069,685	3,053,085	3,096,590	43,505
	481 金属くず	102,020	123,074	104,447	97,351	▲7,096
	491 再利用資材	647,537	818,255	718,505	710,438	▲8,067
	501 動植物性製造飼肥料	1,129,721	1,068,024	1,086,505	1,099,398	12,893
	511 廃棄物	57,331	59,172	135,178	201,858	66,680
	512 廃土砂					
	521 輸送用容器	1,142,195	1,001,055	1,008,375	987,540	▲20,835
	531 取合せ品	95	105	75	5	▲70
(9)分類不能のもの	541 分類不能のもの					

4. 海上出入貨物　品種別年次別表（輸出）

（単位：トン）

品　種	品　種	令和2年	令和3年	令和4年	令和5年	R4・R5増減
	合　計	229,438	223,737	188,586	147,545	▲41,041
(1)農水産品	小　計	9,735	11,866	8,330	5,425	▲2,905
	011 麦		468			
	021 米					
	022 とうもろこし					
	023 豆類		484	30		▲30
	024 その他雑穀					
	031 野菜・果物	285				
	041 綿花		515			
	051 その他農産物					
	061 羊毛					
	071 その他畜産品		321			
	081 水産品	9,450	10,078	8,300	5,425	▲2,875
(2)林産品	小　計	－	2,019	－	－	
	091 原木					
	092 製材		52			
	101 樹脂類					
	111 木材チップ					
	112 その他林産品					
	121 薪炭		1,967			
(3)鉱産品	小　計	－	1,926	－	－	
	131 石炭					
	141 鉄鉱石					
	151 金属鉱					
	161 砂利・砂					
	162 石材					
	171 原油					
	181 りん鉱石					
	191 石灰石					
	201 原塩		61			
	211 非金属鉱物		1,865			
(4)金属機械 工業品	小　計	282	466	20	1,153	1,133
	221 鉄鋼					
	222 鋼材					
	231 非鉄金属					
	241 金属製品		217			
	251 鉄道車両	15				
	252 完成自動車	192				
	253 その他輸送用車両					
	254 二輪自動車					
	255 自動車部品				15	15
	256 その他輸送機械					
	261 産業機械	15	145	20	55	35
	262 電気機械	60	44		1,068	1,068
	263 測量・光学・医療用機械		26			
	264 事務用機器					
	265 その他機械		34		15	15
(5)化学工業品	小　計	6,039	13,630	9,070	3,425	▲5,645
	271 陶磁器					
	281 セメント					
	291 ガラス類					
	301 窯業品					
	311 重油					
	320 揮発油					
	321 その他の石油					
	322 LNG（液化天然ガス）					
	323 LPG（液化石油ガス）					
	324 その他石油製品					
	331 コークス					
	341 石炭製品					
	351 化学薬品	140	2,268			
	361 化学肥料	290	6,842	5,050		▲5,050
	371 染料・塗料・合成樹脂・その他化学工業品	5,609	4,520	4,020	3,425	▲595
(6)軽工業品	小　計	42,665	35,680	15,815	11,825	▲3,990
	381 紙・パルプ	41,050	32,130	13,965	10,845	▲3,120
	391 糸及び紡績半製品					
	401 その他繊維工業品					
	411 砂糖					
	421 製造食品	1,235	3,493	1,810	920	▲890
	422 飲料	40	27	10	60	50
	423 水	20	30	30		▲30
	424 たばこ					
	425 その他食料工業品	320				
(7)雑工業品	小　計	798	6,308	825	1,010	185
	431 がん具					
	441 衣服・見廻品・はきもの	13	71			
	442 文房具・運動娯楽用品・楽器		14		30	30
	443 家具装備品	260	325	390	825	435
	444 その他日用品	465	468	400	105	▲295
	451 ゴム製品	15	120			
	461 木製品	20	4,973	10	30	20
	471 その他製造工業品	25	337	25	20	▲5
(8)特殊品	小　計	169,919	151,842	154,526	124,707	▲29,819
	481 金属くず	100,524	107,278	94,636	72,757	▲21,879
	491 再利用資材	450	823	480	270	▲210
	501 動植物性製造飼肥料	1,820	15,729	725	590	▲135
	511 廃棄物	470	183	50		▲50
	512 廃土砂					
	521 輸送用容器	66,655	27,829	58,635	51,090	▲7,545
	531 取合せ品					
(9)分類不能のもの	541 分類不能のもの					

5. 海上出入貨物　品種別年次別表（輸入）

（単位：トン）

品　種	品　種	令和2年	令和3年	令和4年	令和5年	R4・R5増減
	合　計	2,516,096	2,439,027	2,369,404	2,706,478	337,074
(1)農水産品	小　計	970,919	906,359	1,017,309	1,255,880	238,571
	011 麦	72,074	98,022	138,297	122,365	▲15,932
	021 米			20,120	47,117	26,997
	022 とうもろこし	891,902	794,346	853,752	1,082,358	228,606
	023 豆類	440	546	1,195	85	▲1,110
	024 その他雑穀					
	031 野菜・果物					
	041 綿花	180	869	150	75	▲75
	051 その他農産物				10	10
	061 羊毛					
	071 その他畜産品	1,215	1,252	960	900	▲60
	081 水産品	5,108	11,324	2,835	2,970	135
(2)林産品	小　計	38,793	143,864	80,829	27,855	▲52,974
	091 原木					
	092 製材	450	340			
	101 樹脂類					
	111 木材チップ	37,658	142,564	80,829	27,855	▲52,974
	112 その他林産品					
	121 薪炭	685	960			
(3)鉱産品	小　計	672,732	686,067	566,371	660,971	94,600
	131 石炭	652,652	667,625	545,199	642,355	97,156
	141 鉄鉱石					
	151 金属鉱					
	161 砂利・砂	90	20		60	60
	162 石材	60				
	171 原油					
	181 りん鉱石					
	191 石灰石					
	201 原塩	17,450	12,810	17,170	14,314	▲2,856
	211 非金属鉱物	2,480	5,612	4,002	4,242	240
(4)金属機械工業品	小　計	8,622	4,912	3,625	7,685	4,060
	221 鉄鋼					
	222 鋼材	30	15		20	20
	231 非鉄金属					
	241 金属製品	1,855	709	660	455	▲205
	251 鉄道車両					
	252 完成自動車	245		10		▲10
	253 その他輸送用車両					
	254 二輪自動車					
	255 自動車部品					
	256 その他輸送機械	15			15	15
	261 産業機械	1,079	692	1,545	690	▲855
	262 電気機械	5,273	3,483	1,375	6,460	5,085
	263 測量・光学・医療用機械					
	264 事務用機器					
	265 その他機械	125	13	35	45	10
(5)化学工業品	小　計	196,522	219,031	220,198	172,834	▲47,364
	271 陶磁器					
	281 セメント					
	291 ガラス類				15	15
	301 窯業品	90	75	330		▲330
	311 重油					
	320 揮発油					
	321 その他の石油	6,918	5,887	7,285	19,383	12,098
	322 LNG（液化天然ガス）					
	323 LPG（液化石油ガス）					
	324 その他石油製品					
	331 コークス					
	341 石炭製品					
	351 化学薬品	17,996	10,427	27,060	17,470	▲9,590
	361 化学肥料	168,773	200,201	182,333	133,536	▲48,797
	371 染料・塗料・合成樹脂・その他化学工業品	2,745	2,441	3,190	2,430	▲760
(6)軽工業品	小　計	35,275	47,386	34,500	38,230	3,730
	381 紙・パルプ	25	9,648			
	391 糸及び紡績半製品					
	401 その他繊維工業品					
	411 砂糖	32,820	36,339	33,350	37,030	3,680
	421 製造食品	2,270	1,361	1,140	1,200	60
	422 飲料					
	423 水					
	424 たばこ					
	425 その他食料工業品	160	38	10		▲10
(7)雑工業品	小　計	25,138	14,693	16,853	15,775	▲1,078
	431 がん具					
	441 衣服・見廻品・はきもの	185	114	608	165	▲443
	442 文房具・運動娯楽用品・楽器	15			25	25
	443 家具装備品	120	10		135	135
	444 その他日用品	230	270	790	10	▲780
	451 ゴム製品		155			
	461 木製品	20,728	11,279	5,325	5,130	▲195
	471 その他製造工業品	3,860	2,865	10,130	10,310	180
(8)特殊品	小　計	568,095	416,715	429,719	527,248	97,529
	481 金属くず					
	491 再利用資材	18,217	38,667	48,913	121,778	72,865
	501 動植物性製造飼肥料	511,528	363,256	369,736	397,615	27,879
	511 廃棄物	40	126			
	512 廃土砂					
	521 輸送用容器	38,310	14,666	11,070	7,855	▲3,215
	531 取合せ品					
(9)分類不能のもの	541 分類不能のもの					

6. 海上出入貨物　品種別年次別表（移出）

（単位：トン）

品　種	品　種	令和2年	令和3年	令和4年	令和5年	R4・R5増減
	合　計	4,890,903	4,753,121	4,567,595	4,353,305	▲214,290
(1)農水産品	小　計	1,738,038	1,656,014	1,597,266	1,537,520	▲59,746
	011 麦	31,685	59,506	67,795	37,602	▲30,193
	021 米	2,385	2,385	2,785	2,160	▲625
	022 とうもろこし	3,985	3,877	9,784	23,697	13,913
	023 豆類	9,550	12,435	9,725	8,020	▲1,705
	024 その他雑穀	10	1,123	235	155	▲80
	031 野菜・果物	401,733	363,733	351,177	367,116	15,939
	041 綿花					
	051 その他農産物	1,200	1,205	1,220	1,200	▲20
	061 羊毛					
	071 その他畜産品	1,219,410	1,100,215	1,062,065	1,009,020	▲53,045
	081 水産品	68,080	111,535	92,480	88,550	▲3,930
(2)林産品	小　計	131,331	145,052	143,697	105,624	▲38,073
	091 原木	12,286	24,582	32,227	14,219	▲18,008
	092 製材	118,235	120,300	111,390	91,405	▲19,985
	101 樹脂類	80	70	80		▲80
	111 木材チップ	650				
	112 その他林産品					
	121 薪炭	80	100			
(3)鉱産品	小　計	10,102	4,330	2,172	2,474	302
	131 石炭	9,102	4,200	2,107	2,109	2
	141 鉄鉱石					
	151 金属鉱	1,000				
	161 砂利・砂				20	20
	162 石材				20	20
	171 原油					
	181 りん鉱石					
	191 石灰石					
	201 原塩		130	65	325	260
	211 非金属鉱物					
(4)金属機械工業品	小　計	185,276	169,986	163,060	160,201	▲2,859
	221 鉄鋼		5			
	222 鋼材	80		5	130	125
	231 非鉄金属	715	195	165	340	175
	241 金属製品	2,145	1,820	1,990	585	▲1,405
	251 鉄道車両					
	252 完成自動車	51,407	64,041	61,940	59,900	▲2,040
	253 その他輸送用車両	125,740	98,345	94,990	94,458	▲532
	254 二輪自動車					
	255 自動車部品	130	200	130	210	80
	256 その他輸送機械	260	70	15		▲15
	261 産業機械	1,234	880	1,035	1,918	883
	262 電気機械	2,485	3,525	1,570	2,080	510
	263 測量・光学・医療用機械					
	264 事務用機器					
	265 その他機械	1,080	905	1,220	580	▲640
(5)化学工業品	小　計	297,194	301,903	332,325	328,215	▲4,110
	271 陶磁器					
	281 セメント	190	80	110		▲110
	291 ガラス類	5			25	25
	301 窯業品		335		10	10
	311 重油	163,831	168,911	172,297	177,235	4,938
	320 揮発油					
	321 その他の石油					
	322 LNG（液化天然ガス）					
	323 LPG（液化石油ガス）	1,227		2,351		▲2,351
	324 その他石油製品					
	331 コークス					
	341 石炭製品					
	351 化学薬品	5,595	7,160	8,460	9,275	815
	361 化学肥料	13,443	9,958	35,851	20,908	▲14,943
	371 染料・塗料・合成樹脂・その他化学工業品	112,903	115,459	113,256	120,762	7,506
(6)軽工業品	小　計	2,278,660	2,266,030	2,119,578	2,007,780	▲111,798
	381 紙・パルプ	893,518	887,393	653,402	609,693	▲43,709
	391 糸及び紡績半製品				5	5
	401 その他繊維工業品		130			
	411 砂糖	341,023	320,840	323,120	310,030	▲13,090
	421 製造食品	651,920	660,131	724,756	689,279	▲35,477
	422 飲料	153,045	161,670	170,740	149,480	▲21,260
	423 水	239,084	235,541	247,560	249,293	1,733
	424 たばこ					
	425 その他食料工業品	70	325			
(7)雑工業品	小　計	122,230	102,055	89,930	87,035	▲2,895
	431 がん具					
	441 衣服・見廻品・はきもの					
	442 文房具・運動娯楽用品・楽器	965	1,065	630	345	▲285
	443 家具装備品	10	10	50		▲50
	444 その他日用品	18,200	21,420	21,025	17,090	▲3,935
	451 ゴム製品	70	155	300	285	▲15
	461 木製品	87,800	74,500	58,095	58,325	230
	471 その他製造工業品	15,185	4,905	9,830	10,990	1,160
(8)特殊品	小　計	128,072	107,751	119,567	124,456	4,889
	481 金属くず	1,496	13,711	9,356	24,594	15,238
	491 再利用資材	1,820	21,375	22,225	20,930	▲1,295
	501 動植物性製造飼肥料	74,800	52,052	75,191	68,812	▲6,379
	511 廃棄物	6,691	4,988	2,045	1,300	▲745
	512 廃土砂					
	521 輸送用容器	43,185	15,555	10,690	8,815	▲1,875
	531 取合せ品	80	70	60	5	▲55
(9)分類不能のもの	541 分類不能のもの					

7. 海上出入貨物　品種別年次別表（移入）

（単位：トン）

品　種	品　種	令和2年	令和3年	令和4年	令和5年	R4・R5増減
	合　計	6,814,024	6,615,096	6,489,375	6,315,587	▲173,788
(1)農水産品	小　計	256,520	282,961	245,531	265,572	20,041
	011 麦	21,634	17,440	7,645	18,205	10,560
	021 米	13,370	26,810	28,795	8,705	▲20,090
	022 とうもろこし	14,880	13,816	13,197	27,960	14,763
	023 豆類	5,222	7,724	7,680	8,513	833
	024 その他雑穀	8,170	8,162	11,612	8,518	▲3,094
	031 野菜・果物	310	2,285	1,795	1,370	▲425
	041 綿花	65				
	051 その他農産物	92	160	305	90	▲215
	061 羊毛					
	071 その他畜産品	130	130	65	455	390
	081 水産品	192,647	206,434	174,437	191,756	17,319
(2)林産品	小　計	1,180	2,281	4,052	1,200	▲2,852
	091 原木	345	720	1,177	130	▲1,047
	092 製材	230	500	1,200	885	▲315
	101 樹脂類	280	240	180	120	▲60
	111 木材チップ	325	756	1,495		▲1,495
	112 その他林産品		65		65	65
	121 薪炭					
(3)鉱産品	小　計	197,017	119,745	160,589	88,332	▲72,257
	131 石炭	113,300	37,502	63,745		▲63,745
	141 鉄鉱石	1,680	1,900	2,220		▲2,220
	151 金属鉱				5	5
	161 砂利・砂	58,595	52,200	67,622	68,315	693
	162 石材	35	55	50	5	▲45
	171 原油					
	181 りん鉱石					
	191 石灰石	5			20	20
	201 原塩	22,232	26,788	26,757	19,987	▲6,770
	211 非金属鉱物	1,170	1,300	195		▲195
(4)金属機械工業品	小　計	1,914,492	1,637,258	1,513,028	1,515,257	2,229
	221 鉄鋼	2,010			5	5
	222 鋼材	19,633	8,678	10,988	6,473	▲4,515
	231 非鉄金属	130	65	130	30	▲100
	241 金属製品	2,710	1,655	5,615	8,560	2,945
	251 鉄道車両		65		65	65
	252 完成自動車	458,259	472,520	383,922	384,694	772
	253 その他輸送用車両	1,421,255	1,145,490	1,104,820	1,108,110	3,290
	254 二輪自動車					
	255 自動車部品	75	260	195	75	▲120
	256 その他輸送機械	520	140	95	455	360
	261 産業機械	2,640	2,470	3,103	2,675	▲428
	262 電気機械	6,040	4,760	2,740	2,775	35
	263 測量・光学・医療用機械	530	820	1,105	1,170	65
	264 事務用機器					
	265 その他機械	690	335	315	170	▲145
(5)化学工業品	小　計	2,112,460	2,036,725	2,034,654	1,961,622	▲73,032
	271 陶磁器					
	281 セメント	162,665	156,341	155,036	144,802	▲10,234
	291 ガラス類	6,655	3,065	3,655	11,345	7,690
	301 窯業品	12,468	7,893	3,015	4,520	1,505
	311 重油	268,916	241,843	231,376	222,761	▲8,615
	320 揮発油	318,931	319,163	334,871	356,615	21,744
	321 その他の石油	1,053,677	1,005,100	998,288	931,638	▲66,650
	322 LNG（液化天然ガス）	54,238	64,493	64,307	61,325	▲2,982
	323 LPG（液化石油ガス）	68,229	68,344	66,435	70,046	3,611
	324 その他石油製品					
	331 コークス	750	850			
	341 石炭製品					
	351 化学薬品	45,021	47,889	41,348	38,960	▲2,388
	361 化学肥料	102,737	103,260	119,228	101,871	▲17,357
	371 染料・塗料・合成樹脂・その他化学工業品	18,173	18,484	17,095	17,739	644
(6)軽工業品	小　計	62,748	96,019	135,793	115,340	▲20,453
	381 紙・パルプ	53,523	86,153	103,623	86,775	▲16,848
	391 糸及び紡績半製品					
	401 その他繊維工業品	65	520	130	130	
	411 砂糖	5,520	5,070	26,065	24,685	▲1,380
	421 製造食品	1,420	1,421	2,265	1,930	▲335
	422 飲料	1,235	1,300	1,170	195	▲975
	423 水					
	424 たばこ					
	425 その他食料工業品	985	1,555	2,540	1,625	▲915
(7)雑工業品	小　計	56,794	46,730	46,455	48,085	1,630
	431 がん具					
	441 衣服・見廻品・はきもの					
	442 文房具・運動娯楽用品・楽器	650	1,260	1,095	235	▲860
	443 家具装備品	465	335	450	25	▲425
	444 その他日用品	48,149	40,895	41,905	42,300	395
	451 ゴム製品	965	1,230	655	920	265
	461 木製品	885	1,195	340	135	▲205
	471 その他製造工業品	5,680	1,815	2,010	4,470	2,460
(8)特殊品	小　計	2,212,813	2,393,377	2,349,273	2,320,179	▲29,094
	481 金属くず		2,085	455		▲455
	491 再利用資材	627,050	757,390	646,887	567,460	▲79,427
	501 動植物性製造飼肥料	541,573	636,987	640,853	632,381	▲8,472
	511 廃棄物	50,130	53,875	133,083	200,558	67,475
	512 廃土砂					
	521 輸送用容器	994,045	943,005	927,980	919,780	▲8,200
	531 取合せ品	15	35	15		▲15
(9)分類不能のもの	541 分類不能のもの					

8. 海上出入貨物集計表（輸出）

品　種	仕 向 国	港　湾	トン数
総計			147,545
計			5,425
081　水産品	韓国	PUSAN	5,425
計			15
255　自動車部品	韓国	PUSAN	15
計			55
261　産業機械	韓国	PUSAN	55
計			1,068
262　電気機械	韓国	KUNSAN	1,048
		PUSAN	20
計			15
265　その他機械	韓国	PUSAN	15
計			3,425
371　染料・塗料・合成樹脂・その他化学工業品	韓国	PUSAN	3,425
計			10,845
381　紙・パルプ	韓国	PUSAN	10,845
計			920
421　製造食品	韓国	PUSAN	920
計			60
422　飲料	韓国	PUSAN	60
計			30
442　文房具・運動娯楽用品・楽器	韓国	PUSAN	30
計			825
443　家具装備品	韓国	PUSAN	825
計			105
444　その他日用品	韓国	PUSAN	105
計			30
461　木製品	韓国	PUSAN	30
計			20
471　その他製造工業品	韓国	PUSAN	20
計			72,757
481　金属くず	バングラデシュ	CHITTAGONG	9,500
	ベトナム	PHU-MY	14,112
	韓国	BUSAN NEW PORT	3,000
		CHINHAE	5,232
		KUNSAN	4,045
		PUSAN	6,215
		YEOSU	8,617
	台湾	TAICHUNG	9,077
		TAIPEI	9,659
	中国	BEIHAI	3,300
計			270
491　再利用資材	韓国	PUSAN	270
計			590
501　動植物性製造飼肥料	韓国	PUSAN	590
計			51,090
521　輸送用容器	韓国	PUSAN	51,090

9. 海上出入貨物集計表（輸入）

品　種	仕 出 国	港　湾	トン数
総計			2,706,478
計			122,365
011　麦	オーストラリア	ADELAIDE-SA	8,049
		ALBANY-WA	21,940
		BUNBURY-WA	14,782
		GEELONG-VI	28,094
		GERALDTON-WA	10,088
		KWINANA-WA	13,881
		PORT KEMBLA-NS	8,623
		PORT PORTLAND-VI	16,218
	韓国	PUSAN	690
計			47,117
021　米	アメリカ	SACRAMENTO,CA	31,931
		STOUGHTON,MA	8,033
	オーストラリア	MELBOURNE-VI	7,153
計			1,082,358
022　とうもろこし	アメリカ	CONVENT,LA	65,025
		KALAMA,WA	86,628
		NEW ORLEANS,LA	100,514
		SAN FRANCISCO,CA	40,380
		アメリカ諸港	65,922
	ブラジル	ITAQUI	162,822
		PARANAGUA	146,731
		SANTAREM	33,809
		SANTOS	275,883
	ポルトガル	BARCARENA	101,394
	中国	QINHUANGDAO	3,250
計			85
023　豆類	韓国	PUSAN	85
計			75
041　綿花	韓国	PUSAN	75
計			10
051　その他農産品	韓国	PUSAN	10
計			900
071　その他畜産品	韓国	PUSAN	900
計			2,970
081　水産品	韓国	PUSAN	2,970
計			27,855
111　木材チップ	ベトナム	QUI NHON	8,050
		ベトナム諸港	19,745
	韓国	PUSAN	60
計			642,355
131　石炭	インドネシア	BATULICIN	31,420
		PADANG,SUMATRA	48,800
		TABONEO	84,353
		インドネシア諸港	84,685
	オーストラリア	NEWCASTLE-NS	163,628
	ロシア	KHOLMSK	31,919
		NAKHODKA	31,050
		SHAKHTERSK	78,500
		VOSTOCHNIY,PORT	44,000
		ロシア諸港	44,000
計			60
161　砂利・砂	韓国	PUSAN	60
計			14,314
201　原塩	オーストラリア	SHARK BAY-WA	12,154
	韓国	PUSAN	2,160
計			4,242
211　非金属鉱物	韓国	PUSAN	2,730
	中国	DANDONG	600
		YANTAI	912

海上出入貨物集計表（輸入）

品　種	仕　出　国	港　湾	トン数
計			20
222　鋼材	韓国	PUSAN	20
計			455
241　金属製品	韓国	PUSAN	455
計			15
256　その他輸送機械	韓国	PUSAN	15
計			690
261　産業機械	韓国	PUSAN	690
計			6,460
262　電気機械	韓国	PUSAN	460
	中国	BEIHAI	3,000
		NANTONG	3,000
計			45
265　その他機械	韓国	PUSAN	45
計			15
291　ガラス類	韓国	PUSAN	15
計			19,383
321　その他の石油	韓国	ULSAN	19,383
計			17,470
351　化学薬品	韓国	PUSAN	8,070
	中国	LAIZHOU	2,000
		QINHUANGDAO	7,400
計			133,536
361　化学肥料	アメリカ	LONGVIEW,WA	4,500
		TAMPA,FL	13,831
		アメリカ諸港	4,899
	イスラエル	ELAT(EILATH)	10,550
	カナダ	VANCOUVER	5,310
	シンガポール	SINGAPORE	4,510
	タイ	KOH SICHANG	2,999
	チリ	TOCOPILLA	5,500
	マレーシア	BAGAN LUAR(BUTTERWORTH)	2,212
		BINTULU,SARAWAK	3,107
	モロッコ	CASABLANCA	2,400
	ヨルダン	AQABA(EL AKABA)	19,576
	韓国	PUSAN	16,030
		YEOSU	10,500
	台湾	SUAO	1,500
	中国	BEIHAI	8,444
		FUZHOU	1,500
		NANTONG	3,200
		QINHUANGDAO	2,639
		YANTAI	2,000
		ZHENJIANG	3,528
		中国諸港	600
	南アフリカ	BUTTERWORTH	4,201
計			2,430
371　染料・塗料・合成樹脂・その他化学工業品	韓国	PUSAN	2,430
計			37,030
411　砂糖	インドネシア	PROBOLINGGO,JAVA	3,000
		SEMARANG,JAVA	800
		インドネシア諸港	1,000
	タイ	BANGKOK	14,200
		LAEM　CHABANG	17,830
	韓国	PUSAN	200
計			1,200
421　製造食品	韓国	PUSAN	1,200
計			165
441　衣服・見廻品・はきもの	韓国	PUSAN	165

海上出入貨物集計表（輸入）

品　種	仕 出 国	港　湾	トン数
計			25
442 文房具・運動娯楽用品・楽器	韓国	PUSAN	25
計			135
443 家具装備品	韓国	PUSAN	135
計			10
444 その他日用品	韓国	PUSAN	10
計			5,130
461 木製品	韓国	PUSAN	5,130
計			10,310
471 その他製造工業品	韓国	PUSAN	10,310
計			121,778
491 再利用資材	インドネシア	JAMBI,SUMATRA	17,717
		LHOKSEUMAWE,ST	31,502
		インドネシア諸港	10,500
	マレーシア	KUCHING,SARAWAK	10,220
		LAHAD DATU,SABAH	11,000
		PORT KELANG	9,734
		SANDAKAN,SABAH	11,001
		TAWAU,SABAH	20,059
	韓国	PUSAN	45
計			397,615
501 動植物性製造飼肥料	アメリカ	DARROW	7,600
		GRAYS HARBOUR	5,581
		NEW ORLEANS,LA	35,441
		STOUGHTON,MA	17,350
	アルゼンチン	RIO GRANDE	41,802
	インドネシア	JAKARTA	9,065
	オランダ	DELFZIJL	7,655
	スリランカ	TRINCOMALEE	53,173
	マレーシア	BINTULU,SARAWAK	16,123
	韓国	PUSAN	10,155
		YEOSU	3,300
	台湾	SUAO	5,100
	中国	BAYUQUAN	27,404
		BEIHAI	1,504
		CHIWAN	9,570
		DALIAN	40,162
		LONGKOU	2,970
		NINGBO, ZHOUSHAN	26,050
		QINGDAO	12,600
		QINHUANGDAO	37,968
		QINZHOU	2,995
		QUANZHOU	3,145
		SHENZHEN	5,850
		TAIZHOU	2,850
		YANTAI	5,902
		ZHANGJIAGANG	3,100
		ZHENJIANG	1,000
		中国諸港	2,200
計			7,855
521 輸送用容器	韓国	PUSAN	7,855

10. 海上出入貨物集計表（移出）

品　種	仕 向 県	港　湾	トン数
総計			4,353,305
計			37,602
011　麦	北海道	十勝	2,742
		苫小牧	3,785
		函館	1,200
	青森県	八戸	5,530
	宮城県	仙台塩釜	3,047
	千葉県	千葉	7,350
	東京都	東京	345
	愛知県	名古屋	4,950
	兵庫県	神戸	5,958
	香川県	坂出	1,474
	熊本県	八代	1,221
計			2,160
021　米	船用品	海上	2,160
計			23,697
022　とうもろこし	青森県	八戸	13,709
	静岡県	田子の浦	6,023
	岡山県	水島	3,965
計			8,020
023　豆類	宮城県	仙台塩釜	5,980
	東京都	東京	1,825
	大阪府	大阪	215
計			155
024　その他雑穀	宮城県	仙台塩釜	65
	東京都	東京	90
計			367,116
031　野菜・果物	船用品	海上	1,440
	宮城県	仙台塩釜	82,615
	茨城県	日立	271,600
	東京都	東京	6,115
	愛知県	名古屋	195
	大阪府	大阪	3,905
	岡山県	宇野	1,246
計			1,200
051　その他農産品	船用品	海上	1,200
計			1,009,020
071　その他畜産品	船用品	海上	1,200
	茨城県	日立	1,007,790
	東京都	東京	30
計			88,550
081　水産品	宮城県	仙台塩釜	14,105
	茨城県	日立	73,250
	愛知県	名古屋	65
	大阪府	大阪	130
	鹿児島県	志布志	1,000
計			14,219
091　原木	宮城県	仙台塩釜	7,559
	千葉県	木更津	4,586
	東京都	東京	20
	石川県	七尾	1,055
	京都府	舞鶴	999
計			91,405
092　製材	宮城県	仙台塩釜	23,855
	茨城県	日立	64,680
	東京都	東京	2,220
	愛知県	名古屋	260
	大阪府	大阪	390
計			2,109
131　石炭	北海道	苫小牧	2,109

海上出入貨物集計表（移出）

品　種	仕 向 県	港　湾	トン数
計			20
161　砂利･砂	東京都	東京	20
計			20
162　石材	東京都	東京	20
計			325
201　原塩	宮城県	仙台塩釜	325
計			130
222　鋼材	宮城県	仙台塩釜	130
計			340
231　非鉄金属	東京都	東京	95
	大阪府	大阪	245
計			585
241　金属製品	宮城県	仙台塩釜	585
計			59,900
252　完成自動車	宮城県	仙台塩釜	19,890
	茨城県	日立	38,950
	東京都	東京	780
	愛知県	名古屋	10
	大阪府	大阪	150
	沖縄県	那覇	120
計			94,458
253　その他輸送用車両	宮城県	仙台塩釜	33,070
	茨城県	日立	52,600
	東京都	東京	6,510
	愛知県	名古屋	65
	大阪府	大阪	2,080
	大分県	大分	133
計			210
255　自動車部品	宮城県	仙台塩釜	65
	東京都	東京	145
計			1,918
261　産業機械	宮城県	仙台塩釜	1,755
	東京都	東京	130
	兵庫県	神戸	33
計			2,080
262　電気機械	宮城県	仙台塩釜	2,015
	大阪府	大阪	65
計			580
265　その他機械	茨城県	日立	550
	東京都	東京	30
計			25
291　ガラス類	東京都	東京	25
計			10
301　窯業品	東京都	東京	10
計			177,235
311　重油	船用品	海上	177,235
計			9,275
351　化学薬品	宮城県	仙台塩釜	260
	東京都	東京	8,705
	大阪府	大阪	10
	山口県	徳山下松	300

海上出入貨物集計表（移出）

品　種	仕 向 県	港　湾	トン数
計			20,908
361　化学肥料	北海道	十勝	4,245
		室蘭	1,527
		苫小牧	5,948
	秋田県	秋田	696
	宮城県	仙台塩釜	3,600
	茨城県	鹿島	3,179
		日立	500
	東京都	東京	455
	神奈川県	川崎	683
	静岡県	清水	65
	大阪府	大阪	10
計			120,762
371　染料・塗料・合成樹脂・その他化学工業品	北海道	十勝	199
		函館	3,085
	宮城県	仙台塩釜	107,380
	東京都	東京	5,210
	愛知県	名古屋	520
	大阪府	大阪	2,145
	兵庫県	神戸	2,223
計			609,693
381　紙・パルプ	北海道	苫小牧	337
	宮城県	仙台塩釜	276,134
	茨城県	日立	283,800
	東京都	東京	48,247
	愛知県	名古屋	980
	大阪府	大阪	195
計			5
391　糸及び紡績半製品	東京都	東京	5
計			310,030
411　砂糖	宮城県	仙台塩釜	182,910
	茨城県	日立	44,100
	東京都	東京	71,550
	大阪府	大阪	11,470
計			689,279
421　製造食品	宮城県	仙台塩釜	200,710
	茨城県	日立	443,200
	東京都	東京	25,920
	愛知県	名古屋	780
	大阪府	大阪	5,450
	福岡県	北九州	7,560
	佐賀県	伊万里	2,400
	長崎県	調川	1,000
	鹿児島県	志布志	2,259
計			149,480
422　飲料	宮城県	仙台塩釜	123,305
	茨城県	日立	5,050
	東京都	東京	20,965
	大阪府	大阪	160
計			249,293
423　水	船用品	海上	249,293
計			345
442　文房具・運動娯楽用品・楽器	東京都	東京	345
計			17,090
444　その他日用品	宮城県	仙台塩釜	15,080
	東京都	東京	2,010
計			285
451　ゴム製品	宮城県	仙台塩釜	260
	東京都	東京	25

海上出入貨物集計表（移出）

品　種	仕 向 県	港　湾	トン数
計			58,325
461　木製品	宮城県	仙台塩釜	41,275
	茨城県	日立	12,500
	東京都	東京	3,965
	愛知県	名古屋	130
	大阪府	大阪	455
計			10,990
471　その他製造工業品	宮城県	仙台塩釜	65
	茨城県	日立	10,300
	東京都	東京	580
	大阪府	大阪	45
計			24,594
481　金属くず	東京都	東京	140
	愛知県	三河	14,603
	大阪府	堺泉北	4,806
		大阪	1,306
	広島県	広島	1,236
	長崎県	若松	2,503
計			20,930
491　再利用資材	宮城県	仙台塩釜	20,605
	東京都	東京	325
計			68,812
501　動植物性製造飼肥料	北海道	苫小牧	10,066
	青森県	八戸	1,519
	宮城県	仙台塩釜	22,477
	茨城県	日立	28,300
	東京都	東京	4,235
	大阪府	大阪	330
	鹿児島県	志布志	1,885
計			1,300
511　廃棄物	宮城県	仙台塩釜	1,170
	大阪府	大阪	130
計			8,815
521　輸送用容器	北海道	苫小牧	1,200
	宮城県	仙台塩釜	1,495
	東京都	東京	5,745
	大阪府	大阪	375
計			5
531　取合せ品	東京都	東京	5

11. 海上出入貨物集計表（移入）

品　種	仕 出 県	港　湾	トン数
総計			6,315,587
計			18,205
011　麦	北海道	苫小牧	7,687
	宮城県	仙台塩釜	1,947
	茨城県	鹿島	4,917
	東京都	東京	45
	愛知県	名古屋	1,825
	兵庫県	神戸	1,784
計			8,705
021　米	北海道	苫小牧	8,490
	東京都	東京	215
計			27,960
022　とうもろこし	北海道	苫小牧	1,938
	茨城県	鹿島	19,815
	愛知県	名古屋	1,947
	兵庫県	神戸	1,687
	岡山県	水島	2,573
計			8,513
023　豆類	茨城県	鹿島	8,473
	東京都	東京	40
計			8,518
024　その他雑穀	北海道	苫小牧	1,954
	青森県	八戸	3,292
	茨城県	鹿島	3,262
	東京都	東京	10
計			1,370
031　野菜・果物	北海道	苫小牧	1,260
	東京都	東京	110
計			90
051　その他農産品	北海道	苫小牧	40
	東京都	東京	50
計			455
071　その他畜産品	北海道	苫小牧	390
	東京都	東京	65
計			191,756
081　水産品	船用品	海上	189,416
	北海道	苫小牧	2,080
	宮城県	仙台塩釜	260
計			130
091　原木	北海道	苫小牧	130
計			885
092　製材	北海道	苫小牧	750
	東京都	東京	135
計			120
101　樹脂類	北海道	苫小牧	80
	東京都	東京	40
計			65
112　その他林産品	東京都	東京	65
計			5
151　金属鉱	東京都	東京	5
計			68,315
161　砂利・砂	北海道	苫小牧	520
		函館	4,030
		上磯	24,360
	東京都	東京	490
	愛知県	名古屋	65
	広島県	福山	38,850
計			5
162　石材	北海道	苫小牧	5
計			20
162　石灰石	北海道	苫小牧	20

海上出入貨物集計表（移入）

品　種	仕　出　県	港　湾	トン数
計			19,987
201　原塩	北海道	苫小牧	1,415
	兵庫県	赤穂	3,881
	香川県	坂出	2,151
		三ツ子島	4,200
	長崎県	崎戸	8,340
計			5
221　鉄鋼	東京都	東京	5
計			6,473
222　鋼材	北海道	苫小牧	4,855
	茨城県	鹿島	543
	千葉県	木更津	129
	東京都	東京	115
	神奈川県	川崎	506
	大阪府	大阪	325
計			30
231　非鉄金属	東京都	東京	30
計			8,560
241　金属製品	北海道	苫小牧	8,080
	東京都	東京	90
	大阪府	大阪	390
計			65
251　鉄道車両	北海道	苫小牧	65
計			384,694
252　完成自動車	北海道	室蘭	53
		苫小牧	81,585
	宮城県	仙台塩釜	970
	茨城県	日立	294,550
	東京都	東京	3,770
	愛知県	名古屋	2,810
	大阪府	大阪	710
	兵庫県	姫路	124
	沖縄県	那覇	122
計			1,108,110
253　その他輸送用車両	北海道	苫小牧	227,175
	宮城県	仙台塩釜	65
	茨城県	日立	876,450
	東京都	東京	4,225
	大阪府	大阪	195
計			75
255　自動車部品	北海道	苫小牧	70
	東京都	東京	5
計			455
256　その他輸送機械	北海道	苫小牧	325
	大阪府	大阪	130
計			2,675
261　産業機械	北海道	苫小牧	2,335
	東京都	東京	340
計			2,775
262　電気機械	北海道	苫小牧	2,600
	東京都	東京	45
	大阪府	大阪	130
計			1,170
263　測量・光学・医療用機械	北海道	苫小牧	1,105
	大阪府	大阪	65
計			170
265　その他機械	北海道	苫小牧	75
	東京都	東京	90
	大阪府	大阪	5

海上出入貨物集計表（移入）

品　種	仕 出 県	港　湾	トン数
計			144,802
281　セメント	北海道	室蘭	26,474
		苫小牧	390
		函館	6,994
		上磯	94,430
	青森県	八戸	10,410
	新潟県	姫川	5,174
	大阪府	大阪	130
	山口県	宇部	800
計			11,345
291　ガラス類	北海道	苫小牧	8,825
	東京都	東京	2,520
計			4,520
301　窯業品	北海道	苫小牧	3,565
	東京都	東京	890
	大阪府	大阪	65
計			222,761
311　重油	北海道	室蘭	16,055
		苫小牧	196,913
	宮城県	仙台塩釜	4,495
	茨城県	鹿島	1,498
	千葉県	千葉	2,000
	神奈川県	横浜	1,800
計			356,615
320　揮発油	北海道	室蘭	5,100
		苫小牧	133,340
	宮城県	仙台塩釜	14,376
	茨城県	鹿島	102,525
	千葉県	千葉	45,719
	神奈川県	横浜	16,492
		川崎	32,223
	愛知県	名古屋	2,220
	三重県	四日市	1,670
	山口県	宇部	2,950
計			931,638
321　その他の石油	北海道	室蘭	72,405
		苫小牧	486,767
	宮城県	仙台塩釜	9,803
	茨城県	鹿島	182,360
	千葉県	千葉	88,455
	神奈川県	横浜	25,711
		川崎	35,940
	愛知県	名古屋	4,880
	三重県	四日市	23,717
	山口県	宇部	1,600
計			61,325
322　LNG（液化天然ガス）	北海道	石狩	16,425
	青森県	八戸	44,900
計			70,046
323　LPG（液化石油ガス）	青森県	青森	52,090
	宮城県	仙台塩釜	13,511
	茨城県	鹿島	2,058
	千葉県	千葉	2,387
計			38,960
351　化学薬品	北海道	苫小牧	10,205
	青森県	八戸	7,005
	秋田県	秋田	7,502
	茨城県	鹿島	7,204
	東京都	東京	1,720
	新潟県	姫川	2,275
	静岡県	清水	1,500
	山口県	徳山下松	1,549

海上出入貨物集計表（移入）

品　種	仕 出 県	港　湾	トン数
計			101,871
361　化学肥料	北海道	十勝	1,518
		苫小牧	26,755
		網走	1,228
	岩手県	宮古	6,117
	宮城県	仙台塩釜	195
	福島県	小名浜	1,256
	茨城県	鹿島	3,964
	千葉県	木更津	2,980
	東京都	東京	2,575
	新潟県	新潟	3,015
	愛知県	三河	3,689
		名古屋	5,736
	京都府	舞鶴	2,063
	大阪府	大阪	520
	兵庫県	姫路	1,429
	広島県	江田島	3,261
	山口県	宇部	23,719
		小野田	1,100
	福岡県	北九州	1,040
	長崎県	佐世保	1,205
	大分県	大分	8,506
計			17,739
371　染料・塗料・合成樹脂・その他化学工業品	北海道	苫小牧	15,450
	東京都	東京	685
	愛知県	名古屋	780
	大阪府	大阪	275
	山口県	宇部	549
計			86,775
381　紙・パルプ	北海道	苫小牧	83,670
	宮城県	仙台塩釜	2,275
	東京都	東京	375
	静岡県	清水	455
計			130
401　その他繊維工業品	北海道	苫小牧	130
計			24,685
411　砂糖	北海道	苫小牧	24,250
	東京都	東京	435
計			1,930
421　製造食品	北海道	苫小牧	1,415
	東京都	東京	515
計			195
422　飲料	北海道	苫小牧	130
	宮城県	仙台塩釜	65
計			1,625
425　その他食料工業品	北海道	苫小牧	1,495
	静岡県	清水	65
	愛知県	名古屋	65
計			235
442　文房具・運動娯楽用品・楽器	北海道	苫小牧	200
	東京都	東京	35
計			25
443　家具装備品	東京都	東京	25
計			42,300
444　その他日用品	北海道	苫小牧	38,070
	宮城県	仙台塩釜	260
	東京都	東京	3,060
	愛知県	名古屋	130
	大阪府	大阪	780

海上出入貨物集計表（移入）

品　種	仕 出 県	港　湾	トン数
計			920
451　ゴム製品	北海道	苫小牧	475
	東京都	東京	250
	大阪府	大阪	195
計			135
461　木製品	北海道	苫小牧	135
計			4,470
471　その他製造工業品	北海道	苫小牧	3,365
	東京都	東京	1,105
計			567,460
491　再利用資材	北海道	苫小牧	535,341
	宮城県	仙台塩釜	2,795
	千葉県	千葉	6,444
	東京都	東京	20,085
	愛知県	名古屋	1,300
	大阪府	大阪	1,495
計			632,381
501　動植物性製造飼肥料	北海道	十勝	3,000
		苫小牧	94,460
	青森県	八戸	11,258
	宮城県	仙台塩釜	650
	茨城県	鹿島	31,459
	千葉県	千葉	80,240
	東京都	東京	7,275
	神奈川県	横浜	173,799
		川崎	64,612
	静岡県	清水	55,857
		田子の浦	16,866
	愛知県	衣浦	31,864
		名古屋	53,838
	大阪府	大阪	1,900
	兵庫県	神戸	3,877
	山口県	小野田	1,426
計			200,558
511　廃棄物	北海道	苫小牧	12,352
	山形県	酒田	44,546
	福島県	原町	1,130
		相馬	22,566
	茨城県	鹿島	7,102
	千葉県	木更津	20,722
	東京都	東京	3,850
	神奈川県	横須賀	33,819
	愛知県	衣浦	42,236
		名古屋	65
	京都府	舞鶴	7,005
	大阪府	大阪	65
	徳島県	橘	5,100
計			919,780
521　輸送用容器	北海道	苫小牧	150,720
	宮城県	仙台塩釜	1,365
	茨城県	日立	752,200
	東京都	東京	13,470
	神奈川県	横浜	1,180
	愛知県	名古屋	325
	大阪府	大阪	520

船 舶 乗 降 人 員

1．船舶乗降人員集計表 ･････････････････････････････････････ 45

1. 船舶乗降人員集計表

	合計			客船			その他		
	合計	乗込	上陸	合計	乗込	上陸	合計	乗込	上陸
H27計	22,592	11,301	11,291	22,592	11,301	11,291			
H28計	42,788	21,410	21,378	42,788	21,410	21,378			
H29計	39,524	19,766	19,758	39,524	19,766	19,758			
H30計	31,416	15,752	15,664	31,416	15,752	15,664			
R元計	28,896	14,444	14,452	28,896	14,444	14,452			
R2計	0	0	0	0					
R3計	0	0	0	0	0	0			
R4計	885	441	444	885	441	444			
R5計	13,978	6,989	6,989	13,978	6,989	6,989			
1月									
2月									
3月									
4月									
5月	2,542	1,271	1,271	2,542	1,271	1,271			
6月	1,496	748	748	1,496	748	748			
7月	980	490	490	980	490	490			
8月	3,494	1,747	1,747	3,494	1,747	1,747			
9月	838	419	419	838	419	419			
10月	4,628	2,314	2,314	4,628	2,314	2,314			
11月									
12月									

参　考　資　料

１．輸入木材の実績総括表 ・ 国別内訳表 ･････････････････････ 49

２．道内重要港湾貨物量一覧表 ･････････････････････････････････ 50

３．道内重要港湾海上出入貨物量 年次別推移表（10ヵ年）････････ 51

４．港湾統計に用いる品種コード表 ･････････････････････････････ 52

1. 輸入木材の実績総括表・国別内訳表

区分 / 月別	北洋材		南洋材		米 材		その他		計		合計	その他木材		合計	総合計
	原木	製材	原木	製材	原木	製材	原木	製材	原木	製材		チップ	その他		
計												27,855		27,855	27,855
1月												8,050		8,050	8,050
2月												15		15	15
3月												15		15	15
4月															
5月												15		15	15
6月															
7月												9,935		9,935	9,935
8月															
9月												9,810		9,810	9,810
10月															
11月												15		15	15
12月															

区分 / 国別	北洋材		南洋材		米 材		その他		計		合計	その他木材		合計	総合計
	原木	製材	原木	製材	原木	製材	原木	製材	原木	製材		チップ	その他		
計												27,855		27,855	27,855
アメリカ															
カナダ															
インドネシア															
パプアニューギニア															
オーストラリア															
ニュージーランド															
ベトナム												27,795		27,795	27,795
マレーシア															
ロシア															
韓国												60		60	60

※「北洋材」の地域 ： ロシア、スウェーデン
※「南洋材」の地域 ： パプアニューギニア、ソロモン諸島、マレーシア
※「米材」の地域 ： アメリカ、カナダ

２．道内重要港湾貨物量一覧表

（単位：トン、％）

港湾名	年次	輸　出	輸　入	移　出	移　入	合　計	（フェリー貨物）		
							移　出	移　入	合　計
釧　路	R5	147,545	2,706,478	4,353,305	6,315,587	13,522,915	0	0	0
	R4	188,586	2,369,404	4,567,595	6,489,375	13,614,960	0	0	0
	比	78	114	95	97	99	－	－	－
室　蘭	R5	559,439	6,419,398	3,233,339	2,288,313	12,500,489	210,545	113,605	324,150
	R4	706,134	6,716,383	2,889,634	2,512,066	12,824,217	54,680	40,690	95,370
	比	79	96	112	91	97	385	279	340
苫小牧	R5	916,846	15,405,302	42,639,481	42,318,667	101,280,296	26,640,710	27,755,120	54,395,830
	R4	1,387,522	14,403,590	45,784,735	46,477,890	108,053,737	29,682,585	31,207,980	60,890,565
	比	66	107	93	91	94	90	89	89
函　館	R5	133,594	274,853	16,555,698	13,315,242	30,279,387	11,866,310	11,310,285	23,176,595
	R4	403,255	388,260	17,210,779	13,942,359	31,944,653	12,141,615	11,539,955	23,681,570
	比	33	71	96	96	95	98	98	98
小　樽	R5	75,885	245,010	5,605,947	6,259,420	12,186,262	5,401,050	5,937,895	11,338,945
	R4	98,619	249,658	5,180,464	5,828,901	11,357,642	5,009,405	5,489,285	10,498,690
	比	77	98	108	107	107	108	108	108
留　萌	R5	0	159,627	47,337	711,893	918,857	0	0	0
	R4	0	189,456	81,534	713,154	984,144	0	0	0
	比	－	84	58	100	93	－	－	－
稚　内	R5	0	180,764	617,285	763,078	1,561,127	559,940	551,705	1,111,645
	R4	6	175,804	585,044	755,338	1,516,192	518,585	503,045	1,021,630
	比	0	103	106	101	103	108	110	109
十　勝	R5	0	434,175	508,125	537,535	1,479,835	0	0	0
	R4	0	464,986	550,799	540,781	1,556,566	0	0	0
	比	－	93	92	99	95	－	－	－
石狩湾新港	R5	299,702	3,214,945	270,285	1,831,077	5,616,009	0	0	0
	R4	374,093	3,139,859	262,526	1,672,914	5,449,392	0	0	0
	比	80	102	103	109	103	－	－	－
紋　別	R5	0	57,951	83,577	124,433	265,961	0	0	0
	R4	0	22,714	91,511	150,947	265,172	0	0	0
	比	－	255	91	82	100	－	－	－
網　走	R5	489	52,018	200,626	119,882	373,015	0	0	0
	R4	0	112,900	214,879	116,277	444,056	0	0	0
	比	－	46	93	103	84	－	－	－
根　室	R5	23	6,214	427,388	129,472	563,097	0	0	0
	R4	87	5,614	493,224	146,834	645,759	0	0	0
	比	26	111	87	88	87	－	－	－
合　計	R5	2,133,523	29,156,735	74,542,393	74,714,599	180,547,250	44,678,555	45,668,610	90,347,165
	R4	3,158,302	28,238,628	77,912,724	79,346,836	188,656,490	47,406,870	48,780,955	96,187,825
	比	68	103	96	94	96	94	94	94

3. 道内重要港湾海上出入貨物量　年次別推移表（10ヵ年）

（単位：トン、%）

港名	区分＼年次	平成26年	平成27年	平成28年	平成29年	平成30年	令和元年	令和2年	令和3年	令和4年	令和5年
釧路	輸出	197,860	192,109	206,885	203,653	211,147	229,447	229,438	223,737	188,586	147,545
	輸入	2,824,429	2,261,099	2,581,399	2,639,702	2,548,068	2,875,422	2,516,096	2,439,027	2,369,404	2,706,478
	移出	5,439,815	5,442,223	5,495,983	5,520,034	5,090,040	4,963,708	4,890,903	4,753,121	4,567,595	4,353,305
	移入	7,003,000	7,073,208	7,427,742	7,449,699	7,109,016	7,003,235	6,814,024	6,615,096	6,489,375	6,315,587
	合計	15,465,104	14,968,639	15,712,009	15,813,088	14,958,271	15,071,812	14,450,461	14,030,981	13,614,960	13,522,915
	対前年比	100	97	105	101	95	101	96	97	97	99
	構成	7.7	7.52	7.98	7.7	7.37	7.67	7.94	7.41	7.22	7.49
室蘭	輸出	1,250,834	1,582,910	1,189,514	1,619,716	1,564,820	1,090,939	577,382	749,711	706,134	559,439
	輸入	10,716,855	10,281,019	9,163,793	10,351,659	10,212,068	7,714,850	5,248,220	7,535,547	6,716,383	6,419,398
	移出	6,845,101	6,414,266	5,429,679	6,627,453	6,058,561	4,102,923	3,468,702	4,221,270	2,889,634	3,233,339
	移入	4,383,250	4,934,222	4,157,656	5,078,898	4,837,541	3,354,729	2,637,751	3,124,283	2,512,066	2,288,313
	合計	23,196,040	23,212,417	19,940,642	23,677,726	22,672,990	16,263,441	11,932,055	15,630,811	12,824,217	12,500,489
	対前年比	72	100	86	119	96	72	73	131	82	97
	構成	11.56	11.66	10.12	11.53	11.18	8.27	6.56	8.26	6.8	6.92
苫小牧	輸出	1,053,457	1,520,120	1,066,643	1,211,269	1,282,057	1,180,685	904,503	991,082	1,387,522	916,846
	輸入	16,228,427	17,072,647	15,965,803	17,722,171	16,267,244	16,298,848	12,907,048	15,042,927	14,403,590	15,405,302
	移出	43,983,734	43,559,454	43,798,356	44,980,912	44,544,054	44,470,956	41,861,846	44,236,806	45,784,735	42,639,481
	移入	45,035,407	43,411,012	44,771,977	45,452,257	45,350,923	45,343,016	44,624,106	44,505,980	46,477,890	42,318,667
	合計	106,301,025	105,563,233	105,602,779	109,366,609	107,444,278	107,293,505	100,297,503	104,776,795	108,053,737	101,280,296
	対前年比	102	99	100	104	98	100	93	104	103	94
	構成	52.96	53.01	53.62	53.24	52.96	54.58	55.1	55.34	57.28	56.1
函館	輸出	642,017	1,045,537	969,247	937,111	874,474	1,148,661	922,260	885,366	403,255	133,594
	輸入	665,560	649,700	566,574	635,829	598,338	578,028	605,010	467,974	388,260	274,853
	移出	18,154,857	17,386,418	17,238,703	17,236,775	16,936,067	16,844,606	16,354,026	16,332,731	17,210,779	16,555,698
	移入	15,083,398	14,319,516	14,264,942	14,225,172	13,820,729	13,846,503	13,356,748	13,304,433	13,942,359	13,315,242
	合計	34,545,832	33,401,171	33,039,466	33,034,887	32,229,608	32,417,798	31,238,044	30,990,504	31,944,653	30,279,387
	対前年比	95	97	99	100	98	101	96	99	103	95
	構成	17.21	16.77	16.78	16.08	15.89	16.49	17.16	16.37	16.93	16.77
小樽	輸出	104,121	67,372	59,722	67,012	79,571	88,645	81,619	56,121	98,619	75,885
	輸入	357,401	331,548	341,525	312,733	267,935	308,142	300,466	266,186	249,658	245,010
	移出	4,323,300	4,586,793	4,518,720	5,149,969	5,899,251	5,846,181	5,438,122	5,546,628	5,180,464	5,605,947
	移入	5,274,034	5,903,946	5,976,787	6,190,412	6,827,570	6,709,793	6,140,051	6,459,091	5,828,901	6,259,420
	合計	10,058,856	10,889,659	10,896,754	11,720,126	13,074,327	12,952,761	11,960,258	12,328,026	11,357,642	12,186,262
	対前年比	91	108	100	108	112	99	92	103	92	107
	構成	5.01	5.47	5.53	5.71	6.44	6.59	6.57	6.51	6.02	6.75
留萌	輸出	9,934	20,647	13,331	11,126	11,423	8,365		2,773	0	0
	輸入	548,286	517,537	516,844	461,097	536,343	370,832	318,300	232,299	189,456	159,627
	移出	44,602	68,935	88,710	80,260	76,782	63,967	58,097	63,640	81,534	47,337
	移入	850,223	667,382	810,357	812,027	777,524	757,990	673,220	720,987	713,154	711,893
	合計	1,453,045	1,274,501	1,429,242	1,364,510	1,402,072	1,201,154	1,049,617	1,019,699	984,144	918,857
	対前年比	105	88	112	95	103	86	87	97	97	93
	構成	0.72	0.64	0.73	0.66	0.69	0.61	0.58	0.54	0.52	0.51
稚内	輸出	2,644	465	347	502	99	103	33	45	6	0
	輸入	4,677	1,985	1,761	23,642	1,130	4,035	1,803	20,293	175,804	180,764
	移出	758,730	695,842	708,662	705,723	704,415	712,471	622,930	619,111	585,044	617,285
	移入	960,915	879,246	907,311	886,758	897,483	910,006	810,861	802,799	755,338	763,078
	合計	1,726,966	1,577,538	1,618,081	1,616,625	1,603,127	1,626,615	1,435,627	1,442,248	1,516,192	1,561,127
	対前年比	92	91	103	100	99	101	88	100	105	103
	構成	0.86	0.79	0.82	0.79	0.79	0.83	0.79	0.76	0.8	0.86
十勝	輸出	0	0	2,060	0	0	0	0	1,500	0	0
	輸入	456,573	459,152	510,608	455,263	523,483	489,516	481,317	453,805	464,986	434,175
	移出	372,057	448,984	466,340	418,517	500,808	498,507	546,809	543,243	550,799	508,125
	移入	360,613	324,634	323,988	416,397	426,498	518,340	458,813	500,186	540,781	537,535
	合計	1,189,243	1,232,770	1,302,996	1,290,177	1,450,789	1,506,363	1,486,939	1,498,734	1,556,566	1,479,835
	対前年比	93	104	106	99	112	104	99	101	104	95
	構成	0.59	0.62	0.66	0.63	0.72	0.77	0.82	0.79	0.83	0.82
石狩湾新港	輸出	254,973	291,592	319,526	349,055	375,658	285,217	328,190	330,477	374,093	299,702
	輸入	2,542,482	2,673,878	3,025,961	3,086,566	3,595,982	4,056,246	4,154,662	3,739,879	3,139,859	3,214,945
	移出	341,898	309,079	213,301	308,762	361,744	349,240	287,098	230,441	262,526	270,285
	移入	2,211,182	2,350,106	2,397,946	2,386,072	2,307,643	2,112,678	1,967,216	1,931,493	1,672,914	1,831,077
	合計	5,350,535	5,624,655	5,956,734	6,130,455	6,641,027	6,803,381	6,737,166	6,232,290	5,449,392	5,616,009
	対前年比	113	105	106	103	108	102	99	93	87	103
	構成	2.67	2.82	3.02	2.98	3.27	3.46	3.7	3.29	2.89	3.11
紋別	輸出	776	67	46	44	33	29	1,452	0	0	0
	輸入	26,755	30,978	116,132	123,338	133,736	130,502	101,281	57,538	22,714	57,951
	移出	80,717	79,313	79,882	73,656	72,880	77,149	71,521	80,993	91,511	83,577
	移入	140,445	123,762	107,952	131,807	120,707	127,293	124,991	120,351	150,947	124,433
	合計	248,693	234,120	304,012	328,845	327,356	334,973	299,245	258,882	265,172	265,961
	対前年比	85	94	130	108	100	102	89	87	102	100
	構成	0.12	0.12	0.15	0.16	0.16	0.17	0.16	0.14	0.14	0.15
網走	輸出	29	9	0	0	0	0	0	0	0	489
	輸入	92,913	79,464	110,450	87,773	108,091	88,773	119,301	102,198	112,900	52,018
	移出	174,165	183,592	197,700	193,614	183,378	197,275	207,786	221,339	214,879	200,626
	移入	109,755	117,584	98,240	103,190	103,210	115,938	111,965	119,762	116,277	119,882
	合計	376,862	380,649	406,390	384,577	394,679	401,986	439,052	443,299	444,056	373,015
	対前年比	103	101	107	95	103	102	109	101	100	84
	構成	0.19	0.19	0.21	0.19	0.19	0.2	0.24	0.23	0.24	0.21
根室	輸出	839	278	239	194	382	311	389	183	87	23
	輸入	6,933	6,353	6,788	6,237	6,166	6,586	6,392	6,274	5,614	6,214
	移出	541,027	520,549	509,656	477,394	458,248	508,179	524,771	523,036	493,224	427,388
	移入	262,914	235,868	220,208	212,528	209,224	189,169	155,674	158,273	146,834	129,472
	合計	811,713	763,048	736,891	696,353	674,020	704,245	687,226	687,766	645,759	563,097
	対前年比	102	94	97	94	97	104	98	100	94	87
	構成	0.4	0.38	0.37	0.34	0.33	0.36	0.38	0.36	0.34	0.31
合計	輸出	3,517,484	4,721,106	3,827,560	4,399,682	4,399,682	4,032,402	3,045,266	3,240,995	3,158,302	2,133,523
	輸入	34,471,291	34,365,360	32,909,938	35,906,010	35,906,010	32,921,780	26,759,896	30,363,947	28,238,628	29,156,735
	移出	81,993,019	80,714,030	79,670,749	82,621,223	82,621,223	78,635,162	74,332,611	77,372,359	77,912,724	74,542,393
	移入	81,823,649	80,476,601	81,581,891	83,551,320	83,551,320	80,988,690	77,875,420	78,362,734	79,346,836	74,714,599
	合計	200,723,914	199,122,400	196,945,996	205,423,978	202,872,544	196,578,034	182,013,193	189,340,035	188,656,490	180,547,250
	対前年比	96	99	99	104	99	97	93	104	100	96
	構成	100	100	100	100	100	100	100	100	100	100

4. 港湾統計に用いる品種コード表

大分類	中分類	コード
(1)農水産品	麦	011
	米	021
	とうもろこし	022
	豆類	023
	その他雑穀	024
	野菜・果物	031
	綿花	041
	その他農産品	051
	羊毛	061
	その他畜産品	071
	水産品	081
(2)林産品	原木	091
	製材	092
	樹脂類	101
	木材チップ	111
	その他林産品	112
	薪炭	121
(3)鉱産品	石炭	131
	鉄鉱石	141
	金属鉱	151
	砂利・砂	161
	石材	162
	原油	171
	りん鉱石	181
	石灰石	191
	原塩	201
	非金属鉱物	211
(4)金属機械工業品	鉄鋼	221
	鋼材	222
	非鉄金属	231
	金属製品	241
	鉄道車両	251
	完成自動車	252
	その他輸送用車両	253
	二輪自動車	254
	自動車部品	255
	その他輸送機械	256
	産業機械	261
	電気機械	262
	測量・光学・医療用機械	263
	事務用機器	264
	その他機械	265

大分類	中分類	コード
(5)化学工業品	陶磁器	271
	セメント	281
	ガラス類	291
	窯業品	301
	重油	311
	揮発油	320
	その他の石油	321
	LNG(液化天然ガス)	322
	LPG(液化石油ガス)	323
	その他石油製品	324
	コークス	331
	石炭製品	341
	化学薬品	351
	化学肥料	361
	染料・塗料・合成樹脂・その他化学工業品	371
(6)軽工業品	紙・パルプ	381
	糸及び紡績半製品	391
	その他繊維工業品	401
	砂糖	411
	製造食品	421
	飲料	422
	水	423
	たばこ	424
	その他食料工業品	425
(7)雑工業品	がん具	431
	衣服・身廻品・はきもの	441
	文房具・運動娯楽用品・楽器	442
	家具装備品	443
	その他日用品	444
	ゴム製品	451
	木製品	461
	その他製造工業品	471
(8)特殊品	金属くず	481
	再利用資材	491
	動植物性製造飼肥料	501
	廃棄物	511
	廃土砂	512
	輸送用容器	521
	取合せ品	531
(9)分類不能のもの	分類不能のもの	541

・車種コード

車種			コード
バス	610	特大	611
		大型	612
		普通	613
		小型	614
トラック	620	特大	621
		大型	622
		普通	623
		小型	624

車種			コード
乗用車	630	普通、小型	631
		軽四輪	632
その他	640	軽トラック	641
		トラック・トレーラ	642

令　和　５　年　版

釧　路　港　統　計　年　報

令 和 ７ 年 ２ 月　発 行

釧路市水産港湾空港部港湾空港課

〒０８４－０９１４
釧路市西港１丁目１００番地１７
電　話（０１５４－５３－３３７１）
ＦＡＸ（０１５４－５３－３３７３）