

令和4年

釧路港統計年報

2022年



釧路市水産港湾空港部

凡 例

この統計年報は、統計法(平成19年法律第53号)第2条第4項の規定による港湾調査規則(昭和26年運輸省令第13号)に基づき、釧路港と内外諸港との間に入出りした船舶及び取扱貨物の実績を調査集計したものである。

1. 調査期間 : 令和4年1月から令和4年12月までの1年間
2. 調査区域 : 本港港湾区域内
3. 入港船舶 : 積載貨物、乗降客の有無にかかわらず総トン数5トン以上の入港船舶

船種区分は以下のとおり

○商 船 : 客 船

貨客船

貨物船 : 一般貨物

タンカー (油 ・ LPG ・ LNG ・ ケミカル ・ その他)

コンテナ (フルコンテナ ・ セミコンテナ ・ RORO)

専 用 (穀物 ・ 木材 ・ チップ ・ 石炭 ・ 鉱石 ・ 砂利)

○自動車航送船 海上運送法による免許または許可をうけたもの

○漁 船

○避 難 船

○そ の 他 : 引 き 船 ・ 押 し 船

官 庁 船

軍 用 船

その他船舶 (修理船 ・ 工事用船舶 ・ 清掃船)

4. 海上出入貨物 : 船舶及び「はしけ」により出入りした貨物について調査

ただし以下のものは調査対象外とした。

○郵便物、旅客携帯品、糞尿

○港湾移動貨物及び港内浚渫土砂

○工事用資材(他港または港湾区域外から運搬され、陸揚げされずに港湾区域内の建設現場に投棄されるもの)

○自動車航送船(フェリーボート)出入貨物のうち、車両に積み込まれている上積貨物

5. 貨物数量 : すべてトン単位とし、原則としてフレート・トンにより計算。
容積は1.133 立方メートル(40立方フィート)、重量は1,000 kgをもって1トンとし、重量または容積においていずれか大きな方をもって計算した。ただし、商慣習に従っている貨物はその慣習に従って計算する。

6. 調査対象人員 : 船舶より調査港湾に出入りした乗降者数を調査。ただし、以下に挙げるものは除外した。なお、子供・大人の区別は行っていない。

○港湾調査区域の外に出ないで、同一港内を往来したもの

(遊覧船が調査区域の外に出て、どこにも寄らずにもどった場合は乗込＝上陸でカウントする)

○船舶の「船員」「従業員」

○自動車航送船(フェリー)において、乗船券を購入しないで車両と共に乗り込む乗員

7. 品種分類 : 港湾統計に用いる品種分類に基づく。

8. 備考 : 数字の単位未満を四捨五入しているため、合計と内訳が一致しない場合がある。

目 次

釧路港の沿革	1
釧路港埠頭別岸壁一覧表	4

グラフで見る釧路港

1. 入港船舶	7
2. 海上出入貨物	8
3. 内国貿易貨物 地域別比較図表（令和4年）	10
4. 輸出入貨物 国別比較図表（令和4年）	11

入 港 船 舶

入港船舶の概要	15
1. 入港船舶 船種別・年別推移表	16
2. 入港船舶集計表・船種別月別表	17
3. 入港最大船舶 年次別推移表	18
4. 入港最大船舶 月別表	18

海上出入貨物

海上出入貨物の概要	21
1. 海上出入貨物総括表	22
2. 海上出入貨物 年次別推移表	23
3. 海上出入貨物 品種別年次別表（輸移出入合計）	25
4. 海上出入貨物 品種別年次別表（輸出）	26
5. 海上出入貨物 品種別年次別表（輸入）	27
6. 海上出入貨物 品種別年次別表（移出）	28
7. 海上出入貨物 品種別年次別表（移入）	29
8. 海上出入貨物集計表（輸出）	30
9. 海上出入貨物集計表（輸入）	31
10. 海上出入貨物集計表（移出）	34
11. 海上出入貨物集計表（移入）	38

船舶乗降人員

1. 船舶乗降人員集計表	45
--------------------	----

参 考 資 料

1. 輸入木材の実績総括表 ・ 国別内訳表	49
2. 道内重要港湾貨物量一覧表	50
3. 道内重要港湾海上出入貨物量 年次別推移表（10ヵ年）	51
4. 港湾統計に用いる品種コード表	52

釧路港の沿革

寛永 9年	徳川幕府から蝦夷地交易を独占的に任せられていた松前藩がアイヌとの交易所を開設する。 その後、クッチャロ(釧路川上流)のアイヌを移して漁場をつくり「クスリ場所」という。
明治 20年	道庁雇英人技師メークが釧路港の修築計画をつくる。
〃 23年	釧路港が特別輸出港に指定される。
〃 24年	知人岬に釧路埼灯台が設置される。
〃 30年	釧路港の精密調査が工学博士広井勇によって行われている。 日本郵船が函館－釧路－根室の定期航路を開く。
〃 31年	釧路港の港域が決定される。
〃 32年	普通貿易港に指定され、8月4日開港。
〃 33年	外国貿易船第1船入港(英国船 ロイヤリスト号)。
〃 42年	釧路築港事務所が設けられ、釧路港修築事業が開始される。
大正 11年	南防波堤が完成。
〃 14年	釧路埼灯台に霧信号が設けられる。
昭和 5年	サンフランシスコ、ニューヨーク、ロンドンに雑穀の直輸出が始まる。
〃 13年	北埠頭の埋立工事着工。
〃 26年	重要港湾に指定される(9月22日港湾法)。 副港建設工事着工(昭和36年完成)。
〃 28年	釧路市が港湾管理者となる(4月15日)。
〃 33年	中央埠頭建設工事着工(昭和43年完成)。建設費 3,517,941 千円。 太平洋炭礦(株)の石炭埠頭(のちの南新埠頭)の建設工事着工。
〃 36年	釧路西港計画(被覆面積約 4,000,000 m ²)の素案が発表される(昭和44年着工)。
〃 38年	釧路川上流に水面貯木場(貯木水面及び工場敷地 1,000,000 m ²)の建設工事着工。
〃 44年	西港区第1埠頭埋立工事着手。
〃 46年	漁港用地 77,000 m ² 完成。
〃 48年	取扱貨物量で初めて 1,000 万トンを突破。 日本欧州運賃同盟フィーダーポートの指定港となる(5月4日付)。
〃 49年	西港区第1ドルフィンが完成し、油槽船千昌丸が入港供用を開始(12月14日)。
〃 50年	西港区第1埠頭完成。西港区第2埠頭建設工事着工。
〃 51年	漁港埠頭埋立工事着工(昭和55年完成)。
〃 52年	西港区第1埠頭荷さばき地にコンテナヤード完成。
〃 53年	西港区第2埠頭に穀物サイロ完成(26基、13,000トン)。
〃 56年	西港区第2埠頭埋立工事完了。

昭和 57 年	スワード港と姉妹港提携。
“ 58 年	西港区第2埠頭に穀物荷役機械(ニューマチックアンローダー) 設置(1号機)。 西港区第2埠頭に穀物サイロ増設(39 基、30,120 トン)し、穀物貯蔵能力が 59,000 トン(85 基)となる。
“ 59 年	西港区第3埠頭建設工事着工。 西港区第2埠頭に穀物荷役機械(連続機械式)設置(2号機)。 ニューオリンズ港と姉妹港提携。年間貿易額 1,000 億円突破。 国際港湾協会に加入(平成 20 年脱退)。
“ 61 年	西港大橋完成。西港区第2埠頭に石炭荷役機械(連続機械式)完成。
“ 62 年	外国貿易船入港 10,000 隻突破(英国船スターワールド 12 月入港)。
平成 元年	北地区縁地(EGG)と旅客ターミナル(MOO)が供用開始。
“ 2 年	取扱貨物量 2,000 万トン、輸入穀物 100 万トン達成する。
“ 3 年	西港区第2埠頭に穀物サイロ増設し 204,700 トン(215 基、21 倉)と全道一の貯蔵能力となる。
“ 4 年	西港区第2埠頭に穀物荷役機械(連続機械式)設置(3号機)。 西港区第3埠頭に石炭荷役機械(連続機械式)移設。
“ 5 年	釧路沖地震(1 月 15 日 M7.8)。
“ 6 年	北海道東方沖地震(10 月 4 日 M8.1)。
“ 7 年	西港区第3埠頭埋立工事完了。
“ 8 年	釧路港港湾計画改訂。
“ 10 年	西港区第2期工事着工。
“ 11 年	釧路港開港百年。
“ 14 年	西港区第4埠頭供用開始(道東初の-14m 岸壁)。 西港区第2埠頭に穀物サイロ増設し、穀物貯蔵能力が 257,800 トン(265 基、22 倉)となる。 西港区第4埠頭にタイヤマウント型ダブルリンク式ジブクレーン設置。 外貿定期コンテナ航路開設(釜山～釧路)。
“ 15 年	北海道内で2番目となる 24 時間フルオープン化を実施。 釧路港動物検疫港の指定となる。
“ 16 年	西港区第4埠頭に石炭荷役機械(連続機械式)設置(平成 17 年 1 月 1 日供用開始)。 (平成 18 年に第3埠頭石炭荷役機械の用途を廃止) ソーラス条約発効(7 月 1 日)。 釧路港保安対策施設整備。
“ 17 年	西港区第4埠頭にパナマックス型石炭船が初入港。

平成 18 年	釧路港東港区耐震・旅客船ターミナル着工。
” 19 年	津波漂流物対策施設(津波スクリーン)設置。
” 21 年	西港区第3埠頭にトロリ式橋型クレーン(ガントリークレーン)設置。
” 23 年	東港区耐震・旅客船ターミナル供用開始(3月25日)。 釧路港が「国際バルク戦略港湾」に選定される(5月31日)。 釧路港港湾計画改訂。 西港区第3埠頭に小麦サイロ完成(6基、3,000トン)。
” 26 年	釧路港国際バルク戦略港湾施設整備着手。
” 27 年	釧路港が「臨海部産業エリア形成促進港」に指定される(3月18日)。
” 28 年	釧路港が「特定貨物輸入拠点港湾」に指定される(2月24日)。
” 30 年	国際バルク戦略港湾 釧路港国際物流ターミナル完成式の開催(11月23日)。
” 31 年	西港区第2埠頭南側-14.0m岸壁に穀物荷役機械(ポータリンク式)設置(1号機) (2月28日)。 国際バルク戦略港湾 釧路港国際物流ターミナルにおける民間埠頭運営の開始 (3月29日)。
令和 元年	東港区耐震・旅客船ターミナルを含む周辺施設が「釧路みなとオアシス」として登録される(5月1日)。 「釧路みなとオアシス」登録証交付式の開催(5月15日)。
” 2 年	大町地区港湾休憩所(港文館)が「釧路みなとオアシス」に追加施設として登録される (7月31日)。
” 4 年	西港区第2埠頭の穀物荷役機械(3号機)を連続機械式からニューマチック式に更新 (12月1日)。

釧路港埠頭別岸壁一覽表

岸壁名	水深(m)	バース数	延長(m)
南埠頭雜貨岸壁	- 5.4	1	91
南新埠頭南側ドルフィン	- 7.5	1	4基 24(130)
南新埠頭西側ドルフィン	- 5.0	1	T型 30(70)
南新埠頭雜貨岸壁	- 7.5	1	130(160)
入舟-7.5m岸壁	- 7.5	1	130(164)
中央埠頭西側-9.0m岸壁(1・2号)	- 9.0	2	339
中央埠頭西側-10.0m岸壁(3号)	-10.0	1	180(249)
中央埠頭東側-7.5m岸壁(4・5・6号)	- 7.5	3	391
中央埠頭東側-9.0m岸壁(7号)	- 9.0		310(370)
北埠頭東側-8.1m岸壁	- 8.1	1	155
北埠頭南側-8.1m岸壁	- 8.1	1	126
北埠頭西側-9.0m岸壁	- 9.0	2	396
北埠頭直線部-9.0m岸壁	- 9.0	1	150
北埠頭直線部-8.1m岸壁	- 8.1	1	157
漁港埠頭南側-7.5m岸壁	- 7.5	1	203
漁港埠頭東側-7.0m岸壁	- 7.0		424(451)
西区第1埠頭石油さん橋	- 7.5	4	520(580)
西区第1埠頭東側-5.5m岸壁(1号)	- 5.5	1	90
西区第1埠頭東側-9.0m岸壁(2・3号)	- 9.0	2	330
西区第1埠頭南側-12.0m岸壁(4号)	-12.0	1	240(270)
西区第1埠頭西側-10.0m岸壁(5号)	-10.0	1	185(215)
西区第1埠頭西側-9.0m岸壁(6・7号)	- 9.0	2	330(360)
西区第2埠頭東側-5.5m岸壁(8号)	- 5.5	1	90
西区第2埠頭東側-7.5m岸壁(9号)	- 7.5	1	130
西区第2埠頭東側-10.0m岸壁(10号)	-10.0	1	185(215)
西区第2埠頭南側-12.0m岸壁(11・12号)	-12.0	2	460
西区第2埠頭南側バルク1号栈橋	-14.0	1	300(453)
西区第2埠頭南側バルク2号栈橋	- 5.5	1	170
西区第2埠頭西側-9.0m岸壁(13号)	- 9.0	1	165(195)
西区第2埠頭西側-7.5m岸壁(14号)	- 7.5	1	130(160)
西区第3埠頭東側-5.5m岸壁(15号)	- 5.5	1	90(120)
西区第3埠頭東側-7.5m岸壁(16号)	- 7.5	1	130
西区第3埠頭東側-7.5m岸壁(17号)	- 7.5	1	130
西区第3埠頭南側-12.0m岸壁(18号)	-12.0	1	240(300)
西区第3埠頭西側-12.0m岸壁(19号)	-12.0	1	240
西区第4埠頭東側-10.0m岸壁(21号)	-10.0	1	170(229)
西区第4埠頭東側-12.0m岸壁(22号)	-12.0	1	240(267)
西区第4埠頭南側-14.0m岸壁(23号)	-14.0	1	282

「岸壁名」欄の()はバース名称

「延長」欄の()は取付部を含めた延長

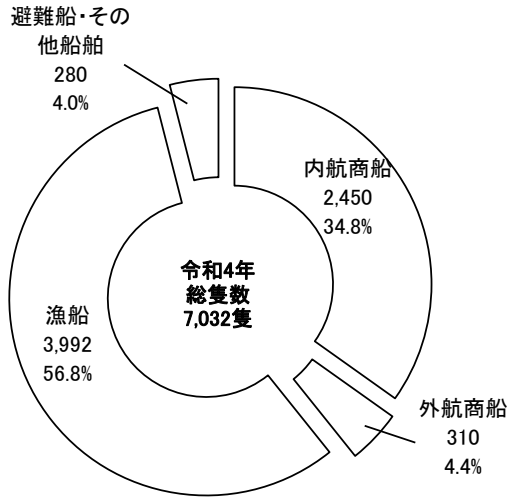
グラフで見る釧路港

1. 入港船舶	7
2. 海上出入貨物	8
3. 内国貿易貨物 地域別比較図表（令和4年）	10
4. 輸出入貨物 国別比較図表（令和4年）	11

1. 入港船舶

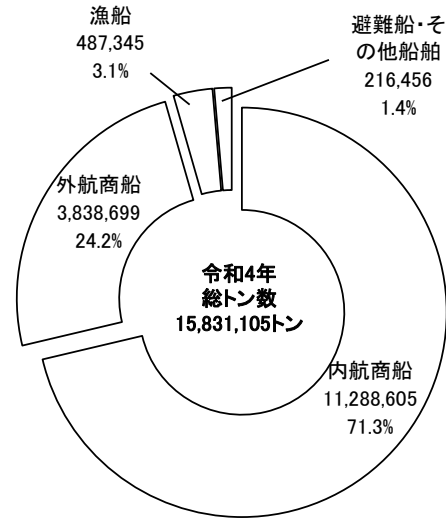
(1) 船種別隻数比較

(単位:隻)



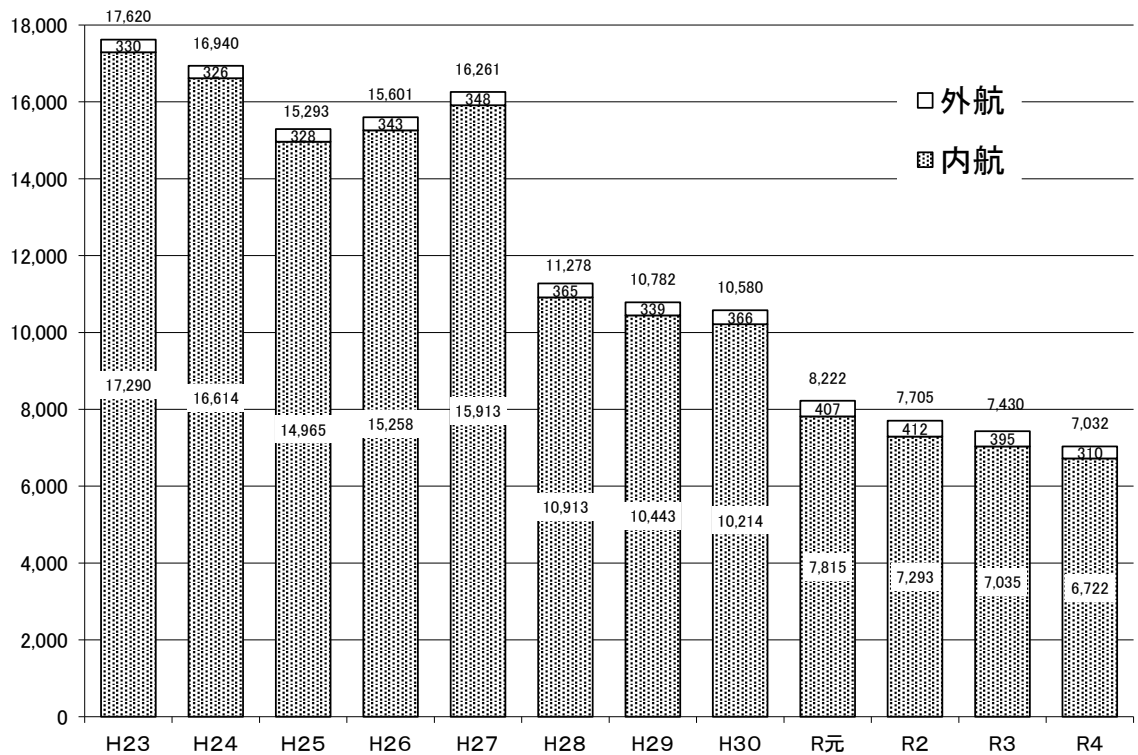
(2) 船種別総トン数比較

(単位:トン)



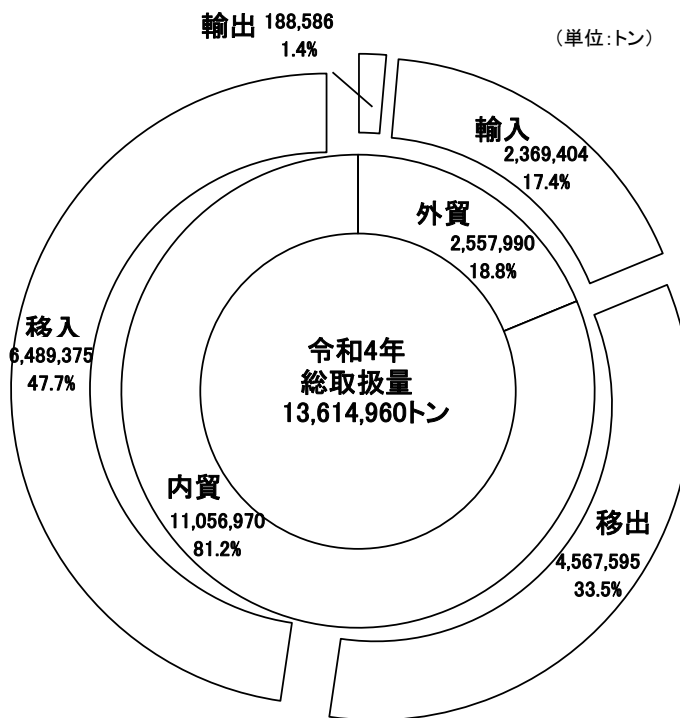
(3) 入港隻数年次別比較

(単位:隻)

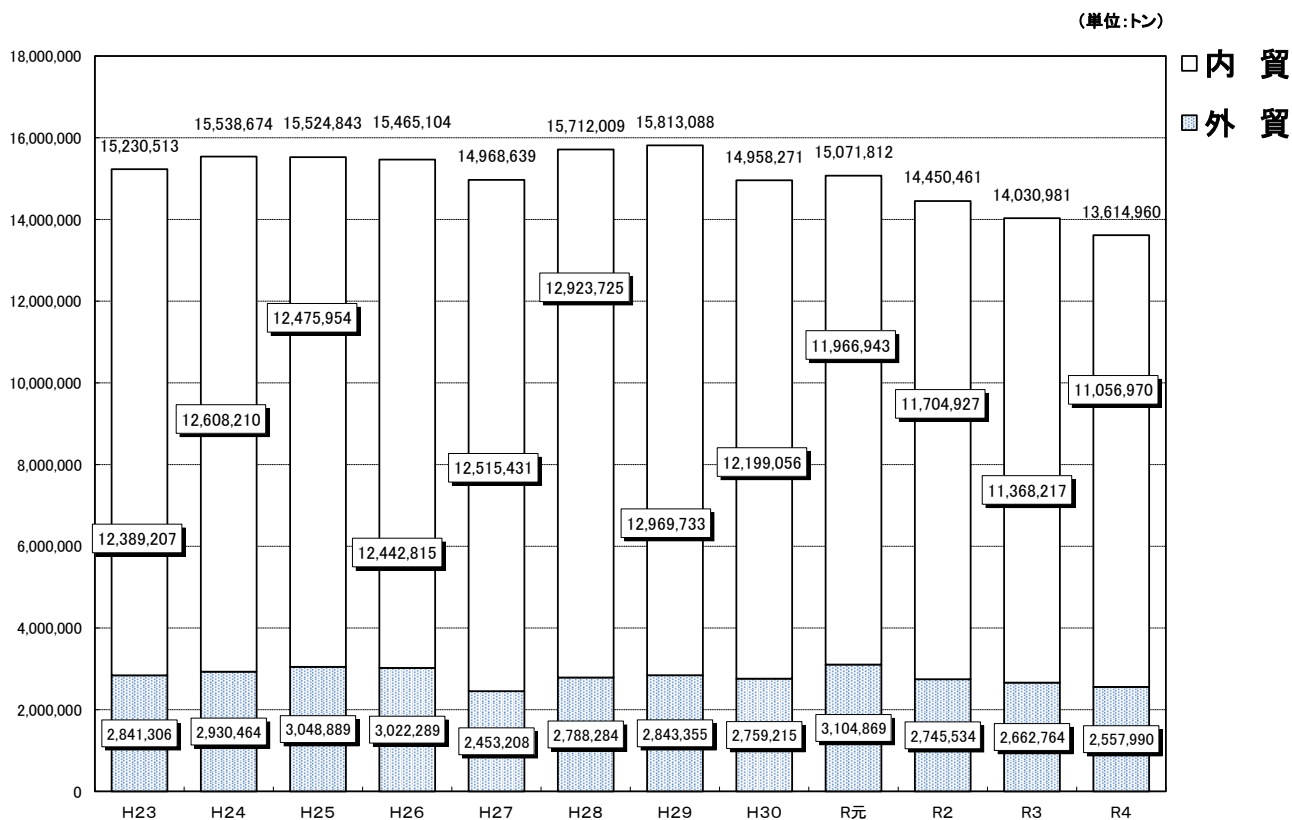


2. 海上出入貨物

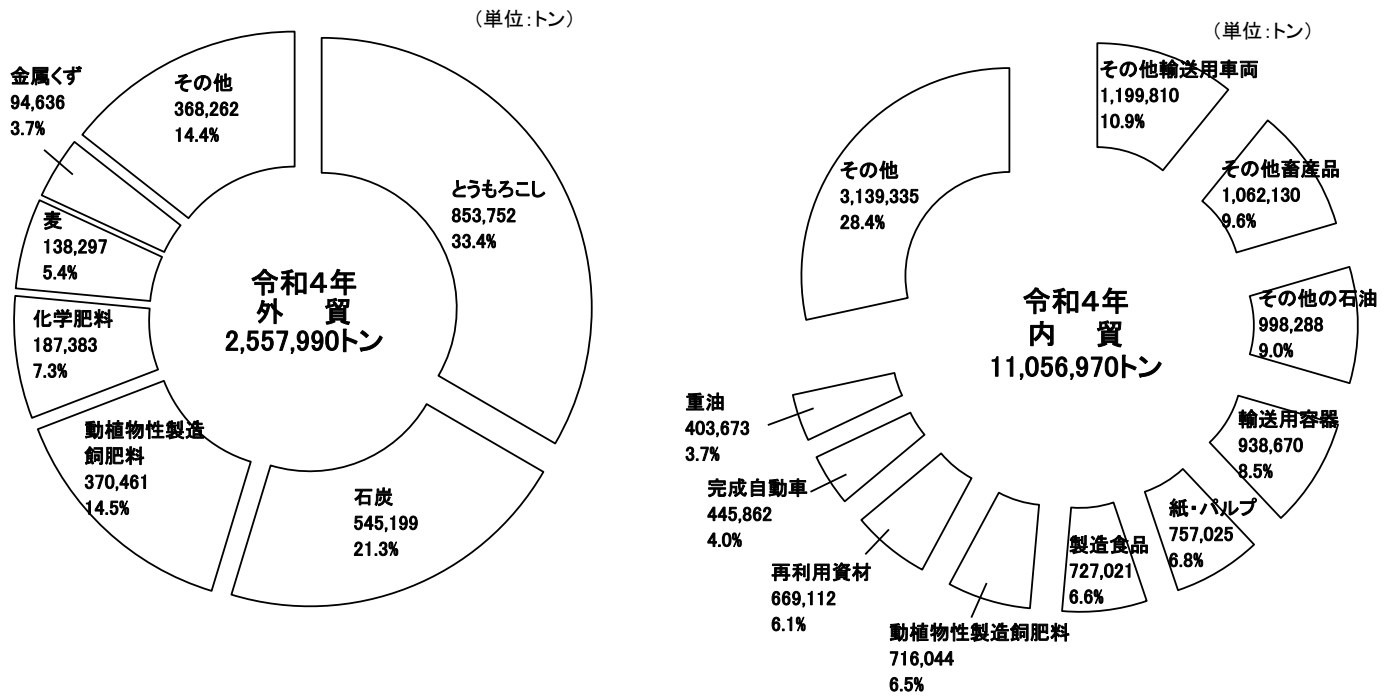
(1) 海上出入貨物の構成



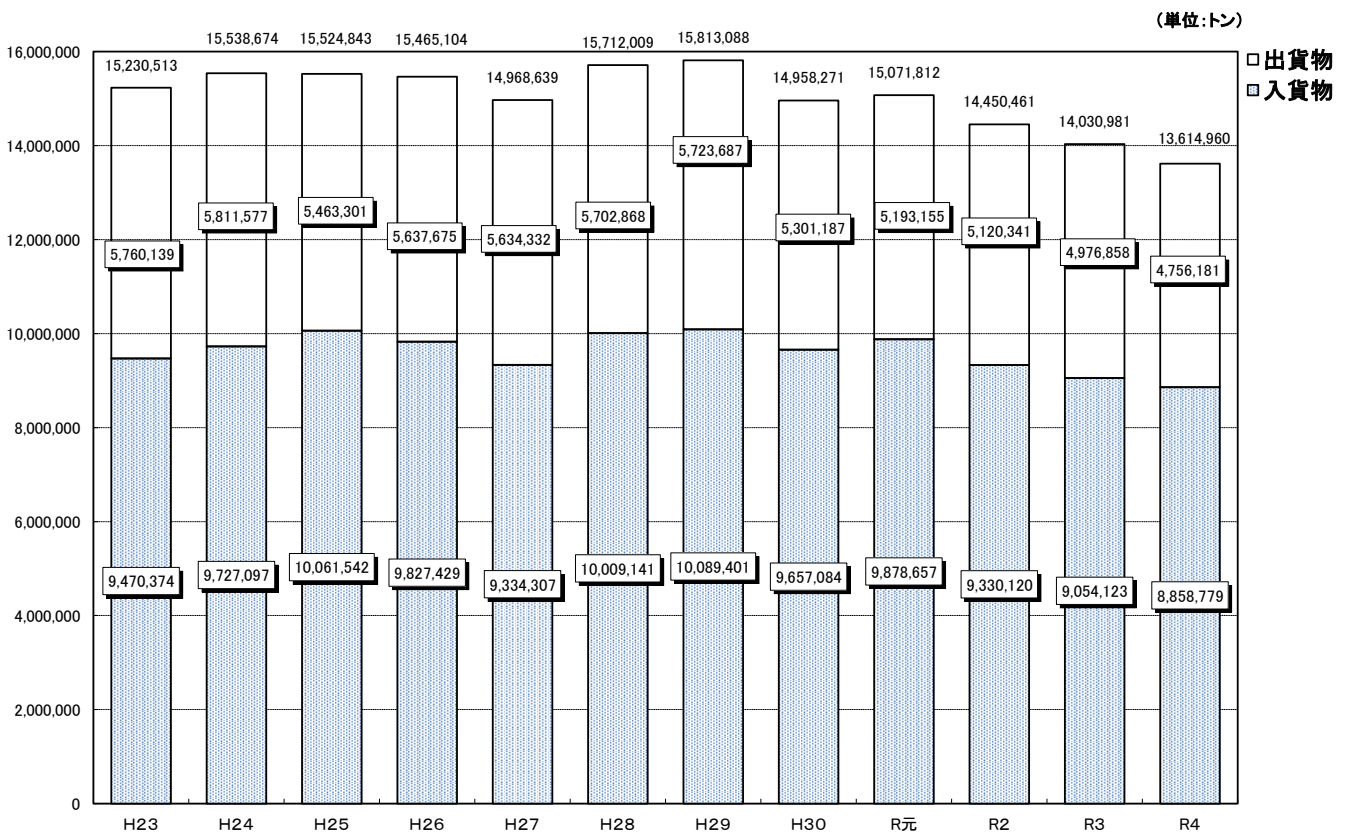
(2) 外・内貿易貨物別年次別比較



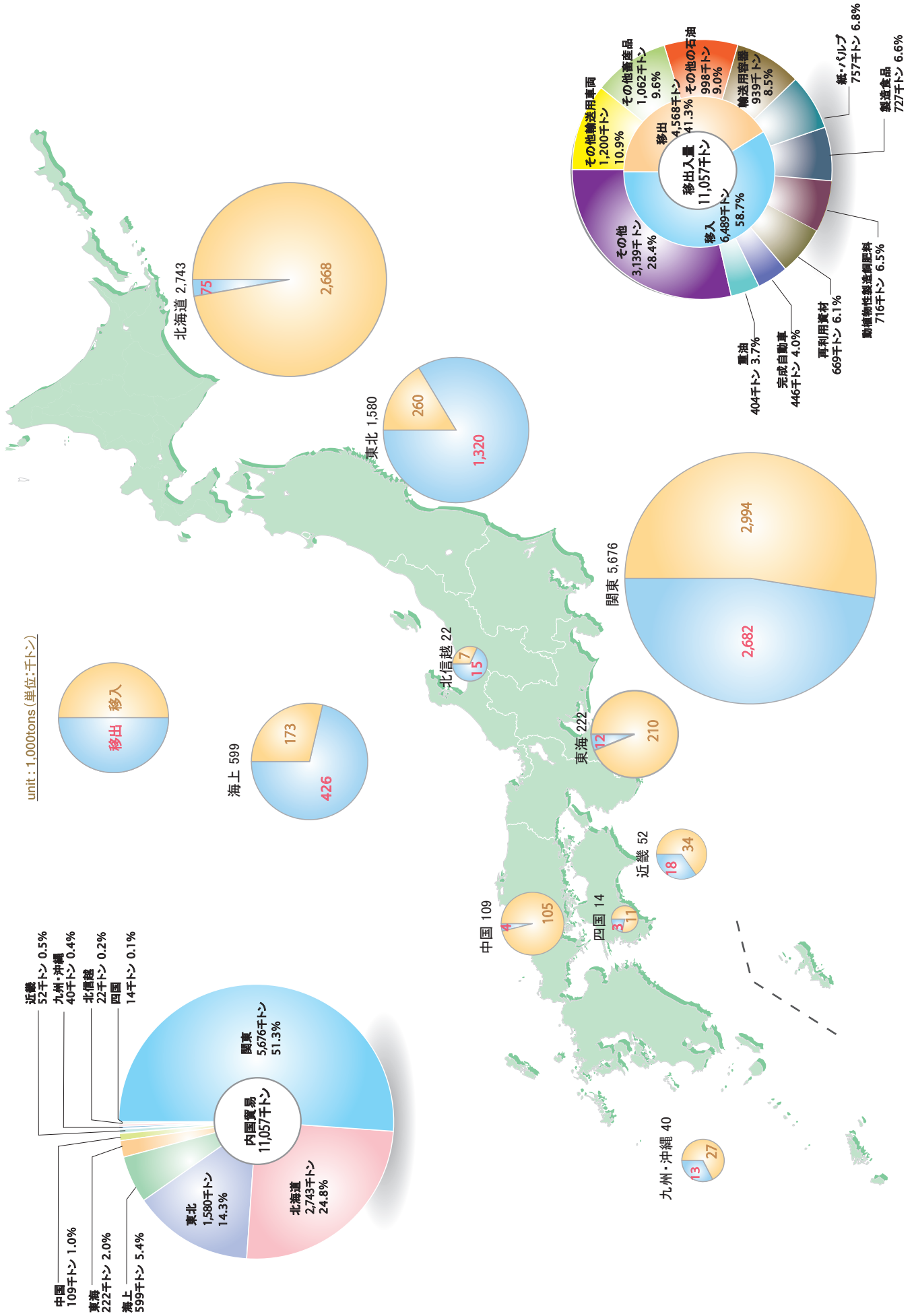
(3) 外・内貿易貨物品種別比較



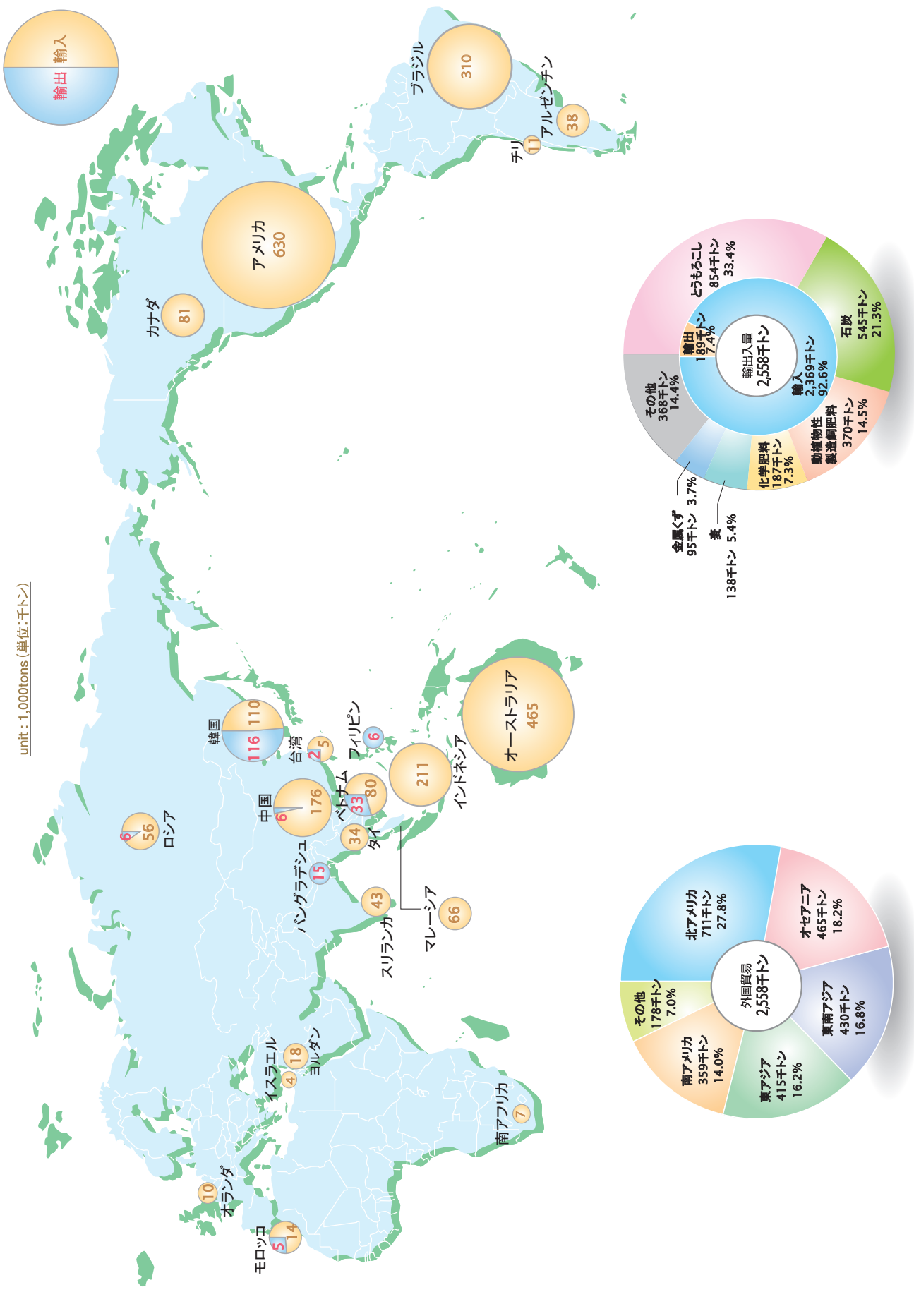
(4) 出入貨物別年次別比較



3. 内国貿易貨物 地域別比較図表 (令和4年)



4. 輸出入貨物 国別比較図表 (令和4年)



入 港 船 舶

入港船舶の概要	15
1. 入港船舶 船種別 ・ 年別推移表	16
2. 入港船舶集計表 ・ 船種別月別表	17
3. 入港最大船舶 年次別推移表	18
4. 入港最大船舶 月別表	18

入 港 船 舶 の 概 要

令和4年の入港隻数は7,032隻、総トン数は15,831,105トンで、前年比隻数で398隻減(▲5.4%)、総トン数で9,303トン増(△0.1%)となった。

内訳は、内航商船が2,450隻で141隻増(△6.1%)、総トン数11,288,605トンで261,397トンの増(△2.4%)となった。

外航商船は310隻で85隻減(▲21.5%)、総トン数3,838,699トンで328,042トンの減(▲7.9%)となった。

外国商船のうち外国船を国籍別にみると、パナマ(147隻)、ベリーズ(40隻)、韓国(23隻)、マーシャル諸島(22隻)、シエラレオネ(19隻)、香港(11隻)で、他に19カ国の外国船が入港した。

トン階級別では、外国商船で1,000総トン以上3,000総トン未満の船型が95隻で最も多く、外国船全体の30.6%を占め、一方、内航商船は5総トン以上1,000総トン未満の船型が699隻で内航商船の28.5%を占めている。

漁船については、3,992隻で506隻減(▲11.2%)、総トン数487,345トンで32,125トンの増(△7.1%)であった。

1. 入港船舶 船種別・年別推移表

年次	総計			外航商船			内航商船			漁船		避難船		その他				
	隻数	計		隻数	計		隻数	計		隻数	総トン数	隻数	総トン数	隻数	総トン数			
		総トン数	隻数		総トン数	隻数		総トン数	隻数							総トン数	隻数	総トン数
平成8年	22,498	18,372,965	643	6,094,698	626	6,027,776	17	66,922	3,790	11,367,116	3,572	8,611,836	218	2,755,280	17,436	625,157	629	285,994
平成9年	21,905	19,665,095	642	6,680,384	619	6,617,670	23	62,714	3,828	12,042,015	3,608	9,286,735	220	2,755,280	16,824	648,994	1	14,412
平成10年	20,002	19,030,904	589	5,680,115	563	5,627,205	26	52,910	3,808	12,413,053	3,590	9,682,821	218	2,730,232	14,958	599,759		647
平成11年	20,531	19,139,243	688	5,764,537	661	5,704,899	27	59,638	3,785	12,472,989	3,589	10,018,285	196	2,454,704	15,322	548,308		736
平成12年	19,909	18,036,207	648	5,219,970	641	5,197,595	7	22,375	3,778	12,010,393	3,778	12,010,393			14,770	520,510		713
平成13年	20,763	17,729,626	574	4,772,215	574	4,772,215			3,533	12,115,900	3,533	12,115,900			15,948	534,110		708
平成14年	21,829	17,704,374	488	4,556,756	488	4,556,756			3,401	12,279,792	3,401	12,279,792			17,285	588,750		655
平成15年	21,249	17,614,436	488	4,375,820	488	4,375,820			3,534	12,472,816	3,534	12,472,816			16,729	544,690		498
平成16年	19,237	17,694,003	486	4,476,017	486	4,476,017			3,399	12,374,708	3,399	12,374,708			14,714	517,390	5	1,745
平成17年	19,081	18,419,429	486	4,712,211	486	4,712,211			3,600	12,920,013	3,600	12,920,013			14,326	418,335	8	12,450
平成18年	19,797	17,957,153	406	4,118,760	406	4,118,760			3,246	13,063,228	3,246	13,063,228			15,724	484,290	3	1,747
平成19年	19,081	18,419,429	402	4,106,107	402	4,106,107			3,090	13,322,859	3,090	13,322,859			15,979	462,010	2	51,754
平成20年	17,676	16,438,646	460	3,689,470	460	3,689,470			2,961	11,820,183	2,961	11,820,183			13,942	671,485	2	6,172
平成21年	17,945	16,367,314	368	3,531,919	368	3,531,919			2,763	12,107,654	2,763	12,107,654			14,440	392,895		374
平成22年	17,432	15,778,377	358	3,431,876	358	3,431,876			2,687	11,629,720	2,687	11,629,720			13,989	471,740		398
平成23年	17,620	15,606,768	330	3,363,577	330	3,363,577			2,662	11,595,600	2,662	11,595,600			14,166	384,165		462
平成24年	16,940	15,785,745	326	3,666,631	326	3,666,631			2,694	11,517,880	2,694	11,517,880			13,483	361,315		437
平成25年	15,293	15,970,897	328	4,136,479	328	4,136,479			2,611	11,212,466	2,611	11,212,466			11,926	328,610		428
平成26年	15,601	17,117,729	343	5,317,734	343	5,317,734			2,534	11,169,850	2,534	11,169,850			12,396	415,510		328
平成27年	16,261	16,758,416	348	4,382,865	348	4,382,865			2,531	11,679,799	2,531	11,679,799			13,038	418,890		344
平成28年	11,278	17,412,042	365	4,864,898	365	4,864,898			2,760	11,907,640	2,760	11,907,640			7,818	356,105		335
平成29年	10,782	17,966,824	339	5,029,641	339	5,029,641			2,638	12,254,999	2,638	12,254,999			7,501	363,475		304
平成30年	10,580	18,069,065	366	4,799,414	366	4,799,414			2,503	12,673,296	2,503	12,673,296			7,425	369,525		286
令和元年	8,222	17,185,871	407	4,971,798	407	4,971,798			2,259	11,484,241	2,259	11,484,241			5,251	417,975		305
令和2年	7,705	16,370,486	412	4,512,338	412	4,512,338			2,293	11,177,387	2,293	11,177,387			4,714	398,325		286
令和3年	7,430	15,821,802	395	4,166,741	395	4,166,741			2,309	11,027,208	2,309	11,027,208			4,498	455,220		228
令和4年	7,032	15,831,105	310	3,838,699	310	3,838,699			2,450	11,288,605	2,450	11,288,605			3,992	487,345		280

2. 入港船舶集計表・船種別月別表

種別	総計		外航商船		内航商船		漁船		避難船		その他	
	隻数	総トン数	隻数	総トン数	隻数	総トン数	隻数	総トン数	隻数	総トン数	隻数	総トン数
30,000以上	46	1,777,832	46	1,777,832								
10,000以上30,000未満	713	9,130,060	41	817,774	672	8,312,286						
6,000以上10,000未満	91	835,117	88	814,471	3	20,646						
3,000以上6,000未満	595	2,280,114	40	186,281	521	1,983,113					34	110,720
1,000以上3,000未満	202	492,375	95	242,341	75	193,139					32	56,895
500以上1,000未満	518	454,884			480	431,040					38	23,844
5以上500未満	4,867	860,723			699	348,381	3,992	487,345			176	24,997
合計	7,032	15,831,105	310	3,838,699	2,450	11,288,605	3,992	487,345			280	216,456
1月	523	1,303,781	23	323,410	203	934,344	267	14,170			30	31,857
2月	475	1,352,333	32	392,271	197	930,144	226	15,485			20	14,433
3月	508	1,339,260	30	318,240	213	982,017	232	15,200			33	23,803
4月	417	1,269,925	26	362,618	202	877,894	165	9,930			24	19,483
5月	421	983,707	18	173,478	172	778,865	205	13,160			26	18,204
6月	480	1,287,695	30	329,301	197	931,731	224	9,720			29	16,943
7月	646	1,402,060	20	307,615	198	1,001,026	403	82,940			25	10,479
8月	458	1,324,769	22	297,558	212	975,381	216	46,360			8	5,470
9月	927	1,536,844	35	432,268	210	958,981	658	124,735			24	20,860
10月	916	1,578,537	33	392,350	217	1,029,770	635	125,065			31	31,352
11月	702	1,238,589	18	257,681	213	949,582	455	19,240			16	12,086
12月	559	1,213,605	23	251,909	216	938,870	306	11,340			14	11,486

3. 入港最大船舶 年次別推移表

年	船名	総トン数	種別	船種
平成21年	飛鳥Ⅱ	50,142	汽船	客船
平成22年	AURORA LIGHT	46,422	〃	チップ船
平成23年	飛鳥Ⅱ	50,142	〃	客船
平成24年	LEGEND OF THE SEAS	69,130	〃	〃
平成25年	SUN PRINCESS	77,441	〃	〃
平成26年	DIAMOND PRINCESS	115,875	〃	〃
平成27年	〃	〃	〃	〃
平成28年	〃	〃	〃	〃
平成29年	〃	〃	〃	〃
平成30年	〃	〃	〃	〃
令和元年	〃	〃	〃	〃
令和2年	GREEN RIDGE	57,449	〃	自動車専用船
令和3年	XIN HUA	44,543	〃	穀物船
令和4年	GREEN BAY	59,250	〃	一般貨物船

4. 入港最大船舶 月別表

月	船名	総トン数	国籍	船種
1	CORNELIA M	41,799	リベリア	穀物船
2	IVESTOS 6	39,738	〃	〃
3	TOLMI	44,487	マーシャル諸島	〃
4	RAMANAS ROSE	48,069	パナマ	〃
5	SUPER LUNA	48,069	〃	〃
6	CSK UNITY	40,963	〃	〃
7	PAN ELDORADO	41,209	韓国	〃
8	CALYPSP ISLAND	47,006	パナマ	〃
9	GREEN BAY	59,250	アメリカ	一般貨物船
10	RUTH	44,492	リベリア	穀物船
11	GALATEIA	44,102	バハマ	〃
12	CAMELLIA BLISS	43,006	シンガポール	一般貨物船

海上出入貨物

海上出入貨物の概要	21
1. 海上出入貨物総括表	22
2. 海上出入貨物 年次別推移表	23
3. 海上出入貨物 品種別年次別表（輸移出入合計）	25
4. 海上出入貨物 品種別年次別表（輸出）	26
5. 海上出入貨物 品種別年次別表（輸入）	27
6. 海上出入貨物 品種別年次別表（移出）	28
7. 海上出入貨物 品種別年次別表（移入）	29
8. 海上出入貨物集計表（輸出）	30
9. 海上出入貨物集計表（輸入）	31
10. 海上出入貨物集計表（移出）	34
11. 海上出入貨物集計表（移入）	38

海上出入貨物の概要

令和4年における釧路港の取扱貨物量は 13,614,960 トンで、前年より 416,021 トン(▲3.0%)減少した。

内貿は 11,056,970 トンで前年より 311,247 トン減(▲2.7%)で取扱貨物量の 81.2%を占め、外貿は 2,557,990 トンで前年より 104,774 トン減(▲3.9%)となった。

輸移出入別では、輸出は 188,586 トンで前年より 35,151 トン減(▲15.7%)、輸入は 2,369,404 トンで前年より 69,623 トン減(▲2.9%)となった。

移出は 4,567,595 トンで前年より 185,526 トン減(▲3.9%)で内貿の 41.3%を占め、移入は 6,489,375 トンで前年より 125,721 トン減(▲1.9%)となった。

外・内貿別に取扱品目をみると、外貿で最も取扱量が多いのは、とうもろこし 853,752 トン(対外貿比 33.4%)で、以下石炭 545,199 トン(同 21.3%)、動植物性製造飼肥料 370,461 トン(同 14.5%)、化学肥料 187,383 トン(同 7.3%)、麦 138,297 トン(同 5.4%)と続いている。

内貿で最も取扱量が多いのは、その他輸送用車両 1,199,810 トン(対内貿比 10.9%)、以下その他畜産品 1,062,130 トン(同 9.6%)、その他の石油 998,288 トン(同 9.0%)、紙・パルプ 757,025 トン(同 6.8%)、製造食品 727,021 トン(同 6.6%)と続いている。

1. 海上出入貨物総括表

(単位:トン)

品 種	計	輸出	輸入	移出	移入	
	13,614,960	188,586	2,369,404	4,567,595	6,489,375	
(1)農水産品	小 計	2,868,436	8,330	1,017,309	1,597,266	245,531
	011 麦	213,737		138,297	67,795	7,645
	021 米	51,700		20,120	2,785	28,795
	022 とうもろこし	876,733		853,752	9,784	13,197
	023 豆類	18,630	30	1,195	9,725	7,680
	024 その他雑穀	11,847			235	11,612
	031 野菜・果物	352,972			351,177	1,795
	041 綿花	150		150		
	051 その他農産品	1,525			1,220	305
	061 羊毛	-				
	071 その他畜産品	1,063,090		960	1,062,065	65
	081 水産品	278,052	8,300	2,835	92,480	174,437
(2)林産品	小 計	228,578	-	80,829	143,697	4,052
	091 原木	33,404			32,227	1,177
	092 製材	112,590			111,390	1,200
	101 樹脂類	260			80	180
	111 木材チップ	82,324		80,829		1,495
	112 その他林産品	-				
	121 薪炭	-				
(3)鉱産品	小 計	729,132	-	566,371	2,172	160,589
	131 石炭	611,051		545,199	2,107	63,745
	141 鉄鉱石	2,220				2,220
	151 金属鉱	-				
	161 砂利・砂	67,622				67,622
	162 石材	50				50
	171 原油	-				
	181 リン鉱石	-				
	191 石灰石	-				
	201 原塩	43,992		17,170	65	26,757
	211 非金属鉱物	4,197		4,002		195
(4)金属機械工業品	小 計	1,679,733	20	3,625	163,060	1,513,028
	221 鉄鋼	-				
	222 鋼材	10,993			5	10,988
	231 非鉄金属	295			165	130
	241 金属製品	8,265		660	1,990	5,615
	251 鉄道車両	-				
	252 完成自動車	445,872		10	61,940	383,922
	253 その他輸送用車両	1,199,810			94,990	1,104,820
	254 二輪自動車	-				
	255 自動車部品	325			130	195
	256 その他輸送機械	110			15	95
	261 産業機械	5,703	20	1,545	1,035	3,103
	262 電気機械	5,685		1,375	1,570	2,740
	263 測量・光学・医療用機械	1,105				1,105
	264 事務用機器	-				
	265 その他機械	1,570		35	1,220	315
(5)化学工業品	小 計	2,596,247	9,070	220,198	332,325	2,034,654
	271 陶磁器	-				
	281 セメント	155,146			110	155,036
	291 ガラス類	3,655				3,655
	301 窯業品	3,345		330		3,015
	311 重油	403,673			172,297	231,376
	320 揮発油	334,871				334,871
	321 その他の石油	1,005,573		7,285		998,288
	322 LNG(液化天然ガス)	64,307				64,307
	323 LPG(液化石油ガス)	68,786			2,351	66,435
	324 その他石油製品	-				
	331 コークス	-				
	341 石炭製品	-				
	351 化学薬品	76,868		27,060	8,460	41,348
	361 化学肥料	342,462	5,050	182,333	35,851	119,228
	371 染料・塗料・合成樹脂・ その他化学工業品	137,561	4,020	3,190	113,256	17,095
(6)軽工業品	小 計	2,305,686	15,815	34,500	2,119,578	135,793
	381 紙・パルプ	770,990	13,965		653,402	103,623
	391 糸及び紡績半製品	-				
	401 その他繊維工業品	130				130
	411 砂糖	382,535		33,350	323,120	26,065
	421 製造食品	729,971	1,810	1,140	724,756	2,265
	422 飲料	171,920	10		170,740	1,170
	423 水	247,590	30		247,560	
	424 たばこ	-				
	425 その他食料工業品	2,550		10		2,540
(7)雑工業品	小 計	154,063	825	16,853	89,930	46,455
	431 がん具	-				
	441 衣服・見廻品・はきもの	608		608		
	442 文房具・運動娯楽用品・楽器	1,725			630	1,095
	443 家具・装飾品	890	390		50	450
	444 その他日用品	64,120	400	790	21,025	41,905
	451 ゴム製品	955			300	655
	461 木製品	63,770	10	5,325	58,095	340
	471 その他製造工業品	21,995	25	10,130	9,830	2,010
(8)特殊品	小 計	3,053,085	154,526	429,719	119,567	2,349,273
	481 金属くず	104,447	94,636		9,356	455
	491 再利用資材	718,505	480	48,913	22,225	646,887
	501 動植物性製造飼料	1,086,505	725	369,736	75,191	640,853
	511 廃棄物	135,178	50		2,045	133,083
	512 廃土砂	-				
	521 輸送用容器	1,008,375	58,635	11,070	10,690	927,980
	531 取合せ品	75			60	15
(9)分類不能のもの	541 分類不能のもの	-				

2. 海上出入貨物 年次別推移表

(単位:トン)

区分 年次	合 計	外 国 貿 易			内 国 貿 易		
		計	輸 出	輸 入	計	移 出	移 入
昭和16年	2,011,135				2,011,135	1,914,295	96,840
17年	1,765,240	22,109	7,265	14,844	1,743,131	1,645,702	97,429
18年	1,160,825				1,160,825	1,150,315	10,510
19年	326,604				326,604	312,142	14,462
20年	159,709				159,709	150,974	8,735
21年	33,726	4,886	4,886		28,840	6,821	22,019
22年	503,643	9,374	9,374		494,269	448,065	46,204
23年	947,184	10,941	9,700	1,241	936,243	795,448	140,795
24年	1,118,408	1,573		1,573	1,116,835	945,323	171,512
25年	1,191,154	6,301	3,901	2,400	1,184,853	1,043,826	141,027
26年	1,684,398	48,943	44,029	4,914	1,635,455	1,449,830	185,625
27年	1,540,332	52,199	43,669	8,530	1,488,133	1,256,588	231,545
28年	1,506,709	56,223	34,071	22,152	1,450,486	1,241,091	209,395
29年	1,639,826	45,198	7,193	38,005	1,594,628	1,313,360	281,268
30年	2,043,101	47,194	15,315	31,879	1,995,907	1,636,200	359,707
31年	2,291,667	74,007	28,898	45,109	2,217,660	1,780,402	437,258
32年	2,369,312	60,780	14,328	46,452	2,308,532	1,900,778	407,754
33年	2,463,461	108,537	27,953	80,584	2,354,924	1,896,249	458,675
34年	2,658,869	112,792	12,825	99,967	2,546,077	2,032,626	513,451
35年	3,366,596	99,506	8,826	90,680	3,267,090	2,667,996	599,094
36年	3,870,661	150,895	28,850	122,045	3,719,766	2,938,496	781,270
37年	4,173,276	129,401	21,859	107,542	4,043,875	3,168,475	875,400
38年	4,856,474	169,559	29,409	140,150	4,686,915	3,760,989	925,926
39年	4,932,027	218,687	44,728	173,959	4,713,340	3,680,246	1,033,094
40年	5,335,790	306,731	62,516	244,215	5,029,059	3,748,037	1,281,022
41年	6,122,469	521,206	149,299	371,907	5,601,263	4,150,934	1,450,329
42年	6,548,055	423,569	121,393	302,176	6,124,486	4,314,197	1,810,289
43年	7,532,960	788,950	155,104	633,846	6,744,010	4,441,493	2,302,517
44年	8,274,102	947,590	174,742	772,848	7,326,512	4,167,318	3,159,194
45年	9,050,598	1,721,750	210,468	1,511,282	7,328,848	3,817,807	3,511,041
46年	8,664,828	1,598,395	178,730	1,419,665	7,066,433	3,631,027	3,435,406
47年	9,643,776	1,739,551	225,970	1,513,581	7,904,225	3,768,650	4,135,575
48年	12,512,973	2,695,924	213,153	2,482,771	9,817,049	4,378,864	5,438,185
49年	12,892,696	3,099,284	194,545	2,904,739	9,793,412	4,421,824	5,371,588
50年	11,985,787	3,134,664	154,272	2,980,392	8,851,123	3,689,289	5,161,834
51年	14,749,111	4,258,003	194,005	4,063,998	10,491,108	4,742,077	5,749,031
52年	15,523,666	4,443,942	189,333	4,254,609	11,079,724	4,863,339	6,216,385
53年	15,659,855	4,406,272	171,412	4,234,860	11,253,583	4,791,360	6,462,223
54年	17,388,285	5,321,239	141,436	5,179,803	12,067,046	5,173,996	6,893,050
55年	16,779,609	4,912,897	136,155	4,776,742	11,866,712	5,357,906	6,508,806
56年	16,114,779	4,022,157	125,479	3,896,678	12,092,622	5,551,176	6,541,446

海上出入貨物 年次別推移表

(単位:トン)

区分 年次	合計	外国貿易			内国貿易		
		計	輸出	輸入	計	移出	移入
昭和57年	15,519,273	3,360,538	250,316	3,110,222	12,158,735	5,573,471	6,585,264
58年	16,013,015	3,254,121	234,405	3,019,716	12,758,894	5,832,066	6,926,828
59年	16,759,180	4,058,882	305,198	3,753,684	12,700,298	5,846,241	6,854,057
60年	16,485,272	3,954,830	273,031	3,681,799	12,530,442	5,770,561	6,759,881
61年	16,992,270	4,720,885	186,140	4,534,745	12,271,385	5,605,863	6,665,522
62年	18,045,672	5,356,917	240,150	5,116,767	12,688,755	5,658,717	7,030,038
63年	19,706,621	5,720,357	193,896	5,526,461	13,986,264	6,507,202	7,479,062
平成 元年	19,369,745	5,554,429	184,198	5,370,231	13,815,316	6,525,598	7,289,718
2年	20,348,884	6,003,396	180,523	5,822,873	14,345,488	6,995,346	7,350,142
3年	20,991,784	6,181,282	104,291	6,076,991	14,810,502	7,227,649	7,582,853
4年	20,641,306	5,949,411	56,890	5,892,521	14,691,895	7,411,847	7,280,048
5年	19,615,201	4,564,442	16,848	4,547,594	15,050,759	7,374,313	7,676,446
6年	20,539,248	4,409,161	4,597	4,404,564	16,130,087	8,002,168	8,127,919
7年	21,950,242	4,929,998	13,364	4,916,634	17,020,244	8,450,824	8,569,420
8年	22,550,276	4,928,706	14,872	4,913,834	17,621,570	8,557,290	9,064,280
9年	23,462,111	5,264,272	6,843	5,257,429	18,197,839	8,492,727	9,705,112
10年	23,082,176	4,859,022	15,695	4,843,327	18,223,154	8,594,281	9,628,873
11年	23,225,437	4,794,505	33,623	4,760,882	18,430,932	8,738,077	9,692,855
12年	21,970,886	4,412,073	51,461	4,360,612	17,558,813	8,571,940	8,986,873
13年	20,934,531	4,511,295	56,513	4,454,782	16,423,236	7,334,350	9,088,886
14年	20,829,870	4,283,638	73,392	4,210,246	16,546,232	7,485,969	9,060,263
15年	20,704,900	3,831,569	104,172	3,727,397	16,873,331	7,409,843	9,463,488
16年	20,927,637	4,486,407	117,254	4,369,153	16,441,230	7,286,774	9,154,456
17年	20,996,121	4,218,760	136,517	4,082,243	16,777,361	7,197,317	9,580,044
18年	19,206,658	4,114,556	110,733	4,003,823	15,092,102	6,573,146	8,518,956
19年	18,430,622	4,852,239	104,761	4,747,478	13,578,383	6,094,001	7,484,382
20年	18,013,335	4,471,411	90,871	4,380,540	13,541,924	6,049,043	7,492,881
21年	15,008,772	2,739,611	102,811	2,636,800	12,269,161	5,469,573	6,799,588
22年	15,090,639	3,040,113	134,455	2,905,658	12,050,526	5,483,450	6,567,076
23年	15,230,513	2,841,306	125,531	2,715,775	12,389,207	5,634,608	6,754,599
24年	15,538,674	2,930,464	151,195	2,779,269	12,608,210	5,660,382	6,947,828
25年	15,524,843	3,048,889	166,951	2,881,938	12,475,954	5,296,350	7,179,604
26年	15,465,104	3,022,289	197,860	2,824,429	12,442,815	5,439,815	7,003,000
27年	14,968,639	2,453,208	192,109	2,261,099	12,515,431	5,442,223	7,073,208
28年	15,712,009	2,788,284	206,885	2,581,399	12,923,725	5,495,983	7,427,742
29年	15,813,088	2,843,355	203,653	2,639,702	12,969,733	5,520,034	7,449,699
30年	14,958,271	2,759,215	211,147	2,548,068	12,199,056	5,090,040	7,109,016
令和 元年	15,071,812	3,104,869	229,447	2,875,422	11,966,943	4,963,708	7,003,235
2年	14,450,461	2,745,534	229,438	2,516,096	11,704,927	4,890,903	6,814,024
3年	14,030,981	2,662,764	223,737	2,439,027	11,368,217	4,753,121	6,615,096
4年	13,614,960	2,557,990	188,586	2,369,404	11,056,970	4,567,595	6,489,375

3. 海上出入貨物 品種別年次別表(輸移出入合計)

(単位:トン)

品 種	品 種	令和元年	令和2年	令和3年	令和4年	R3・R4増減
	合 計	15,071,812	14,450,461	14,030,981	13,614,960	-416,021
(1)農水産品	小 計	2,797,972	2,975,212	2,857,200	2,868,436	11,236
	011 麦	96,078	125,393	175,436	213,737	38,301
	021 米	6,636	15,755	29,195	51,700	22,505
	022 とうもろこし	808,827	910,767	812,039	876,733	64,694
	023 豆類	30,593	15,212	21,189	18,630	-2,559
	024 その他雑穀	8,680	8,180	9,285	11,847	2,562
	031 野菜・果物	351,725	402,328	366,018	352,972	-13,046
	041 綿花	460	245	1,384	150	-1,234
	051 その他農産品	1,290	1,292	1,365	1,525	160
	061 羊毛					
	071 その他畜産品	1,228,590	1,220,755	1,101,918	1,063,090	-38,828
	081 水産品	265,093	275,285	339,371	278,052	-61,319
	(2)林産品	小 計	625,636	171,304	293,216	228,578
091 原木		15,185	12,631	25,302	33,404	8,102
092 製材		169,460	118,915	121,192	112,590	-8,602
101 樹脂類		585	360	310	260	-50
111 木材チップ		439,776	38,633	143,320	82,324	-60,996
112 その他林産品				65		-65
121 薪炭		630	765	3,027		-3,027
(3)鉱産品		小 計	888,747	879,851	812,068	729,132
	131 石炭	742,606	775,054	709,327	611,051	-98,276
	141 鉄鉱石	1,540	1,680	1,900	2,220	320
	151 金属鉱		1,000			
	161 砂利・砂	96,435	58,685	52,220	67,622	15,402
	162 石材	130	95	55	50	-5
	171 原油					
	181 りん鉱石					
	191 石灰石	20	5			
	201 原塩	42,667	39,682	39,789	43,992	4,203
	211 非金属鉱物	5,349	3,650	8,777	4,197	-4,580
(4)金属機械工業品	小 計	2,242,448	2,108,672	1,812,622	1,679,733	-132,889
	221 鉄鋼		2,010	5		-5
	222 鋼材	14,017	19,743	8,693	10,993	2,300
	231 非鉄金属	3,150	845	260	295	35
	241 金属製品	24,005	6,710	4,401	8,265	3,864
	251 鉄道車両	65	15	65		-65
	252 完成自動車	361,157	510,103	536,561	445,872	-90,689
	253 その他輸送用車両	1,784,295	1,546,995	1,243,835	1,199,810	-44,025
	254 二輪自動車					
	255 自動車部品	805	205	460	325	-135
	256 その他輸送機械	1,759	795	210	110	-100
	261 産業機械	7,239	4,968	4,187	5,703	1,516
	262 電気機械	41,236	13,858	11,812	5,685	-6,127
	263 測量・光学・医療用機械	795	530	846	1,105	259
	264 事務用機器					
	265 その他機械	3,925	1,895	1,287	1,570	283
(5)化学工業品	小 計	2,803,475	2,612,215	2,571,289	2,596,247	24,958
	271 陶磁器	10				
	281 セメント	209,205	162,855	156,421	155,146	-1,275
	291 ガラス類	16,645	6,660	3,065	3,655	590
	301 窯業品	16,325	12,558	8,303	3,345	-4,958
	311 重油	448,693	432,747	410,754	403,673	-7,081
	320 揮発油	359,431	318,931	319,163	334,871	15,708
	321 その他の石油	1,127,126	1,060,595	1,010,987	1,005,573	-5,414
	322 LNG(液化天然ガス)	43,343	54,238	64,493	64,307	-186
	323 LPG(液化石油ガス)	74,019	69,456	68,344	68,786	442
	324 その他石油製品					
	331 コークス	710	750	850		-850
	341 石炭製品					
	351 化学薬品	108,791	68,752	67,744	76,868	9,124
	361 化学肥料	261,805	285,243	320,261	342,462	22,201
	371 染料・塗料・合成樹脂・ その他化学工業品	137,372	139,430	140,904	137,561	-3,343
(6)軽工業品	小 計	2,510,272	2,419,348	2,445,115	2,305,686	-139,429
	381 紙・パルプ	1,118,517	988,116	1,015,324	770,990	-244,334
	391 糸及び紡績半製品					
	401 その他繊維工業品	195	65	650	130	-520
	411 砂糖	327,822	379,363	362,249	382,535	20,286
	421 製造食品	628,665	656,845	666,406	729,971	63,565
	422 飲料	182,765	154,320	162,997	171,920	8,923
	423 水	250,398	239,104	235,571	247,590	12,019
	424 たばこ					
	425 その他食料工業品	1,910	1,535	1,918	2,550	632
	(7)雑工業品	小 計	194,675	204,960	169,786	154,063
431 がん具		130				
441 衣服・見廻品・はきもの		405	198	185	608	423
442 文房具・運動娯楽用品・楽器		3,330	1,630	2,339	1,725	-614
443 家具装備品		420	855	680	890	210
444 その他日用品		64,605	67,044	63,053	64,120	1,067
451 ゴム製品		1,105	1,050	1,660	955	-705
461 木製品		109,615	109,433	91,947	63,770	-28,177
471 その他製造工業品		15,065	24,750	9,922	21,995	12,073
(8)特殊品		小 計	3,008,587	3,078,899	3,069,685	3,053,085
	481 金属くず	112,762	102,020	123,074	104,447	-18,627
	491 再利用資材	638,720	647,537	818,255	718,505	-99,750
	501 動植物性製造飼肥料	1,106,423	1,129,721	1,068,024	1,086,505	18,481
	511 廃棄物	20,322	57,331	59,172	135,178	76,006
	512 廃土砂					
	521 輸送用容器	1,129,775	1,142,195	1,001,055	1,008,375	7,320
	531 取合せ品	585	95	105	75	-30
(9)分類不能のもの	541 分類不能のもの					

4. 海上出入貨物 品種別年次別表(輸出)

(単位:トン)

品 種	品 種	令和元年	令和2年	令和3年	令和4年	R3・R4増減	
	合 計	229,447	229,438	223,737	188,586	-35,151	
(1)農水産品	小 計	12,595	9,735	11,866	8,330	-3,536	
	011 麦			468		-468	
	021 米						
	022 とうもろこし						
	023 豆類			484	30	-454	
	024 その他雑穀						
	031 野菜・果物	225	285				
	041 綿花			515		-515	
	051 その他農産物						
	061 羊毛						
071 その他畜産品			321		-321		
081 水産品	12,370	9,450	10,078	8,300	-1,778		
(2)林産品	小 計	-	-	2,019	-	-2,019	
	091 原木						
	092 製材			52		-52	
	101 樹脂類						
	111 木材チップ						
	112 その他林産品						
(3)鉱産品	小 計	-	-	1,967	-	-1,967	
	131 石炭			1,926		-1,926	
	141 鉄鉱石						
	151 金属鉱						
	161 砂利・砂						
	162 石材						
	171 原油						
	181 リん鉱石						
	191 石灰石						
	201 原塩			61		-61	
211 非金属鉱物			1,865		-1,865		
(4)金属機械 工業品	小 計	455	282	466	20	-446	
	221 鉄鋼						
	222 鋼材						
	231 非鉄金属						
	241 金属製品	15		217		-217	
	251 鉄道車両		15				
	252 完成自動車	100	192				
	253 その他輸送用車両						
	254 二輪自動車						
	255 自動車部品	30					
	256 その他輸送機械						
	261 産業機械	250	15	145	20	-125	
	262 電気機械	30	60	44		-44	
	263 測量・光学・医療用機械			26		-26	
	264 事務用機器						
265 その他機械	30		34		-34		
(5)化学工業品	小 計	3,790	6,039	13,630	9,070	-4,560	
	271 陶磁器						
	281 セメント						
	291 ガラス類						
	301 窯業品						
	311 重油						
	320 揮発油						
	321 その他の石油						
	322 LNG(液化天然ガス)						
	323 LPG(液化石油ガス)						
	324 その他石油製品						
	331 コークス						
	341 石炭製品						
	351 化学薬品	50	140	2,268		-2,268	
	361 化学肥料	660	290	6,842	5,050	-1,792	
	371 染料・塗料・合成樹脂・ その他化学工業品	3,080	5,609	4,520	4,020	-500	
	(6)軽工業品	小 計	35,590	42,665	35,680	15,815	-19,865
		381 紙・パルプ	33,325	41,050	32,130	13,965	-18,165
		391 糸及び紡績半製品					
401 その他繊維工業品							
411 砂糖							
421 製造食品		1,075	1,235	3,493	1,810	-1,683	
422 飲料		110	40	27	10	-17	
423 水		120	20	30	30		
424 たばこ							
425 その他食料工業品		960	320				
(7)雑工業品	小 計	210	798	6,308	825	-5,483	
	431 がん具						
	441 衣服・見廻品・はきもの		13	71		-71	
	442 文房具・運動娯楽用品・楽器			14		-14	
	443 家具装備品	20	260	325	390	65	
	444 その他日用品	30	465	468	400	-68	
	451 ゴム製品		15	120		-120	
	461 木製品	20	20	4,973	10	-4,963	
	471 その他製造工業品	140	25	337	25	-312	
	(8)特殊品	小 計	176,807	169,919	151,842	154,526	2,684
481 金属くず		105,067	100,524	107,278	94,636	-12,642	
491 再利用資材		195	450	823	480	-343	
501 動植物性製造飼肥料		1,290	1,820	15,729	725	-15,004	
511 廃棄物		280	470	183	50	-133	
512 廃土砂							
521 輸送用容器		69,975	66,655	27,829	58,635	30,806	
531 取合せ品							
(9)分類不能のもの	541 分類不能のもの						

5. 海上出入貨物 品種別年次別表(輸入)

(単位:トン)

品 種	品 種	令和元年	令和2年	令和3年	令和4年	R3・R4増減
	合 計	2,875,422	2,516,096	2,439,027	2,369,404	
(1)農水産品	小 計	890,420	970,919	906,359	1,017,309	110,950
	011 麦	73,914	72,074	98,022	138,297	40,275
	021 米				20,120	20,120
	022 とうもろこし	792,011	891,902	794,346	853,752	59,406
	023 豆類	18,205	440	546	1,195	649
	024 その他雑穀					
	031 野菜・果物					
	041 綿花	330	180	869	150	-719
	051 その他農産物					
	061 羊毛					
	071 その他畜産品	1,110	1,215	1,252	960	-292
081 水産品	4,850	5,108	11,324	2,835	-8,489	
(2)林産品	小 計	434,994	38,793	143,864	80,829	-63,035
	091 原木					
	092 製材	15	450	340		-340
	101 樹脂類					
	111 木材チップ	434,349	37,658	142,564	80,829	-61,735
	112 その他林産品					
(3)鉱産品	小 計	701,340	672,732	686,067	566,371	-119,696
	131 石炭	675,896	652,652	667,625	545,199	-122,426
	141 鉄鉱石					
	151 金属鉱					
	161 砂利・砂	150	90	20		-20
	162 石材		60			
	171 原油					
	181 りん鉱石					
	191 石灰石	20				
	201 原塩	21,225	17,450	12,810	17,170	4,360
	211 非金属鉱物	4,049	2,480	5,612	4,002	-1,610
(4)金属機械工業品	小 計	39,323	8,622	4,912	3,625	-1,287
	221 鉄鋼					
	222 鋼材		30	15		-15
	231 非鉄金属					
	241 金属製品	4,145	1,855	709	660	-49
	251 鉄道車両					
	252 完成自動車	40	245		10	10
	253 その他輸送用車両					
	254 二輪自動車					
	255 自動車部品					
	256 その他輸送機械	189	15			
	261 産業機械	2,117	1,079	692	1,545	853
	262 電気機械	32,012	5,273	3,483	1,375	-2,108
	263 測量・光学・医療用機械					
	264 事務用機器					
265 その他機械	820	125	13	35	22	
(5)化学工業品	小 計	220,104	196,522	219,031	220,198	1,167
	271 陶磁器	10				
	281 セメント					
	291 ガラス類					
	301 窯業品	75	90	75	330	255
	311 重油					
	320 揮発油					
	321 その他の石油	10,447	6,918	5,887	7,285	1,398
	322 LNG(液化天然ガス)					
	323 LPG(液化石油ガス)					
	324 その他石油製品					
	331 コークス					
	341 石炭製品					
	351 化学薬品	51,925	17,996	10,427	27,060	16,633
	361 化学肥料	155,047	168,773	200,201	182,333	-17,868
371 染料・塗料・合成樹脂・ その他化学工業品	2,600	2,745	2,441	3,190	749	
(6)軽工業品	小 計	45,472	35,275	47,386	34,500	-12,886
	381 紙・パルプ	10	25	9,648		-9,648
	391 糸及び紡績半製品					
	401 その他繊維工業品					
	411 砂糖	42,077	32,820	36,339	33,350	-2,989
	421 製造食品	3,255	2,270	1,361	1,140	-221
	422 飲料					
	423 水					
	424 たばこ					
	425 その他食料工業品	130	160	38	10	-28
(7)雑工業品	小 計	9,100	25,138	14,693	16,853	2,160
	431 がん具					
	441 衣服・見廻品・はきもの	385	185	114	608	494
	442 文房具・運動娯楽用品・楽器	2,010	15			
	443 家具装備品	60	120	10		-10
	444 その他日用品	625	230	270	790	520
	451 ゴム製品	30		155		-155
	461 木製品	4,605	20,728	11,279	5,325	-5,954
	471 その他製造工業品	1,385	3,860	2,865	10,130	7,265
(8)特殊品	小 計	534,669	568,095	416,715	429,719	13,004
	481 金属くず					
	491 再利用資材	1,035	18,217	38,667	48,913	10,246
	501 動植物性製造飼肥料	504,154	511,528	363,256	369,736	6,480
	511 廃棄物		40	126		-126
	512 廃土砂					
	521 輸送用容器	29,480	38,310	14,666	11,070	-3,596
531 取合せ品						
(9)分類不能のもの	541 分類不能のもの					

6. 海上出入貨物 品種別年次別表(移出)

(単位:トン)

品 種	品 種	令和元年	令和2年	令和3年	令和4年	R3・R4増減
	合 計	5,196,337	4,890,903	4,753,121	4,567,595	-185,526
(1)農水産品	小 計	1,681,605	1,738,038	1,656,014	1,597,266	-58,748
	011 麦	17,532	31,685	59,506	67,795	8,289
	021 米	2,160	2,385	2,385	2,785	400
	022 とうもろこし	1,938	3,985	3,877	9,784	5,907
	023 豆類	6,030	9,550	12,435	9,725	-2,710
	024 その他雑穀	350	10	1,123	235	-888
	031 野菜・果物	351,170	401,733	363,733	351,177	-12,556
	041 綿花					
	051 その他農産物	1,200	1,200	1,205	1,220	15
	061 羊毛					
	071 その他畜産品	1,227,480	1,219,410	1,100,215	1,062,065	-38,150
081 水産品	73,745	68,080	111,535	92,480	-19,055	
(2)林産品	小 計	239,156	131,331	145,052	143,697	-1,355
	091 原木	14,205	12,286	24,582	32,227	7,645
	092 製材	169,165	118,235	120,300	111,390	-8,910
	101 樹脂類	150	80	70	80	10
	111 木材チップ	2,275	650			
	112 その他林産品					
	121 薪炭		80	100		-100
(3)鉱産品	小 計	327,611	10,102	4,330	2,172	-2,158
	131 石炭	40,200	9,102	4,200	2,107	-2,093
	141 鉄鉱石		1,000			
	151 金属鉱					
	161 砂利・砂	7,400				
	162 石材					
	171 原油					
	181 リん鉱石					
	191 石灰石					
	201 原塩			130	65	-65
	211 非金属鉱物					
(4)金属機械工業品	小 計	182,912	185,276	169,986	163,060	-6,926
	221 鉄鋼			5		-5
	222 鋼材	95	80		5	5
	231 非鉄金属	550	715	195	165	-30
	241 金属製品	1,985	2,145	1,820	1,990	170
	251 鉄道車両					
	252 完成自動車	53,653	51,407	64,041	61,940	-2,101
	253 その他輸送用車両	124,495	125,740	98,345	94,990	-3,355
	254 二輪自動車					
	255 自動車部品	65	130	200	130	-70
	256 その他輸送機械	910	260	70	15	-55
	261 産業機械	1,400	1,234	880	1,035	155
	262 電気機械	1,495	2,485	3,525	1,570	-1,955
	263 測定・光学・医療用機械					
	264 事務用機器					
	265 その他機械	2,600	1,080	905	1,220	315
(5)化学工業品	小 計	319,081	297,194	301,903	332,325	30,422
	271 陶磁器					
	281 セメント	2,587	190	80	110	30
	291 ガラス類	15	5			
	301 窯業品	390		335		-35
	311 重油	173,622	163,831	168,911	172,297	3,386
	320 揮発油					
	321 その他の石油	805				
	322 LNG(液化天然ガス)					
	323 LPG(液化石油ガス)		1,227		2,351	2,351
	324 その他石油製品					
	331 コークス					
	341 石炭製品					
	351 化学薬品	5,905	5,595	7,160	8,460	1,300
	361 化学肥料	7,550	13,443	9,958	35,851	25,893
	371 染料・塗料・合成樹脂・ その他化学工業品	113,641	112,903	115,459	113,256	-2,203
	(6)軽工業品	小 計	2,206,009	2,278,660	2,266,030	2,119,578
381 紙・パルプ		1,028,496	893,518	887,393	653,402	-233,991
391 糸及び紡績半製品						
401 その他繊維工業品				130		-130
411 砂糖		267,920	341,023	320,840	323,120	2,280
421 製造食品		622,450	651,920	660,131	724,756	64,625
422 飲料		180,980	153,045	161,670	170,740	9,070
423 水		250,278	239,084	235,541	247,560	12,019
424 たばこ						
425 その他食料工業品		5	70	325		-325
(7)雑工業品	小 計	142,750	122,230	102,055	89,930	-12,125
	431 がん具	65				
	441 衣服・見廻品・はきもの					
	442 文房具・運動娯楽用品・楽器	690	965	1,065	630	-435
	443 家具装備品	10	10	10	50	40
	444 その他日用品	23,145	18,200	21,420	21,025	-395
	451 ゴム製品	65	70	155	300	145
	461 木製品	102,450	87,800	74,500	58,095	-16,405
	471 その他製造工業品	9,815	15,185	4,905	9,830	4,925
(8)特殊品	小 計	97,213	128,072	107,751	119,567	11,816
	481 金属くず	7,175	1,496	13,711	9,356	-4,355
	491 再利用資材	8,275	1,820	21,375	22,225	850
	501 動植物性製造飼肥料	44,231	74,800	52,052	75,191	23,139
	511 廃棄物	65	6,691	4,988	2,045	-2,943
	512 廃土砂					
	521 輸送用容器	10,310	43,185	15,555	10,690	-4,865
	531 取合せ品	520	80	70	60	-10
(9)分類不能のもの	541 分類不能のもの					

7. 海上出入貨物 品種別年次別表(移入)

(単位:トン)

品 種	品 種	令和元年	令和2年	令和3年	令和4年	R3・R4増減
	合 計	7,003,235	6,814,024	6,615,096	6,489,375	-125,721
(1)農水産品	小 計	213,352	256,520	282,961	245,531	-37,430
	011 麦	4,632	21,634	17,440	7,645	-9,795
	021 米	4,476	13,370	26,810	28,795	1,985
	022 とうもろこし	14,878	14,880	13,816	13,197	-619
	023 豆類	6,358	5,222	7,724	7,680	-44
	024 その他雑穀	8,330	8,170	8,162	11,612	3,450
	031 野菜・果物	330	310	2,285	1,795	-490
	041 綿花	130	65			
	051 その他農産物	90	92	160	305	145
	061 羊毛					
	071 その他畜産品		130	130	65	-65
	081 水産品	174,128	192,647	206,434	174,437	-31,997
	(2)林産品	小 計	4,847	1,180	2,281	4,052
091 原木		980	345	720	1,177	457
092 製材		280	230	500	1,200	700
101 樹脂類		435	280	240	180	-60
111 木材チップ		3,152	325	756	1,495	739
112 その他林産品				65		-65
121 薪炭						
(3)鉱産品	小 計	139,807	197,017	119,745	160,589	40,844
	131 石炭	26,510	113,300	37,502	63,745	26,243
	141 鉄鉱石	1,540	1,680	1,900	2,220	320
	151 金属鉱					
	161 砂利・砂	88,885	58,595	52,200	67,622	15,422
	162 石材	130	35	55	50	-5
	171 原油					
	181 リん鉱石					
	191 石灰石		5			
	201 原塩	21,442	22,232	26,788	26,757	-31
	211 非金属鉱物	1,300	1,170	1,300	195	-1,105
(4)金属機械工業品	小 計	2,015,422	1,914,492	1,637,258	1,513,028	-124,230
	221 鉄鋼		2,010			
	222 鋼材	13,922	19,633	8,678	10,988	2,310
	231 非鉄金属	2,600	130	65	130	65
	241 金属製品	17,860	2,710	1,655	5,615	3,960
	251 鉄道車両	65		65		-65
	252 完成自動車	307,364	458,259	472,520	383,922	-88,598
	253 その他輸送用車両	1,659,800	1,421,255	1,145,490	1,104,820	-40,670
	254 二輪自動車					
	255 自動車部品	710	75	260	195	-65
	256 その他輸送機械	660	520	140	95	-45
	261 産業機械	3,472	2,640	2,470	3,103	633
	262 電気機械	7,699	6,040	4,760	2,740	-2,020
	263 測量・光学・医療用機械	795	530	820	1,105	285
	264 事務用機器					
	265 その他機械	475	690	335	315	-20
(5)化学工業品	小 計	2,275,066	2,112,460	2,036,725	2,034,654	-2,071
	271 陶磁器					
	281 セメント	206,618	162,665	156,341	155,036	-1,305
	291 ガラス類	16,630	6,655	3,065	3,655	590
	301 窯業品	15,860	12,468	7,893	3,015	-4,878
	311 重油	275,071	268,916	241,843	231,376	-10,467
	320 揮発油	359,431	318,931	319,163	334,871	15,708
	321 その他の石油	1,115,874	1,053,677	1,005,100	998,288	-6,812
	322 LNG(液化天然ガス)	43,343	54,238	64,493	64,307	-186
	323 LPG(液化石油ガス)	74,019	68,229	68,344	66,435	-1,909
	324 その他石油製品					
	331 コークス	710	750	850		-850
	341 石炭製品					
	351 化学薬品	50,911	45,021	47,889	41,348	-6,541
	361 化学肥料	98,548	102,737	103,260	119,228	15,968
	371 染料・塗料・合成樹脂・ その他化学工業品	18,051	18,173	18,484	17,095	-1,389
(6)軽工業品	小 計	79,081	62,748	96,019	135,793	39,774
	381 紙・パルプ	56,686	53,523	86,153	103,623	17,470
	391 糸及び紡績半製品					
	401 その他繊維工業品	195	65	520	130	-390
	411 砂糖	17,825	5,520	5,070	26,065	20,995
	421 製造食品	1,885	1,420	1,421	2,265	844
	422 飲料	1,675	1,235	1,300	1,170	-130
	423 水					
	424 たばこ					
	425 その他食料工業品	815	985	1,555	2,540	985
(7)雑工業品	小 計	49,125	56,794	46,730	46,455	-275
	431 がん具	65				
	441 衣服・見廻品・はきもの	20				
	442 文房具・運動娯楽用品・楽器	630	650	1,260	1,095	-165
	443 家具装備品	330	465	335	450	115
	444 その他日用品	40,805	48,149	40,895	41,905	1,010
	451 ゴム製品	1,010	965	1,230	655	-575
	461 木製品	2,540	885	1,195	340	-855
	471 その他製造工業品	3,725	5,680	1,815	2,010	195
	(8)特殊品	小 計	2,226,535	2,212,813	2,393,377	2,349,273
481 金属くず		520		2,085	455	-1,630
491 再利用資材		629,215	627,050	757,390	646,887	-110,503
501 動植物性製造飼料		556,748	541,573	636,987	640,853	3,866
511 廃棄物		19,977	50,130	53,875	133,083	79,208
512 廃土砂						
521 輸送用容器		1,020,010	994,045	943,005	927,980	-15,025
531 取合せ品	65	15	35	15	-20	
(9)分類不能のもの	541 分類不能のもの					

8. 海上出入貨物集計表（輸出）

品 種	仕 向 国	港 湾	トン数
	総計		188,586
	計		30
023 豆類	韓国	PUSAN	30
	計		8,300
081 水産品	韓国	PUSAN	8,300
	計		20
261 産業機械	韓国	PUSAN	20
	計		5,050
361 化学肥料	モロッコ	モロッコ諸港	5,000
	韓国	PUSAN	50
	計		4,020
371 染料・塗料・合成樹脂・その他化学工業品	韓国	PUSAN	4,020
	計		13,965
381 紙・パルプ	韓国	PUSAN	13,965
	計		1,810
421 製造食品	韓国	PUSAN	1,810
	計		10
422 飲料	韓国	PUSAN	10
	計		30
423 水	韓国	PUSAN	30
	計		390
443 家具装備品	韓国	PUSAN	390
	計		400
444 その他日用品	韓国	PUSAN	400
	計		10
461 木製品	韓国	PUSAN	10
	計		25
471 その他製造工業品	韓国	PUSAN	25
	計		94,636
481 金属くず	バングラデシュ	CHITTAGONG	14,700
	フィリピン	TAGOLOAN MIS.OR/CAGAYAN DE ORO	6,000
	ベトナム	HAIPHONG	3,830
		PHU-MY	24,176
		ベトナム諸港	5,001
	ロシア	NAKHODKA	6,300
	韓国	CHINHAE	3,000
		INCHEON	6,000
		KUNSAN	3,000
		PUSAN	10,184
		TONGHAE	5,129
	台湾	TAICHUNG	2,000
	中国	DALIAN	2,048
中国(ホンコン)	HONG KONG	3,268	
	計		480
491 再利用資材	韓国	PUSAN	480
	計		725
501 動植物性製造飼肥料	韓国	PUSAN	725
	計		50
511 廃棄物	韓国	PUSAN	50
	計		58,635
521 輸送用容器	韓国	PUSAN	58,635

9. 海上出入貨物集計表（輸入）

品 種	仕 出 国	港 湾	トン数
	総計		2,369,404
	計		138,297
011 麦	オーストラリア	ALBANY-WA	45,066
		BRISBANE-QL	10,381
		BUNBURY-WA	28,463
		ESPERANCE-WA	7,958
		FREMANTLE-WA	8,676
		GEELONG-VI	36,873
	韓国	PUSAN	880
	計		20,120
021 米	アメリカ	STOUGHTON,MA	6,019
	オーストラリア	MELBOURNE-VI	6,081
	中国	DALIAN	8,020
	計		853,752
022 とうもろこし	アメリカ	CONVENT,LA	60,500
		KALAMA,WA	340,022
		LONGVIEW,WA	133,000
	カナダ	VANCOUVER	71,500
	ブラジル	SANTOS	248,730
	計		1,195
023 豆類	韓国	PUSAN	1,195
	計		150
041 綿花	韓国	PUSAN	150
	計		960
071 その他畜産品	韓国	PUSAN	960
	計		2,835
081 水産品	韓国	PUSAN	2,835
	計		80,829
111 木材チップ	ベトナム	QUI NHON	53,158
		ベトナム諸港	27,311
	韓国	PUSAN	360
	計		545,199
131 石炭	インドネシア	KOTA BHARU	184,236
	オーストラリア	BRISBANE-QL	78,192
		NEWCASTLE-NS	227,713
	ロシア	KHOLMSK	16,754
		NAKHODKA	5,000
		VANINO	17,154
		VOSTOCHNIY,PORT	16,150
	計		17,170
201 原塩	オーストラリア	SHARK BAY-WA	14,140
	韓国	PUSAN	3,030
	計		4,002
211 非金属鉱物	ロシア	NAKHODKA	800
	韓国	PUSAN	1,900
	中国	DALIAN	802
		SHIDAO	500
	計		660
241 金属製品	韓国	PUSAN	660
	計		10
252 完成自動車	韓国	PUSAN	10
	計		1,545
261 産業機械	韓国	PUSAN	1,545
	計		1,375
262 電気機械	韓国	PUSAN	1,375
	計		35
265 その他機械	韓国	PUSAN	35
	計		330
301 窯業品	韓国	PUSAN	330

海上出入貨物集計表（輸入）

品 種	仕 出 国	港 湾	トン数	
	計		7,285	
321 その他の石油	韓国	ULSAN	7,285	
	計		27,060	
351 化学薬品	アメリカ	PORTLAND,ME	5,100	
	タイ	KOH SICHANG	3,000	
	韓国	PUSAN	6,960	
	台湾	SUAO	1,500	
	中国	FUZHOU	2,200	
		LAIZHOU	2,000	
QINHUANGDAO		6,300		
	計		182,333	
361 化学肥料	アメリカ	GALVESTON,TX	17,010	
	イスラエル	ELAT(EILATH)	3,503	
	オーストラリア	PORT PORTLAND-VI	1,218	
	カナダ	VANCOUVER	9,710	
	チリ	TOCOPILLA	11,393	
	マレーシア	BAGAN LUAR(BUTTERWORTH)	1,888	
		BINTULU,SARAWAK	8,077	
		PORT KELANG	1,502	
	モロッコ	モロッコ諸港	11,100	
	ヨルダン	AQABA(EL AKABA)	17,579	
	韓国	KWANGYANG	1,924	
		PUSAN	19,645	
		YEOSU	9,050	
	台湾	SUAO	790	
	中国	BEIHAI	5,702	
		DALIAN	1,023	
		FANGCHENG	8,551	
		FUZHOU	9,814	
		NANTONG	2,200	
		NINGBO, ZHOUSHAN	4,075	
		QINHUANGDAO	8,300	
		XIAMEN/AMOI	1,500	
		ZHANJIANG	7,656	
		ZHENJIANG	5,513	
		中国諸港	6,650	
		南アフリカ	BUTTERWORTH	6,960
		計		3,190
	371 染料・塗料・合成樹脂・その他化学工業品	韓国	PUSAN	3,190
		計		33,350
	411 砂糖	インドネシア	SEMARANG,JAVA	1,000
UJUNG PANDANG,SULAWESI			1,000	
タイ		BANGKOK	19,500	
		LAEM CHABANG	11,700	
韓国		PUSAN	150	
	計		1,140	
421 製造食品	韓国	PUSAN	1,140	
	計		10	
425 その他食料工業品	韓国	PUSAN	10	
	計		608	
441 衣服・見廻品・はきもの	韓国	PUSAN	600	
	中国	QINHUANGDAO	8	
	計		790	
444 その他日用品	韓国	PUSAN	790	
	計		5,325	
461 木製品	韓国	PUSAN	5,325	
	計		10,130	
471 その他製造工業品	韓国	PUSAN	10,130	

海上出入貨物集計表（輸入）

品 種	仕 出 国	港 湾	トン数
	計		48,913
491 再利用資材	インドネシア	ASAHAN(TANJUNGBALAI)	10,251
		BINTULU,SARAWAK	17,807
	マレーシア	PASIR GUDANG,JOHOR	10,903
		TAWAU,SABAH	9,952
	計		369,736
501 動植物性製造飼肥料	アメリカ	BATON ROUGE,LA	8,500
		GRAYS HARBOUR	25,478
		NEW ORLEANS,LA	24,710
		STOUGHTON,MA	9,944
	アルゼンチン	SAN LORENZO	37,972
	インドネシア	JAKARTA	9,244
		TANJUNG PERAK/SURABAYA, JAVA	5,108
	オランダ	DELFIJL	10,499
	スリランカ	TRINCOMALEE	43,415
	ブラジル	SANTOS	60,794
	マレーシア	BINTULU,SARAWAK	15,570
	モロッコ	モロッコ諸港	3,000
	韓国	PUSAN	17,470
	台湾	台湾諸港	3,253
	中国	BAYUQUAN	14,725
		DALIAN	51,854
		NINGBO, ZHOUSHAN	9,150
		QINGDAO	3,150
		QINHUANGDAO	3,336
		QUANZHOU	3,800
	SHENZHEN	3,010	
	YANTAI	5,754	
	計		11,070
521 輸送用容器	韓国	PUSAN	11,070

10. 海上出入貨物集計表（移出）

品 種	仕 向 県	港 湾	トン数
総計			4,567,595
計			67,795
011 麦	北海道	苫小牧	31,895
	青森県	八戸	1,932
	宮城県	仙台塩釜	2,145
	茨城県	鹿島	1,950
	千葉県	千葉	6,897
	東京都	東京	185
	神奈川県	川崎	13,800
	静岡県	清水	1,041
	愛知県	名古屋	3,450
	兵庫県	神戸	1,500
	香川県	坂出	3,000
計			2,785
021 米	船用品	海上	2,160
	北海道	苫小牧	220
	茨城県	日立	300
	東京都	東京	105
計			9,784
022 とうもろこし	北海道	十勝	7,892
	宮城県	仙台塩釜	1,892
計			9,725
023 豆類	宮城県	仙台塩釜	7,735
	東京都	東京	1,985
	大阪府	大阪	5
計			235
024 その他雑穀	宮城県	仙台塩釜	195
	東京都	東京	40
計			351,177
031 野菜・果物	船用品	海上	1,440
	宮城県	仙台塩釜	78,065
	茨城県	日立	265,700
	東京都	東京	4,200
	大阪府	大阪	407
	岡山県	宇野	1,365
計			1,220
051 その他農産品	船用品	海上	1,200
	東京都	東京	15
	大阪府	大阪	5
計			1,062,065
071 その他畜産品	船用品	海上	1,200
	茨城県	日立	1,060,850
	大阪府	大阪	15
計			92,480
081 水産品	宮城県	仙台塩釜	13,260
	茨城県	日立	79,200
	東京都	東京	20
計			32,227
091 原木	宮城県	仙台塩釜	12,019
	千葉県	木更津	2,222
	石川県	七尾	12,190
	福井県	内浦	1,271
	京都府	舞鶴	4,525
	計		
092 製材	宮城県	仙台塩釜	32,760
	茨城県	日立	77,770
	東京都	東京	860
計			80
101 樹脂類	東京都	東京	80
計			2,107
131 石炭	北海道	苫小牧	2,107

海上出入貨物集計表（移出）

品 種	仕 向 県	港 湾	トン数
	計		65
201 原塩	宮城県	仙台塩釜	65
	計		5
222 鋼材	東京都	東京	5
	計		165
231 非鉄金属	宮城県	仙台塩釜	65
	東京都	東京	75
	大阪府	大阪	25
	計		1,990
241 金属製品	宮城県	仙台塩釜	585
	東京都	東京	1,405
	計		61,940
252 完成自動車	北海道	苫小牧	130
	宮城県	仙台塩釜	18,795
	茨城県	日立	41,950
	東京都	東京	210
	広島県	広島	86
	鹿児島県	知名	59
	沖縄県	那覇	710
	計		94,990
253 その他輸送用車両	北海道	苫小牧	420
	宮城県	仙台塩釜	33,800
	茨城県	日立	59,850
	東京都	東京	920
	計		130
255 自動車部品	宮城県	仙台塩釜	130
	計		15
	東京都	東京	15
	計		1,035
261 産業機械	宮城県	仙台塩釜	975
	東京都	東京	60
	計		1,570
262 電気機械	宮城県	仙台塩釜	1,560
	東京都	東京	10
	計		1,220
265 その他機械	茨城県	日立	1,050
	東京都	東京	170
	計		110
281 セメント	東京都	東京	110
	計		172,297
311 重油	船用品	海上	172,297
	計		2,351
323 LPG(液化石油ガス)	青森県	青森	2,351
	計		8,460
351 化学薬品	東京都	東京	8,460
	計		35,851
361 化学肥料	北海道	室蘭	1,510
		十勝	10,062
		苫小牧	7,774
	青森県	八戸	4,031
	宮城県	仙台塩釜	3,970
	秋田県	秋田	2,504
	茨城県	鹿島	1,542
	茨城県	日立	1,050
	東京都	東京	440
	富山県	伏木富山	1,500
	愛知県	三河	1,468

海上出入貨物集計表（移出）

品 種	仕 向 県	港 湾	トン数
	計		113,256
371 染料・塗料・合成樹脂・その他化学工業品	北海道	函館	570
	宮城県	仙台塩釜	108,160
	茨城県	鹿島	1,320
	東京都	東京	1,440
	大阪府	大阪	10
	兵庫県	神戸	1,756
	計		653,402
381 紙・パルプ	北海道	苫小牧	120
	宮城県	仙台塩釜	282,917
	茨城県	日立	299,640
	東京都	東京	70,725
	計		323,120
411 砂糖	宮城県	仙台塩釜	228,865
	茨城県	日立	41,900
	東京都	東京	47,650
	大阪府	大阪	4,705
	計		724,756
421 製造食品	宮城県	仙台塩釜	215,800
	茨城県	日立	479,550
	東京都	東京	15,836
	大阪府	大阪	690
	岡山県	水島	600
	福岡県	北九州	7,480
	佐賀県	伊万里	1,200
	鹿児島県	志布志	2,400
		谷山	1,200
	計		170,740
422 飲料	宮城県	仙台塩釜	147,290
	茨城県	日立	12,050
	東京都	東京	11,400
	計		247,560
423 水	船用品	海上	247,560
	計		630
442 文房具・運動娯楽用品・楽器	宮城県	仙台塩釜	65
	東京都	東京	565
	計		50
443 家具装備品	東京都	東京	50
	計		21,025
444 その他日用品	宮城県	仙台塩釜	20,410
	東京都	東京	615
	計		300
451 ゴム製品	宮城県	仙台塩釜	260
	東京都	東京	40
	計		58,095
461 木製品	宮城県	仙台塩釜	43,615
	茨城県	日立	13,400
	東京都	東京	1,080
	計		9,830
471 その他製造工業品	北海道	苫小牧	15
	宮城県	仙台塩釜	260
	茨城県	日立	8,800
	東京都	東京	740
	大阪府	大阪	15
	計		9,356
481 金属くず	宮城県	仙台塩釜	65
	愛知県	三河	6,641
	大阪府	大阪	1,250
	岡山県	水島	1,400

海上出入貨物集計表（移出）

品 種	仕 向 県	港 湾	トン数
	計		22,225
491 再利用資材	北海道	苫小牧	40
	宮城県	仙台塩釜	22,100
	大阪	大阪	85
	計		75,191
501 動植物性製造飼肥料	北海道	苫小牧	11,790
	青森県	八戸	1,898
	宮城県	仙台塩釜	26,400
	茨城県	鹿島	1,555
		日立	24,500
	東京都	東京	6,090
	大阪府	大阪	30
	兵庫県	神戸	2,928
	計		2,045
511 廃棄物	宮城県	仙台塩釜	1,755
	東京都	東京	290
	計		10,690
521 輸送用容器	北海道	苫小牧	505
	宮城県	仙台塩釜	1,105
	東京都	東京	9,075
	大阪府	大阪	5
	計		60
531 取合せ品	東京都	東京	60

11. 海上出入貨物集計表（移入）

品 種	仕 出 県	港 湾	トン数
	総計		6,489,375
	計		7,645
011 麦	北海道	苫小牧	1,949
	茨城県	鹿島	1,856
	千葉県	千葉	1,845
	東京都	東京	45
	愛知県	名古屋	1,950
	計		28,795
021 米	北海道	苫小牧	28,660
	東京都	東京	135
	計		13,197
022 とうもろこし	茨城県	鹿島	6,214
	兵庫県	神戸	1,711
	岡山県	水島	5,272
	計		7,680
023 豆類	北海道	苫小牧	5
	茨城県	鹿島	7,675
	計		11,612
024 その他雑穀	青森県	八戸	1,944
	茨城県	鹿島	6,256
	鹿児島県	志布志	3,412
	計		1,795
031 野菜・果物	北海道	苫小牧	1,795
	計		305
051 その他農産品	北海道	苫小牧	130
	東京都	東京	175
	計		65
071 その他畜産品	北海道	苫小牧	65
	計		174,437
081 水産品	船用品	海上	172,552
	北海道	苫小牧	1,885
	計		1,177
091 原木	北海道	苫小牧	65
	大阪府	堺泉北	1,112
	計		1,200
092 製材	北海道	苫小牧	1,190
	東京都	東京	10
	計		180
101 樹脂類	東京都	東京	180
	計		1,495
111 木材チップ	北海道	苫小牧	1,495
	計		63,745
131 石炭	北海道	苫小牧	58,600
		紋別	3,040
		留萌	2,100
	東京都	東京	5
	計		2,220
141 鉄鉱石	東京都	東京	2,220
	計		67,622
161 砂利・砂	北海道	上磯	14,210
		苫小牧	780
		函館	10,150
	青森県	むつ小川原	112
	東京都	東京	30
	岡山県	水島	2,300
	広島県	福山	40,040
	計		50
162 石材	東京都	東京	50

海上出入貨物集計表（移入）

品 種	仕 出 県	港 湾	トン数
	計		26,757
201 原塩	北海道	苫小牧	1,625
	岩手県	山田	315
	東京都	東京	45
	兵庫県	赤穂	5,267
	香川県	坂出	6,786
		三ツ子島	4,100
長崎県	崎戸	8,619	
	計		195
211 非金属鉱物	北海道	苫小牧	195
	計		10,988
222 鋼材	北海道	苫小牧	7,036
	茨城県	鹿島	1,078
	千葉県	木更津	312
	東京都	東京	300
	神奈川県	川崎	1,005
	岡山県	水島	1,257
	計		130
231 非鉄金属	北海道	苫小牧	130
	計		5,615
241 金属製品	北海道	苫小牧	5,530
	東京都	東京	85
	計		383,922
252 完成自動車	北海道	苫小牧	83,311
	宮城県	仙台塩釜	480
	茨城県	日立	300,050
	東京都	東京	20
	鹿児島県	鹿児島	61
	計		1,104,820
253 その他輸送用車両	北海道	苫小牧	186,250
	茨城県	日立	917,750
	東京都	東京	820
	計		195
255 自動車部品	北海道	苫小牧	195
	計		95
256 その他輸送機械	北海道	苫小牧	85
	東京都	東京	10
	計		3,103
261 産業機械	北海道	苫小牧	2,910
	東京都	東京	140
	愛知県	三河	53
	計		2,740
262 電気機械	北海道	苫小牧	2,665
	東京都	東京	75
	計		1,105
263 測量・光学・医療用機械	北海道	苫小牧	1,105
	計		315
265 その他機械	北海道	苫小牧	200
	東京都	東京	115
	計		155,036
281 セメント	北海道	室蘭	22,590
		上磯	100,281
		苫小牧	3,568
		函館	26,506
	青森県	尻屋岬	1,931
	東京都	東京	160
	計		3,655
291 ガラス類	東京都	東京	3,655
	計		3,015
301 窯業品	北海道	苫小牧	2,315
	東京都	東京	700

海上出入貨物集計表（移入）

品 種	仕 出 県	港 湾	トン数
計			231,376
311 重油	北海道	室蘭	9,644
		苫小牧	202,618
	宮城県	仙台塩釜	8,831
	茨城県	鹿島	2,079
	千葉県	千葉	2,000
	神奈川県	川崎	4,202
	岡山県	水島	2,002
計			334,871
320 揮発油	北海道	室蘭	2,660
		苫小牧	129,126
	宮城県	仙台塩釜	16,284
	茨城県	鹿島	38,382
	千葉県	千葉	53,701
	神奈川県	横浜	22,870
		川崎	63,611
	愛知県	名古屋	2,640
	三重県	四日市	3,297
	岡山県	水島	1,000
山口県	宇部	1,300	
計			998,288
321 その他の石油	北海道	室蘭	52,014
		苫小牧	495,689
	宮城県	仙台塩釜	18,934
	茨城県	鹿島	130,153
	千葉県	千葉	142,331
	東京都	東京	70
	神奈川県	横浜	45,153
		川崎	75,112
	愛知県	名古屋	2,800
	三重県	四日市	17,070
岡山県	水島	11,162	
山口県	宇部	7,800	
計			64,307
322 LNG(液化天然ガス)	北海道	石狩	21,495
	青森県	八戸	42,802
	東京都	東京	10
計			66,435
323 LPG(液化石油ガス)	青森県	青森	55,021
	宮城県	仙台塩釜	7,973
	茨城県	鹿島	2,420
	千葉県	千葉	1,021
計			41,348
351 化学薬品	北海道	苫小牧	11,510
	秋田県	秋田	13,906
	茨城県	鹿島	7,301
	東京都	東京	1,050
	新潟県	姫川	4,412
	静岡県	清水	1,500
	山口県	徳山下松	1,669

海上出入貨物集計表（移入）

品 種	仕 出 県	港 湾	トン数	
	計		119,228	
361 化学肥料	北海道	室蘭	1,277	
		苫小牧	38,985	
		十勝	1,103	
	青森県	八戸	1,503	
		岩手県	宮古	8,005
			山田	30
	福島県	小名浜	1,372	
	茨城県	鹿島	7,935	
	千葉県	千葉	1,037	
		木更津	6,091	
	東京都	東京	2,105	
	新潟県	新潟	3,006	
	愛知県	名古屋	5,967	
	京都府	舞鶴	2,851	
	岡山県	水島	1,209	
	広島県	江田島	6,407	
	山口県	宇部	18,839	
福岡県	北九州	2,014		
大分県	大分	9,492		
	計		17,095	
371 染料・塗料・合成樹脂・その他化学工業品	北海道	苫小牧	16,260	
	東京都	東京	835	
	計		103,623	
381 紙・パルプ	北海道	苫小牧	102,250	
		宮城県	仙台塩釜	913
	広島県	呉	460	
	計		130	
401 その他繊維工業品	北海道	苫小牧	130	
	計		26,065	
411 砂糖	北海道	苫小牧	25,055	
	東京都	東京	1,010	
	計		2,265	
421 製造食品	北海道	苫小牧	1,705	
	東京都	東京	560	
	計		1,170	
422 飲料	北海道	苫小牧	1,125	
	東京都	東京	45	
	計		2,540	
425 その他食料工業品	北海道	苫小牧	2,470	
	東京都	東京	70	
	計		1,095	
442 文房具・運動娯楽用品・楽器	北海道	苫小牧	20	
	東京都	東京	1,075	
	計		450	
443 家具装備品	北海道	苫小牧	260	
	東京都	東京	190	
	計		41,905	
444 その他日用品	北海道	苫小牧	40,600	
	東京都	東京	1,305	
	計		655	
451 ゴム製品	北海道	苫小牧	220	
	東京都	東京	435	
	計		340	
461 木製品	北海道	苫小牧	315	
	東京都	東京	25	
	計		2,010	
471 その他製造工業品	北海道	苫小牧	1,180	
	東京都	東京	830	
	計		455	
481 金属くず	北海道	苫小牧	455	

海上出入貨物集計表（移入）

品 種	仕 出 県	港 湾	トン数
	計		646,887
491 再利用資材	北海道	苫小牧	646,887
	計		640,853
501 動植物性製造飼肥料	北海道	室蘭	1,385
		苫小牧	125,050
		十勝	1,562
	青森県	八戸	8,701
	宮城県	仙台塩釜	3,457
	茨城県	鹿島	27,357
	千葉県	千葉	70,747
	東京都	東京	7,041
	神奈川県	横浜	180,619
		川崎	54,186
	静岡県	清水	50,899
		田子の浦	14,861
	愛知県	名古屋	45,020
		衣浦	38,917
	兵庫県	神戸	3,107
	岡山県	水島	3,759
山口県	小野田	862	
鹿児島県	志布志	3,323	
	計		133,083
511 廃棄物	北海道	苫小牧	6,050
	山形県	酒田	53,403
	福島県	相馬	13,776
	茨城県	鹿島	7,264
	千葉県	木更津	3,654
	東京都	東京	4,055
	愛知県	衣浦	13,816
		愛知県内諸港	31,065
	計		927,980
521 輸送用容器	北海道	苫小牧	156,600
	茨城県	日立	750,250
	東京都	東京	21,130
	計		15
531 取合せ品	東京都	東京	15

船 舶 乘 降 人 員

1. 船舶乘降人員集計表	45
--------------------	----

1. 船舶乗降人員集計表

	合計			客船			その他		
	合計	乗込	上陸	合計	乗込	上陸	合計	乗込	上陸
H26計	59,726	29,881	29,845	59,726	29,881	29,845			
H27計	22,592	11,301	11,291	22,592	11,301	11,291			
H28計	42,788	21,410	21,378	42,788	21,410	21,378			
H29計	39,524	19,766	19,758	39,524	19,766	19,758			
H30計	31,416	15,752	15,664	31,416	15,752	15,664			
R元計	28,896	14,444	14,452	28,896	14,444	14,452			
R2計	0	0	0	0	0	0			
R3計	0	0	0	0	0	0			
R4計	885	441	444	885	441	444			
1月									
2月									
3月									
4月									
5月									
6月	542	271	271	542	271	271			
7月									
8月									
9月									
10月	343	170	173	343	170	173			
11月									
12月									

参 考 資 料

1. 輸入木材の実績総括表 ・ 国別内訳表	49
2. 道内重要港湾貨物量一覧表	50
3. 道内重要港湾海上出入貨物量 年次別推移表（10ヵ年）	51
4. 港湾統計に用いる品種コード表	52

1. 輸入木材の実績総括表・国別内訳表

月別	区分	北洋材		南洋材		米材		その他		計		合計	その他木材		合計	総合計
		原木	製材	原木	製材	原木	製材	原木	製材	原木	製材		チップ	その他		
	計												80,829		80,829	80,829
	1月												17,335		17,335	17,335
	2月												7,840		7,840	7,840
	3月												18,196		18,196	18,196
	4月												7,517		7,517	7,517
	5月															
	6月												7,545		7,545	7,545
	7月												7,154		7,154	7,154
	8月												7,882		7,882	7,882
	9月												7,360		7,360	7,360
	10月															
	11月															
	12月															

国別	区分	北洋材		南洋材		米材		その他		計		合計	その他木材		合計	総合計
		原木	製材	原木	製材	原木	製材	原木	製材	原木	製材		チップ	その他		
	計												80,829		80,829	80,829
	アメリカ															
	カナダ															
	インドネシア															
	パプアニューギニア															
	オーストラリア															
	ニュージーランド															
	ベトナム															
	マレーシア															
	ロシア															
	韓国												360		360	360

※「北洋材」の地域：ロシア、スウェーデン
 ※「南洋材」の地域：パプアニューギニア、ソロモン諸島、マレーシア
 ※「米材」の地域：アメリカ、カナダ

2. 道内重要港湾貨物量一覽表

(單位：トン、%)

港湾名	年次	輸 出	輸 入	移 出	移 入	合 計	(フェリー貨物)		
							移 出	移 入	合 計
釧 路	R4	188,586	2,369,404	4,567,595	6,489,375	13,614,960	0	0	0
	R3	223,737	2,439,027	4,753,121	6,615,096	14,030,981	0	0	0
	比	84	97	96	98	97	—	—	—
室 蘭	R4	706,134	6,716,383	2,889,634	2,512,066	12,824,217	54,680	40,690	95,370
	R3	749,711	7,535,547	4,221,270	3,124,283	15,630,811	757,015	467,270	1,224,285
	比	94	89	68	80	82	7	9	8
苫小牧	R4	1,387,522	14,403,590	45,784,735	46,477,890	108,053,737	29,682,585	31,207,980	60,890,565
	R3	991,082	15,042,927	44,236,806	44,505,980	104,776,795	27,874,725	29,904,695	57,779,420
	比	140	96	103	104	103	106	104	105
函 館	R4	403,255	388,260	17,210,779	13,942,359	31,944,653	12,141,615	11,539,955	23,681,570
	R3	885,366	467,974	16,332,731	13,304,433	30,990,504	11,340,210	10,760,265	22,100,475
	比	46	83	105	105	103	107	107	107
小 樽	R4	98,619	249,658	5,180,464	5,828,901	11,357,642	5,009,405	5,489,285	10,498,690
	R3	56,121	266,186	5,546,628	6,459,091	12,328,026	5,371,270	6,101,880	11,473,150
	比	176	94	93	90	92	93	90	92
留 萌	R4	0	189,456	81,534	713,154	984,144	0	0	0
	R3	2,773	232,299	63,640	720,987	1,019,699	0	0	0
	比	—	82	128	99	97	—	—	—
稚 内	R4	6	175,804	585,044	755,338	1,516,192	518,585	503,045	1,021,630
	R3	45	20,293	619,111	802,799	1,442,248	553,225	529,120	1,082,345
	比	13	866	94	94	105	94	95	94
十 勝	R4	0	464,986	550,799	540,781	1,556,566	0	0	0
	R3	1,500	453,805	543,243	500,186	1,498,734	0	0	0
	比	—	102	101	108	104	—	—	—
石狩湾新港	R4	374,093	3,139,859	262,526	1,672,914	5,449,392	0	0	0
	R3	330,477	3,739,879	230,441	1,931,493	6,232,290	0	0	0
	比	113	84	114	87	87	—	—	—
紋 別	R4	0	22,714	91,511	150,947	265,172	0	0	0
	R3	0	57,538	80,993	120,351	258,882	0	0	0
	比	—	39	113	125	102	—	—	—
網 走	R4	0	112,900	214,879	116,277	444,056	0	0	0
	R3	0	102,198	221,339	119,762	443,299	0	0	0
	比	—	110	97	97	100	—	—	—
根 室	R4	87	5,614	493,224	146,834	645,759	0	0	0
	R3	183	6,274	523,036	158,273	687,766	0	0	0
	比	48	89	94	93	94	—	—	—
合 計	R4	3,158,302	28,238,628	77,912,724	79,346,836	188,656,490	47,406,870	48,780,955	96,187,825
	R3	3,240,995	30,363,947	77,372,359	78,362,734	189,340,035	45,896,445	47,763,230	93,659,675
	比	97	93	101	101	100	103	102	103

3. 道内重要港湾海上出入貨物量 年次別推移表(10カ年)

(単位:トン、%)

港名	区分	年次									
		平成25年	平成26年	平成27年	平成28年	平成29年	平成30年	令和元年	令和2年	令和3年	令和4年
釧路	輸出	166,951	197,860	192,109	206,885	203,653	211,147	229,447	229,438	223,737	188,586
	輸入	2,881,938	2,824,429	2,261,099	2,581,399	2,639,702	2,548,068	2,875,422	2,516,096	2,439,027	2,369,404
	移出	5,296,350	5,439,815	5,442,223	5,495,983	5,520,034	5,090,040	4,963,708	4,890,903	4,753,121	4,567,595
	移入	7,179,604	7,003,000	7,073,208	7,427,742	7,449,699	7,109,016	7,003,235	6,814,024	6,615,096	6,489,375
	合計	15,524,843	15,465,104	14,968,639	15,712,009	15,813,088	14,958,271	15,071,812	14,450,461	14,030,981	13,614,960
	対前年比	100	100	97	105	101	95	101	96	97	97
室蘭	構成	7.4	7.7	7.52	7.98	7.7	7.37	7.67	7.94	7.41	7.22
	輸出	1,379,565	1,250,834	1,582,910	1,189,514	1,619,716	1,564,820	1,090,939	577,382	749,711	706,134
	輸入	17,661,207	10,716,855	10,281,019	9,163,793	10,351,659	10,212,068	7,714,850	5,248,220	7,535,547	6,716,383
	移出	10,697,730	6,845,101	6,414,266	5,429,679	6,627,453	6,058,561	4,102,923	3,468,702	4,221,270	2,889,634
	移入	2,689,210	4,383,250	4,934,222	4,157,656	5,078,898	4,837,541	3,354,729	2,637,751	3,124,283	2,512,066
	合計	32,427,712	23,196,040	23,212,417	19,940,642	23,677,726	22,672,990	16,263,441	11,932,055	15,630,811	12,824,217
苫小牧	対前年比	104	72	100	86	119	96	72	73	131	82
	構成	15.46	11.56	11.66	10.12	11.53	11.18	8.27	6.56	8.26	6.8
	輸出	1,016,712	1,053,457	1,520,120	1,066,643	1,211,269	1,282,057	1,180,685	904,503	991,082	1,387,522
	輸入	16,563,116	16,228,427	17,072,647	15,965,803	17,722,171	16,267,244	16,298,848	12,907,048	15,042,927	14,403,590
	移出	42,491,627	43,983,734	43,559,454	43,798,356	44,980,912	44,544,054	44,470,956	41,861,846	44,236,806	45,784,735
	移入	43,672,306	45,035,407	43,411,012	44,771,977	45,452,257	45,350,923	45,343,016	44,624,106	44,505,980	46,477,890
函館	合計	103,743,761	106,301,025	105,563,233	105,602,779	109,366,609	107,444,278	107,293,505	100,297,503	104,776,795	108,053,737
	対前年比	104	102	99	100	104	98	100	93	104	103
	構成	49.47	52.96	53.01	53.62	53.24	52.96	54.58	55.1	55.34	57.28
	輸出	717,867	642,017	1,045,537	969,247	937,111	874,474	1,148,661	922,260	885,366	403,255
	輸入	547,230	665,560	649,700	566,574	635,829	598,338	578,028	605,010	467,974	388,260
	移出	19,280,233	18,154,857	17,386,418	17,238,703	17,236,775	16,936,067	16,844,606	16,354,026	16,332,731	17,210,779
小樽	移入	15,719,754	15,083,398	14,319,516	14,264,942	14,225,172	13,820,729	13,846,503	13,356,748	13,304,433	13,942,359
	合計	36,265,084	34,545,832	33,401,171	33,039,466	33,034,887	32,229,608	32,417,798	31,238,044	30,990,504	31,944,653
	対前年比	100	95	97	99	100	98	101	96	99	103
	構成	17.29	17.21	16.77	16.78	16.08	15.89	16.49	17.16	16.37	16.93
	輸出	116,383	104,121	67,372	59,722	67,012	79,571	88,645	81,619	56,121	98,619
	輸入	370,408	357,401	331,548	341,525	312,733	267,935	308,142	300,466	266,186	249,658
留萌	移出	4,633,167	4,323,300	4,586,793	4,518,720	5,149,969	5,899,251	5,846,181	5,438,122	5,546,628	5,180,464
	移入	5,886,692	5,274,034	5,903,946	5,976,787	6,190,412	6,827,570	6,709,793	6,140,051	6,459,091	5,828,901
	合計	11,006,650	10,058,856	10,889,659	10,896,754	11,720,126	13,074,327	12,952,761	11,960,258	12,328,026	11,357,642
	対前年比	98	91	108	100	108	112	99	92	103	92
	構成	5.25	5.01	5.47	5.53	5.71	6.44	6.59	6.57	6.51	6.02
	輸出	0	9,934	20,647	13,331	11,126	11,423	8,365	318,300	232,299	189,456
稚内	輸入	406,334	548,286	517,537	516,844	461,097	536,343	370,832	318,300	232,299	189,456
	移出	40,055	44,602	68,935	88,710	80,260	76,782	63,967	58,097	63,640	81,534
	移入	940,846	850,223	667,382	810,357	812,027	777,524	757,990	673,220	720,987	713,154
	合計	1,387,235	1,453,045	1,274,501	1,429,242	1,364,510	1,402,072	1,201,154	1,049,617	1,019,699	984,144
	対前年比	105	105	88	112	95	103	86	87	97	97
	構成	0.66	0.72	0.64	0.73	0.66	0.69	0.61	0.58	0.54	0.52
十勝	輸出	3,250	2,644	465	347	502	99	103	33	45	6
	輸入	5,779	4,677	1,985	1,761	23,642	1,130	4,035	1,803	20,293	175,804
	移出	822,975	758,730	695,842	708,662	705,723	704,415	712,471	622,930	619,111	585,044
	移入	1,048,173	960,915	879,246	907,311	886,758	897,483	910,006	810,861	802,799	755,338
	合計	1,880,177	1,726,966	1,577,538	1,618,081	1,616,625	1,603,127	1,626,615	1,435,627	1,442,248	1,516,192
	対前年比	102	92	91	103	100	99	101	88	100	105
石狩湾新港	構成	0.9	0.86	0.79	0.82	0.79	0.79	0.83	0.79	0.76	0.8
	輸出	3,165	0	0	2,060	0	0	0	0	1,500	0
	輸入	441,698	456,573	459,152	510,608	455,263	523,483	489,516	481,317	453,805	464,986
	移出	446,752	372,057	448,984	466,340	418,517	500,808	498,507	546,809	543,243	550,799
	移入	382,789	360,613	324,634	323,988	416,397	426,498	518,340	458,813	500,186	540,781
	合計	1,274,404	1,189,243	1,232,770	1,302,996	1,290,177	1,450,789	1,506,363	1,486,939	1,498,734	1,556,566
紋別	対前年比	97	93	104	106	99	112	104	99	101	104
	構成	0.61	0.59	0.62	0.66	0.63	0.72	0.77	0.82	0.79	0.83
	輸出	250,869	254,973	291,592	319,526	349,055	375,658	285,217	328,190	330,477	374,093
	輸入	2,383,686	2,542,482	2,673,878	3,025,961	3,086,566	3,595,982	4,056,246	4,154,662	3,739,879	3,139,859
	移出	248,649	341,898	309,079	213,301	308,762	361,744	349,240	287,098	230,441	262,526
	移入	1,846,607	2,211,182	2,350,106	2,397,946	2,386,072	2,307,643	2,112,678	1,967,216	1,931,493	1,672,914
網走	合計	4,729,811	5,350,535	5,624,655	5,956,734	6,130,455	6,641,027	6,803,381	6,737,166	6,232,290	5,449,392
	対前年比	117	113	105	106	103	108	102	99	93	87
	構成	2.26	2.67	2.82	3.02	2.98	3.27	3.46	3.7	3.29	2.89
	輸出	1,097	776	67	46	44	33	29	1,452	0	0
	輸入	59,594	26,755	30,978	116,132	123,338	133,736	130,502	101,281	57,538	22,714
	移出	90,889	80,717	79,313	79,882	73,656	72,880	77,149	71,521	80,993	91,511
根室	移入	140,677	140,445	123,762	107,952	131,807	120,707	127,293	124,991	120,351	150,947
	合計	292,257	248,693	234,120	304,012	328,845	327,356	334,973	299,245	258,882	265,172
	対前年比	112	85	94	130	108	100	102	89	87	102
	構成	0.14	0.12	0.12	0.15	0.16	0.16	0.17	0.16	0.14	0.14
	輸出	209	29	9	0	0	0	0	0	0	0
	輸入	86,744	92,913	79,464	110,450	87,773	108,091	88,773	119,301	102,198	112,900
合計	移出	130,058	174,165	183,592	197,700	193,614	183,378	197,275	207,786	221,339	214,879
	移入	148,721	109,755	117,584	98,240	103,190	103,210	115,938	111,965	119,762	116,277
	合計	365,732	376,862	380,649	406,390	384,577	394,679	401,986	439,052	443,299	444,056
	対前年比	94	103	101	107	95	103	102	109	101	100
	構成	0.17	0.19	0.19	0.21	0.19	0.19	0.2	0.24	0.23	0.24
	輸出	534	839	278	239	194	382	311	389	183	87
合計	輸入	6,844	6,933	6,353	6,788	6,237	6,166	6,586	6,392	6,274	5,614
	移出	536,056	541,027	520,549	509,656	477,394	458,248	508,179	524,771	523,036	493,224
	移入	251,751	262,914	235,868	220,208	212,528	209,224	189,169	155,674	158,273	146,834
	合計	795,185	811,713	763,048	736,891	696,353	674,020	704,245	687,226	687,766	645,759
	対前年比	97	102	94	97	94	97	104	98	100	94
	構成	0.38	0.4	0.38	0.37	0.34	0.33	0.36	0.38	0.36	0.34
合計	輸出	3,656,602	3,517,484	4,721,106	3,827,560	4,399,682	4,399,682	4,032,402	3,045,266	3,240,995	3,158,302
	輸入	41,434,781	34,471,291	34,365,360	32,909,938	35,906,010	35,906,010	32,921,780	26,759,896	30,363,947	28,238,628
	移出	85,									

4. 港灣統計に用いる品種コード表

大分類	中分類	コード
(1)農水産品	麦	011
	米	021
	とうもろこし	022
	豆類	023
	その他雑穀	024
	野菜・果物	031
	綿花	041
	その他農産品	051
	羊毛	061
	その他畜産品	071
	水産品	081
	(2)林産品	原木
製材		092
樹脂類		101
木材チップ		111
その他林産品		112
薪炭		121
(3)鉱産品	石炭	131
	鉄鉱石	141
	金属鉱	151
	砂利・砂	161
	石材	162
	原油	171
	りん鉱石	181
	石灰石	191
	原塩	201
	非金属鉱物	211
(4)金属機械工業品	鉄鋼	221
	鋼材	222
	非鉄金属	231
	金属製品	241
	鉄道車両	251
	完成自動車	252
	その他輸送用車両	253
	二輪自動車	254
	自動車部品	255
	その他輸送機械	256
	産業機械	261
	電気機械	262
	測量・光学・医療用機械	263
	事務用機器	264
	その他機械	265

大分類	中分類	コード	
(5)化学工業品	陶磁器	271	
	セメント	281	
	ガラス類	291	
	窯業品	301	
	重油	311	
	揮発油	320	
	その他の石油	321	
	LNG(液化天然ガス)	322	
	LPG(液化石油ガス)	323	
	その他石油製品	324	
	コークス	331	
	石炭製品	341	
	化学薬品	351	
	化学肥料	361	
(6)軽工業品	染料・塗料・合成樹脂・その他化学工業品	371	
	紙・パルプ	381	
	糸及び紡績半製品	391	
	その他繊維工業品	401	
	砂糖	411	
	製造食品	421	
	飲料	422	
	水	423	
	たばこ	424	
	その他食料工業品	425	
(7)雑工業品	がらん具	431	
	衣服・身廻品・はきもの	441	
	文房具・運動 娯楽用品・楽器	442	
	家具装備品	443	
	その他日用品	444	
	ゴム製品	451	
	木製品	461	
	その他製造工業品	471	
	(8)特殊品	金属くず	481
		再利用資材	491
動植物性製造飼肥料		501	
廃棄物		511	
廃土砂		512	
輸送用容器		521	
取合せ品		531	
(9)分類不能のもの	分類不能のもの	541	

・車種コード

車種	コード	
バス	610 特大	611
	大型	612
	普通	613
	小型	614
	トラック	620 特大
大型	622	
普通	623	
小型	624	

車種	コード	
乗用車	630 普通、小型	631
	軽四輪	632
その他	640 軽トラック	641
	トラック・トレーラ	642

令和 4 年 版

釧路港統計年報

令和 6 年 2 月 発行

釧路市水産港湾空港部港湾空港課

〒084-0914

釧路市西港1丁目100番地17

電 話 (0154-53-3371)

FAX (0154-53-3373)

