

令和2年

# 釧路港統計年報

2020年



釧路市水産港湾空港部

# 凡 例

この統計年報は、統計法(平成19年法律第53号)第18条の規定による港湾調査規則(昭和26年運輸省令第13号)に基づき、釧路港と内外諸港との間に入りし船舶及び取扱貨物の実績を調査集計したものである。

1. 調査期間 : 令和2年1月から令和2年12月までの1年間。
2. 調査区域 : 本港港湾区域内。
3. 入港船舶 : 積載貨物、乗降客の有無にかかわらず総トン数5トン以上の入港船舶。

船種区分は以下のとおり

○商 船 客 船

貨客船

貨物船 : 一般貨物

タンカー ( 油 ・ LPG ・ LNG ・ ケミカル ・ その他 )

コンテナ ( フルコンテナ ・ セミコンテナ ・ RORO )

専 用 ( 穀物 ・ 木材 ・ チップ ・ 石炭 ・ 鉱石 ・ 砂利 )

○自動車航送船 海上運送法による免許または許可をうけたもの。

○漁 船

○避 難 船

○そ の 他 : 引 き 船 ・ 押 し 船

官 庁 船

軍 用 船

その他船舶 ( 修理船 ・ 工事用船舶 ・ 清掃船 )

4. 海上出入貨物 : 船舶及び「はしけ」により出入りした貨物について調査。

ただし以下のものは調査対象外とした。

○郵便物、旅客携帯品、糞尿。

○港湾移動貨物及び港内浚渫土砂。

○工事用資材(他港または港湾区域外から運搬され、陸揚げされずに港湾区域内の建設現場に投棄されるもの)。

○自動車航送船(フェリーボート)出入貨物のうち、車両に積み込まれている上積貨物。

5. 貨物数量 : すべてトン単位とし、原則としてフレート・トンにより計算。  
容積は1.133 立方メートル(40立方フィート)、重量は1,000 kgをもって1トンとし、重量または容積においていずれか大きな方をもって計算した。ただし、商慣習に従っている貨物はその慣習に従って計算する。

6. 調査対象人員 : 船舶より調査港湾に出入りした乗降者数を調査。ただし、以下に挙げるものは除外した。なお、子供・大人の区別は行っていない。

○港湾調査区域の外に出ないで、同一港内を往来したもの。

(遊覧船が調査区域の外に出て、どこにも寄らずにもどった場合は乗込＝上陸でカウントする)

○船舶の「船員」「従業員」。

○自動車航送船(フェリー)において、乗船券を購入しないで車両と共に乗り込む乗員。

7. 品種分類 : 港湾統計に用いる品種分類に基づく。

8. 備考 : 数字の単位未満を四捨五入しているため、合計と内訳が一致しない場合がある。

# 目 次

沿 革 .....	1
釧路港埠頭別岸壁一覧表 .....	4

## グラフで見る釧路港

1. 入港船舶 .....	7
2. 海上出入貨物 .....	8

## 入 港 船 舶

入港船舶の概要 .....	15
1. 入港船舶 船種別・年別推移表 .....	16
2. 入港船舶集計表・船種別月別表 .....	17
3. 入港最大船舶 年次別推移表 .....	18
4. 入港最大船舶 月別表 .....	18

## 海 上 出 入 貨 物

海上出入貨物の概要 .....	21
1. 海上出入貨物総括表 .....	22
2. 海上出入貨物 年次別推移表 .....	23
3. 海上出入貨物 品種別年次別表（輸移出入合計） .....	25
4. 海上出入貨物 品種別年次別表（輸出） .....	26
5. 海上出入貨物 品種別年次別表（輸入） .....	27
6. 海上出入貨物 品種別年次別表（移出） .....	28
7. 海上出入貨物 品種別年次別表（移入） .....	29
8. 海上出入貨物集計表 .....	30

## 船 舶 乗 降 人 員

1. 船舶乗降人員集計表 .....	47
--------------------	----

## 参 考 資 料

1. 輸入木材の実績総括表・国別内訳表 .....	51
2. 道内重要港湾貨物量一覧表 .....	52
3. 道内重要港湾海上出入貨物量年次別推移表（10ヵ年） .....	53
4. 港湾統計に用いる品種コード表 .....	54

## 釧路港の沿革

寛永 9年	徳川幕府から蝦夷地交易を独占的に任せられていた松前藩がアイヌとの交易所を開設する。 その後、クッチャロ(釧路川上流)のアイヌを移して漁場をつくり「クスリ場所」という。
明治 20年	道庁雇英人技師メークが釧路港の修築計画をつくる。
〃 23年	釧路港が特別輸出港に指定される。
〃 24年	知人岬に釧路埼灯台が設置される。
〃 30年	釧路港の精密調査が工学博士広井勇によって行われている。 日本郵船が函館－釧路－根室の定期航路を開く。
〃 31年	釧路港の港域が決定される。
〃 32年	普通貿易港に指定され、8月4日開港。
〃 33年	外国貿易船第1船入港(英国船 ロイヤリスト号)。
〃 42年	釧路築港事務所が設けられ、釧路港修築事業が開始される。
大正 11年	南防波堤が完成。
〃 14年	釧路埼灯台に霧信号が設けられる。
昭和 5年	サンフランシスコ、ニューヨーク、ロンドンに雑穀の直輸出が始まる。
〃 13年	北埠頭の埋立工事着工。
〃 26年	重要港湾に指定される(9月22日港湾法)。 副港建設工事着工(昭和36年完成)。
〃 28年	釧路市が港湾管理者となる(4月15日)。
〃 33年	中央埠頭建設工事着工(昭和43年完成)。建設費 3,517,941 千円。 太平洋炭礦(株)の石炭埠頭(のちの南新埠頭)の建設工事着工。
〃 36年	釧路西港計画(被覆面積約 4,000,000 m <sup>2</sup> )の素案が発表される(昭和44年着工)。
〃 38年	釧路川上流に水面貯木場(貯木水面及び工場敷地 1,000,000 m <sup>2</sup> )の建設工事着工。
〃 44年	西港区第1埠頭埋立工事着手。
〃 46年	漁港用地 77,000 m <sup>2</sup> 完成。
〃 48年	取扱貨物量で初めて 1,000 万トンを突破。 日本欧州運賃同盟フィーダーポートの指定港となる(5月4日付)。
〃 49年	西港区第1ドルフィンが完成し、油槽船千昌丸が入港供用を開始(12月14日)。
〃 50年	西港区第1埠頭完成。西港区第2埠頭建設工事着工。
〃 51年	漁港埠頭埋立工事着工(昭和55年完成)。
〃 52年	西港区第1埠頭荷さばき地にコンテナヤード完成。
〃 53年	西港区第2埠頭に穀物サイロ完成(26基、13,000トン)。
〃 56年	西港区第2埠頭埋立工事完了。

昭和 57 年	スワード港と姉妹港提携。
" 58 年	西港区第2埠頭に穀物荷役機械(ニューマチックアンローダー) 設置(1号機)。 西港区第2埠頭に穀物サイロ増設(39 基、30,120 トン)し、穀物貯蔵能力が 59,000 トン(85 基)となる。
" 59 年	西港区第3埠頭建設工事着工。 西港区第2埠頭に穀物荷役機械(連続機械式) 設置(2号機)。 ニューオリンズ港と姉妹港提携。年間貿易額 1,000 億円突破。 国際港湾協会に加入(平成 20 年脱退)。
" 61 年	西港大橋完成。西港区第2埠頭に石炭荷役機械(連続機械式) 完成。
" 62 年	外国貿易船入港 10,000 隻突破(英国船スターワールド 12 月入港)。
平成 元年	北地区縁地(EGG)と旅客ターミナル(MOO)が供用開始。
" 2 年	取扱貨物量 2,000 万トン、輸入穀物 100 万トン達成する。
" 3 年	西港区第2埠頭に穀物サイロ増設し 204,700 トン(215 基、21 倉)と全道一の貯蔵能力となる。
" 4 年	西港区第2埠頭に穀物荷役機械(連続機械式) 設置(3号機)。 西港区第3埠頭に石炭荷役機械(連続機械式) 移設。
" 5 年	釧路沖地震(1 月 15 日 M7.8)。
" 6 年	北海道東方沖地震(10 月 4 日 M8.1)。
" 7 年	西港区第3埠頭埋立工事完了。
" 8 年	釧路港港湾計画改訂。
" 10 年	西港区第2期工事着工。
" 11 年	釧路港開港百年。
" 14 年	西港区第4埠頭供用開始(道東初の 14m 岸壁)。 西港区第2埠頭に穀物サイロ増設し、穀物貯蔵能力が 257,800 トン(265 基、22 倉)となる。 西港区第4埠頭にタイヤマウント型ダブルリンク式ジブクレーン設置。 外貿定期コンテナ航路開設(釜山～釧路)。
" 15 年	北海道内で2番目となる 24 時間フルオープン化を実施。 釧路港動物検疫港の指定となる。
" 16 年	西港区第4埠頭に石炭荷役機械(連続機械式) 設置(平成 17 年 1 月 1 日供用開始)。 (平成 18 年に第3埠頭石炭荷役機械の用途を廃止) ソーラス条約発効(7 月 1 日)。 釧路港保安対策施設整備。
" 17 年	西港区第4埠頭にパナマックス型石炭船が初入港。

平成 18 年	釧路港東港区耐震・旅客船ターミナル着工。
” 19 年	津波漂流物対策施設(津波スクリーン)設置。
” 21 年	西港区第3埠頭にトロリ式橋型クレーン(ガントリークレーン)設置。
” 23 年	東港区耐震・旅客船ターミナル供用開始(3 月 25 日)。 釧路港が「国際バルク戦略港湾」に選定される(5 月 31 日)。 釧路港港湾計画改訂。 西港区第3埠頭に小麦サイロ完成(6 基、3,000 トン)。
” 26 年	釧路港国際バルク戦略港湾施設整備着手。
” 27 年	釧路港が「臨海部産業エリア形成促進港」に指定される(3 月 18 日)。
” 28 年	釧路港が「特定貨物輸入拠点港湾」に指定される(2 月 24 日)。
” 30 年	国際バルク戦略港湾 釧路港国際物流ターミナル完成式の開催(11 月 23 日)。
” 31 年	国際バルク戦略港湾 釧路港国際物流ターミナルにおける民間埠頭運営の開始 (3 月 29 日)。
令和 元年	東港区耐震・旅客船ターミナルを含む周辺施設が「釧路みなとオアシス」として登録される(5 月 1 日)。 「釧路みなとオアシス」登録証交付式の開催(5 月 15 日)。
” 2 年	大町地区港湾休憩所(港文館)が「釧路みなとオアシス」に追加施設として登録される (7 月 31 日)。



# 釧路港埠頭別岸壁一覽表

岸 壁 名	水深(m)	バース数	延長(m)
岸壁(旧石炭ロードー)	- 7.5	1	217
南埠頭雜貨岸壁	- 5.4	1	91
南新埠頭南側ドルフィン	- 7.5	1	4基 24(130)
南新埠頭西側ドルフィン	- 5.0	1	T型 30(70)
南新埠頭雜貨岸壁	- 7.5	1	130(160)
入舟-7.5m岸壁	- 7.5	1	130(164)
中央埠頭西側-9.0m岸壁(1・2号)	- 9.0	2	339
中央埠頭西側-10.0m岸壁(3号)	-10.0	1	180(249)
中央埠頭東側-7.5m岸壁(4・5・6号)	- 7.5	3	391
中央埠頭東側-9.0m岸壁(7号)	- 9.0		310
北埠頭東側-8.1m岸壁	- 8.1	1	155
北埠頭南側-8.1m岸壁	- 8.1	1	126
北埠頭西側-9.0m岸壁	- 9.0	2	396
北埠頭直線部-9.0m岸壁	- 9.0	1	150
北埠頭直線部-8.1m岸壁	- 8.1	1	157
漁港埠頭南側-7.5m岸壁	- 7.5	1	203
漁港埠頭東側-7.0m岸壁	- 7.0		424(451)
西区第1埠頭石油さん橋	- 7.5	4	520(580)
西区第1埠頭東側-5.5m岸壁(1号)	- 5.5	1	90
西区第1埠頭東側-9.0m岸壁(2・3号)	- 9.0	2	330
西区第1埠頭南側-12.0m岸壁(4号)	-12.0	1	240(270)
西区第1埠頭西側-10.0m岸壁(5号)	-10.0	1	185(215)
西区第1埠頭西側-9.0m岸壁(6・7号)	- 9.0	2	330(360)
西区第2埠頭東側-5.5m岸壁(8号)	- 5.5	1	90
西区第2埠頭東側-7.5m岸壁(9号)	- 7.5	1	130
西区第2埠頭東側-10.0m岸壁(10号)	-10.0	1	185(215)
西区第2埠頭南側-12.0m岸壁(11・12号)	-12.0	2	480
西区第2埠頭南側-14.0m栈橋(1号)	-14.0	1	300
西区第2埠頭西側-9.0m岸壁(13号)	- 9.0	1	165(195)
西区第2埠頭西側-7.5m岸壁(14号)	- 7.5	1	130(160)
西区第3埠頭東側-5.5m岸壁(15号)	- 5.5	1	90(120)
西区第3埠頭東側-7.5m岸壁(16号)	- 7.5	1	130
西区第3埠頭東側-7.5m岸壁(17号)	- 7.5	1	130
西区第3埠頭南側-12.0m岸壁(18号)	-12.0	1	240(300)
西区第3埠頭西側-12.0m岸壁(19号)	-12.0	1	240
西区第4埠頭東側-10.0m岸壁(21号)	-10.0	1	170(229)
西区第4埠頭東側-12.0m岸壁(22号)	-12.0	1	240(267)
西区第4埠頭南側-14.0m岸壁(23号)	-14.0	1	282

「岸壁名」欄の( )はバース名称

「延長」欄の( )は取付部を含めた延長

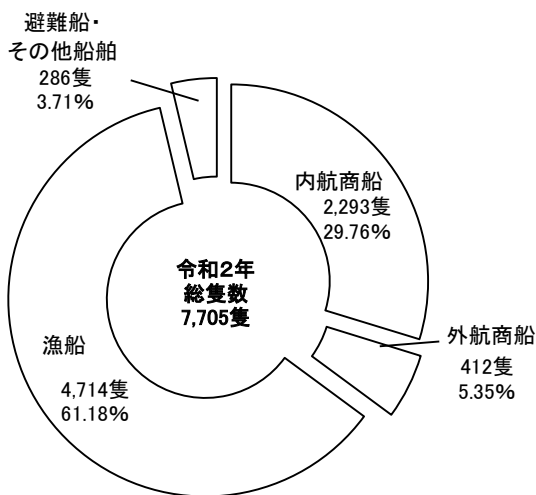
## グラフで見る釧路港

1. 入港船舶 .....	7
2. 海上出入貨物 .....	8

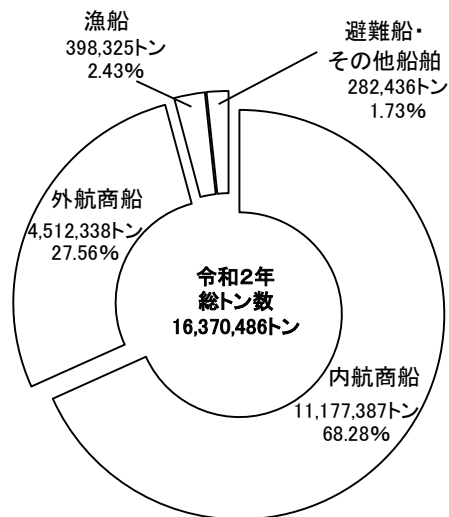


# 1. 入港船舶

(1) 船種別隻数比較



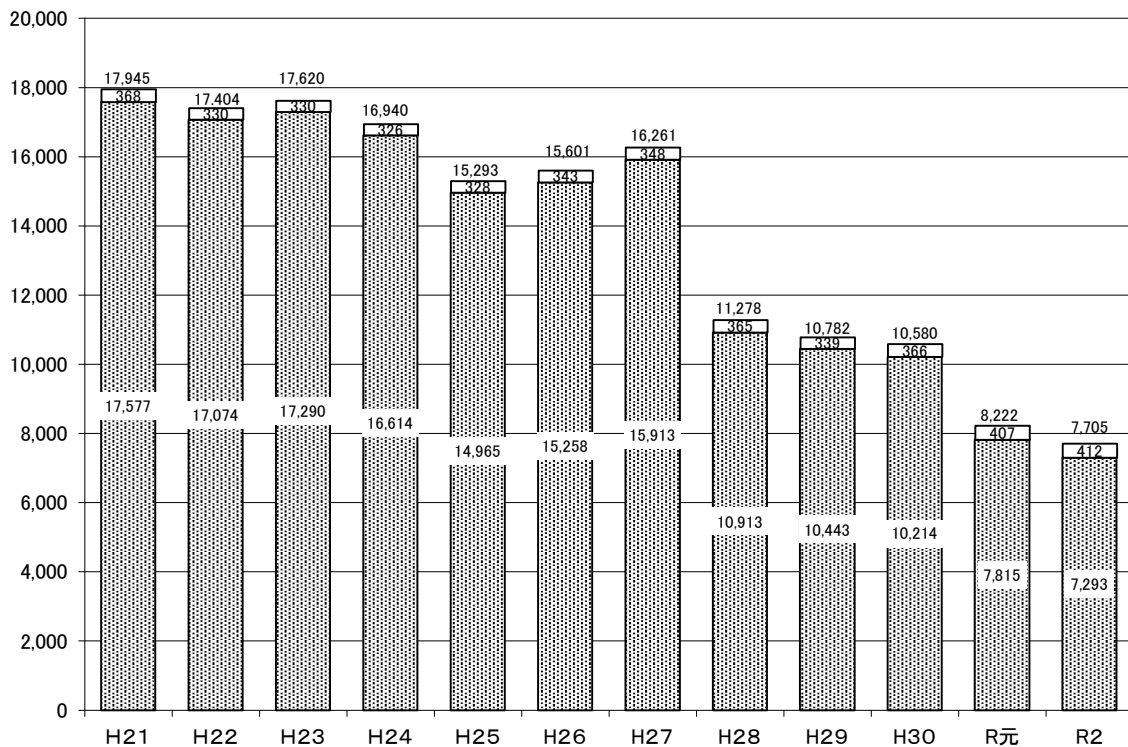
(2) 船種別総トン数比較



(3) 入港隻数年次別比較

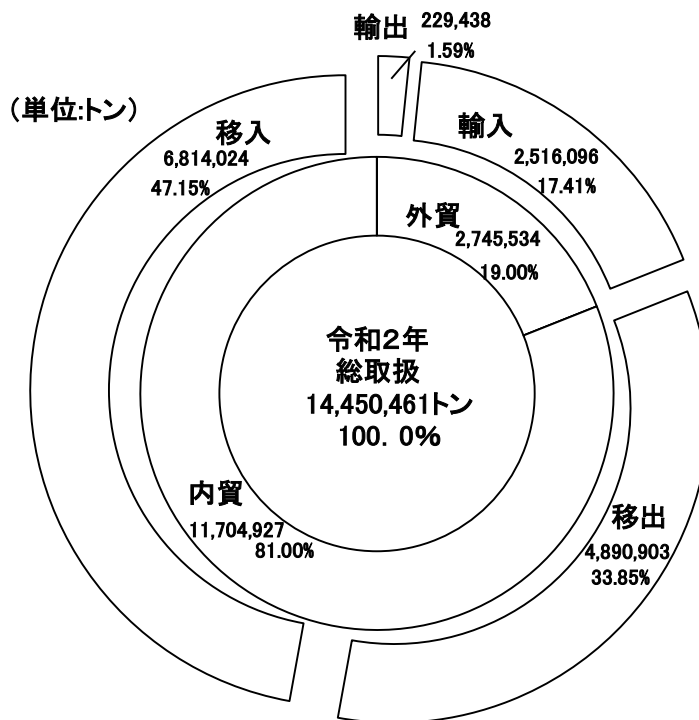
(単位: 隻)

□ 外航   ■ 内航

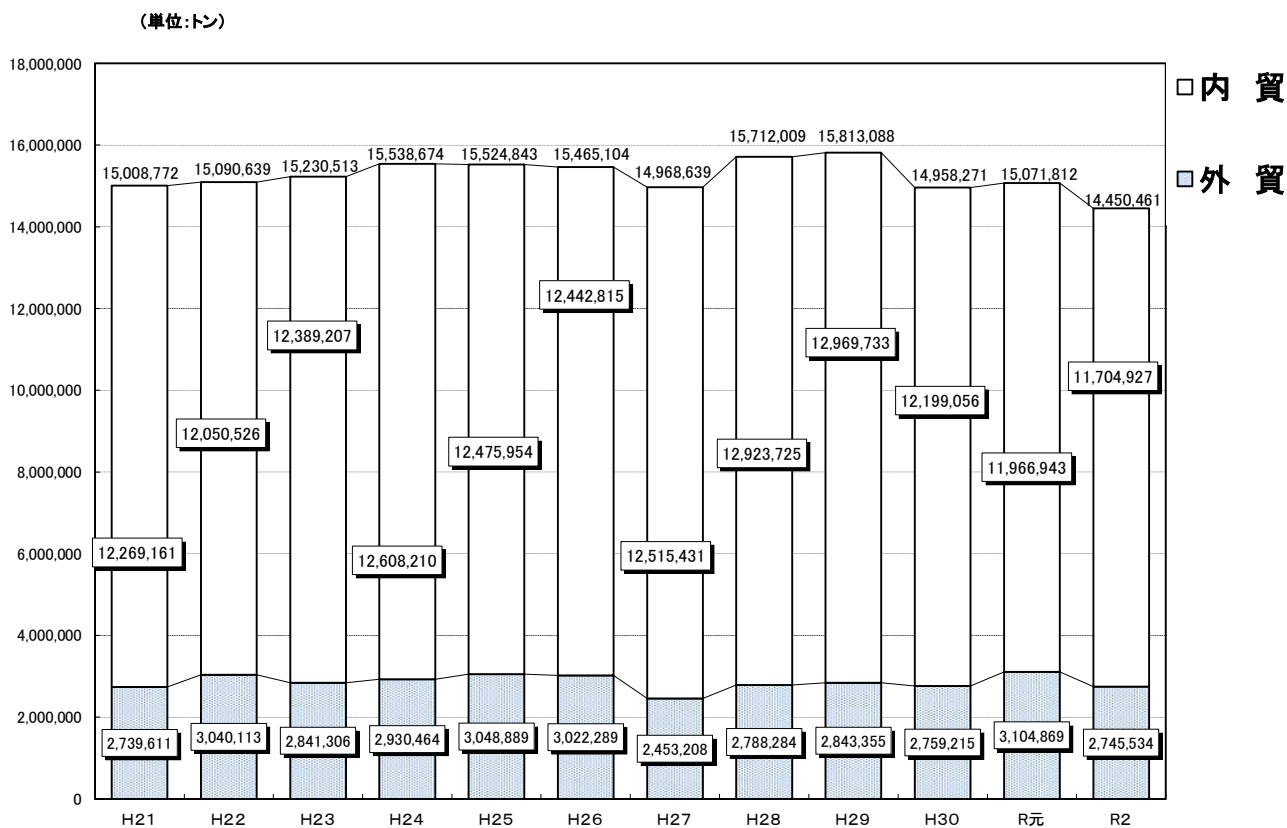


## 2. 海上出入貨物

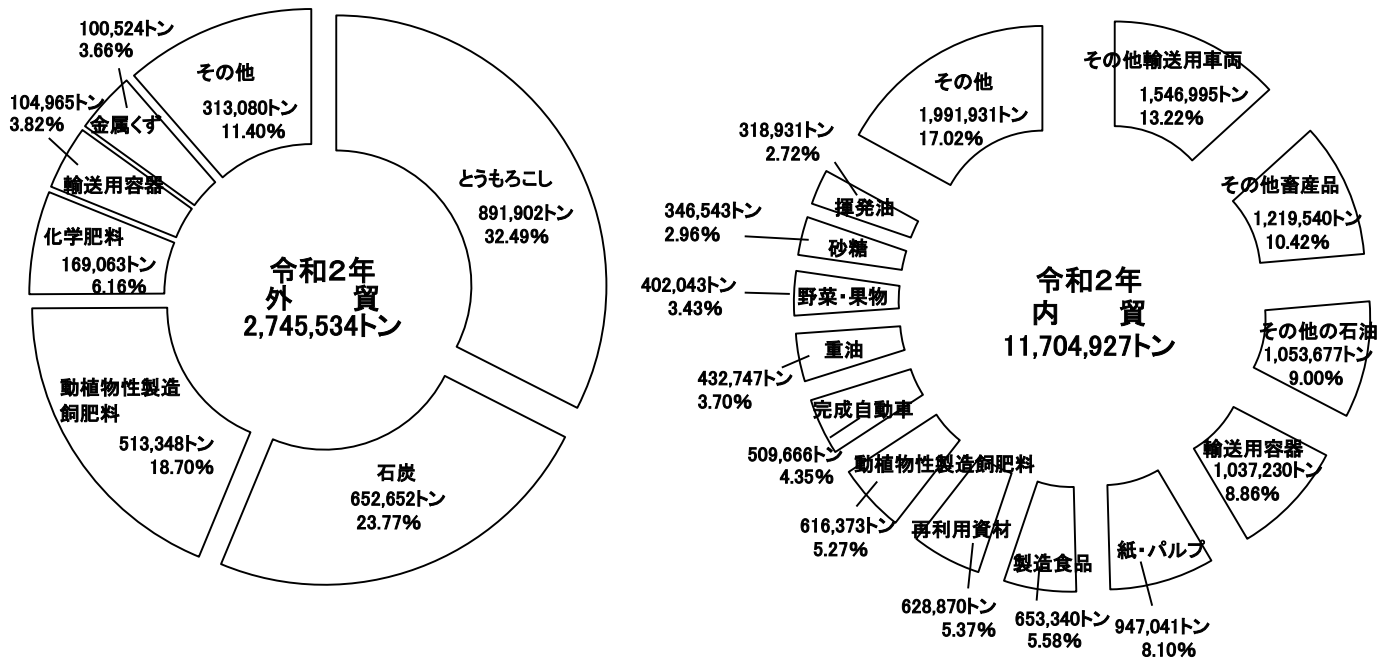
### (1) 海上出入貨物の構成



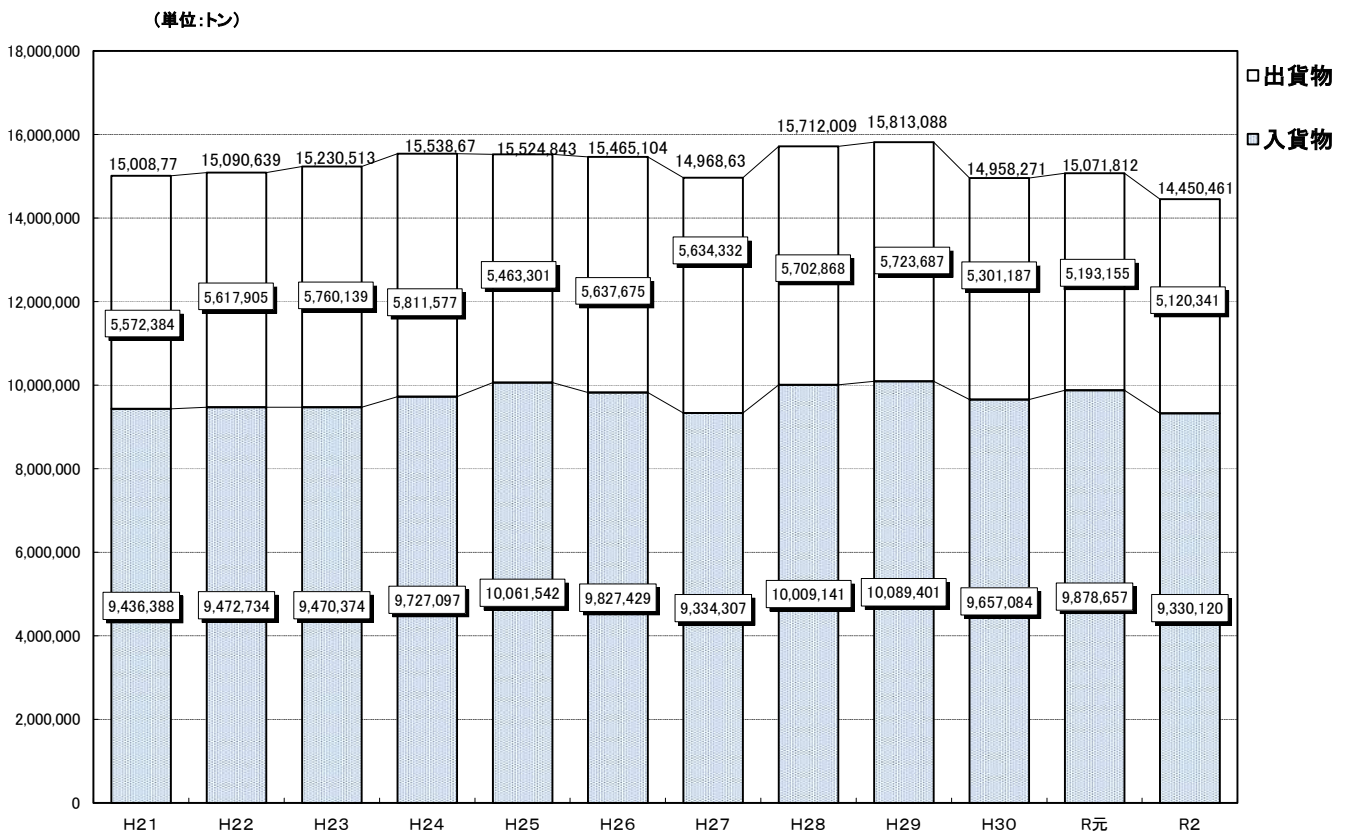
### (2) 外・内貿易貨物別年次別比較



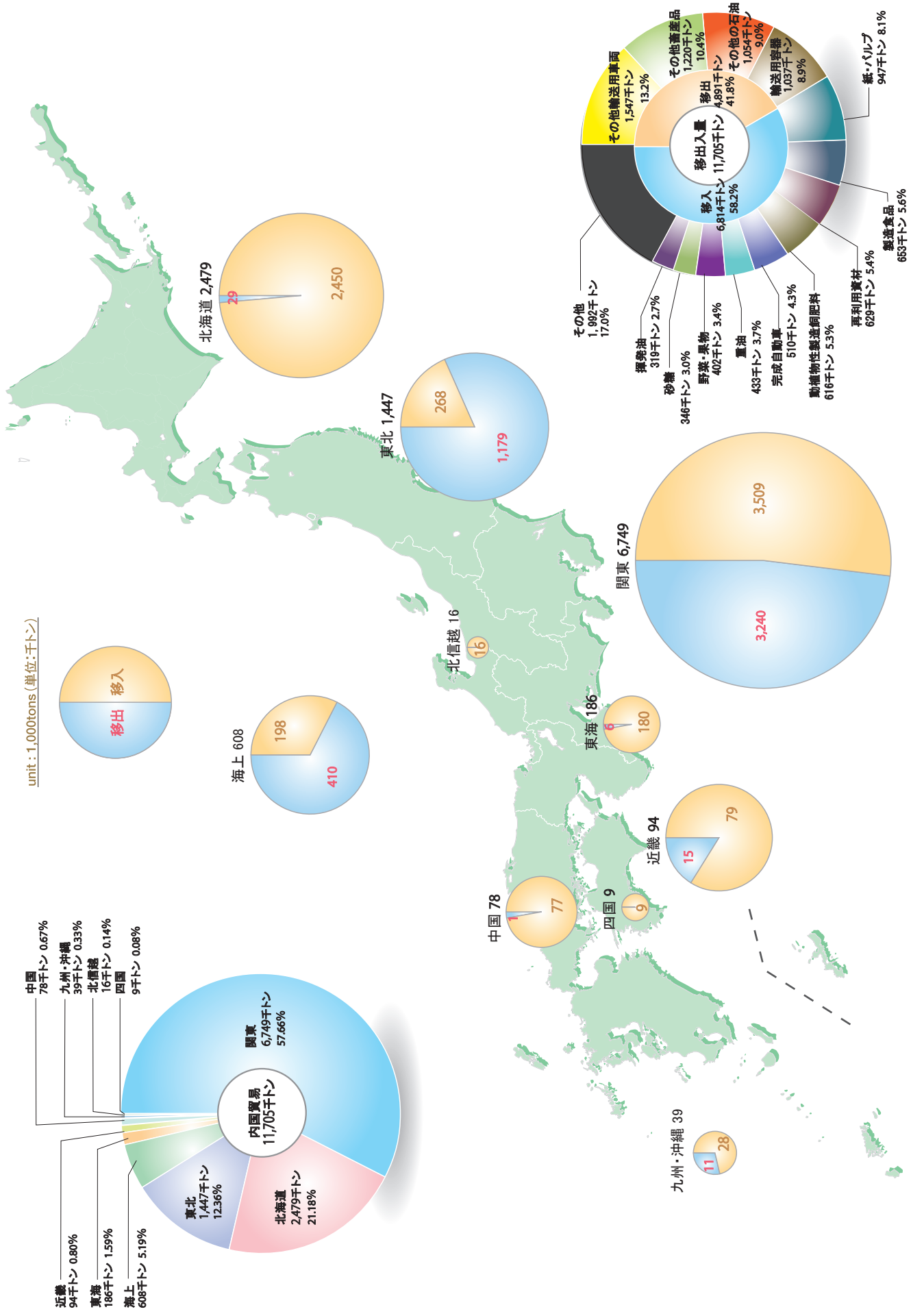
### (3) 外・内貿易貨物品種別比較



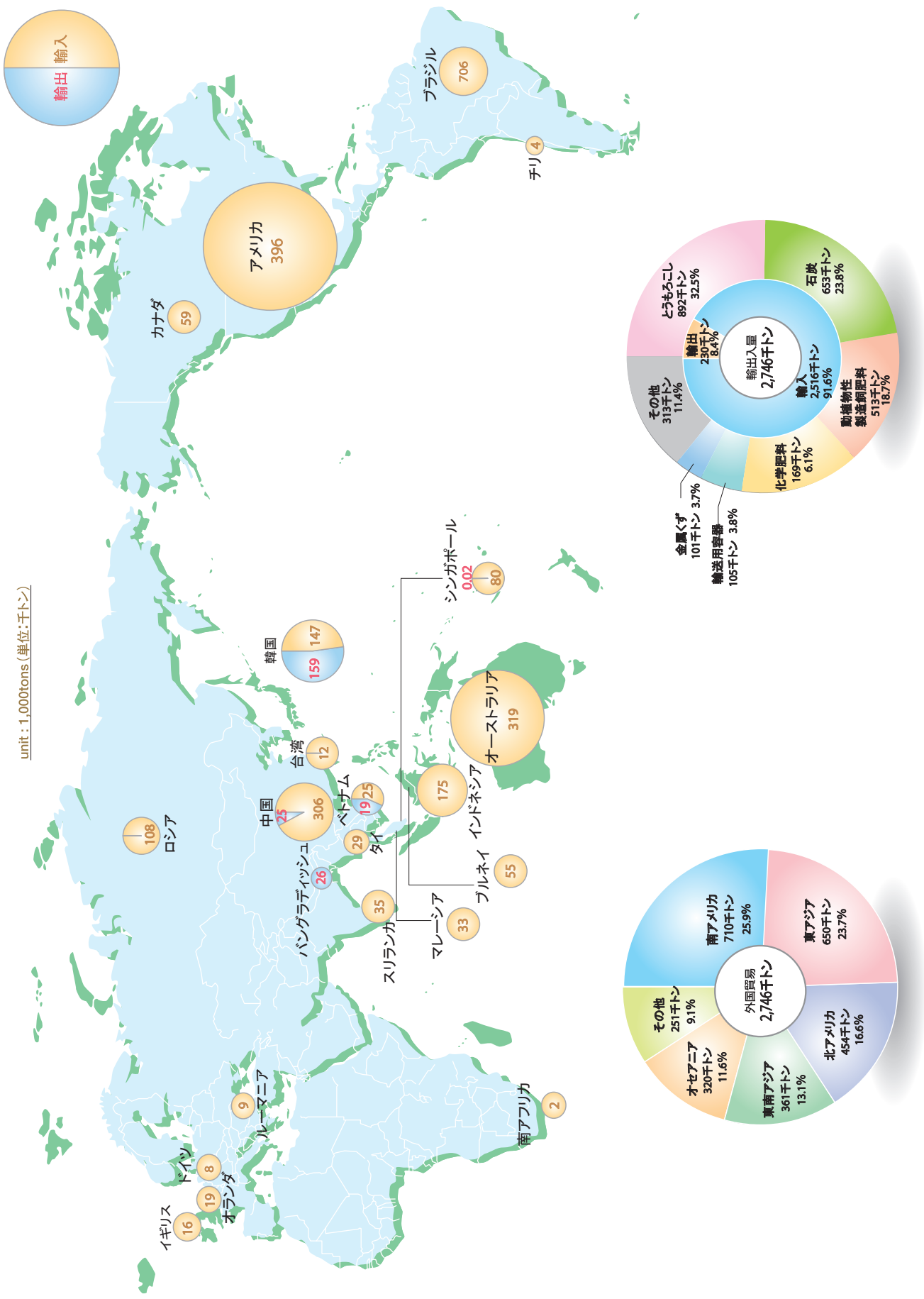
### (4) 出入貨物別年次別比較



# 内国貿易貨物 地域別比較図表 (令和2年)



# 輸出入貨物 国別比較図表 (令和 2 年)







# 入 港 船 舶

入港船舶の概要 .....	15
1. 入港船舶 船種別 ・ 年別推移表 .....	16
2. 入港船舶集計表 ・ 船種別月別表 .....	17
3. 入港最大船舶 年次別推移表 .....	18
4. 入港最大船舶 月別表 .....	18



## 入 港 船 舶 の 概 要

令和2年の入港隻数は7,705隻、総トン数は16,370,486トンで、前年比隻数で517隻減(▲6.3%)、総トン数で815,385トン減(▲4.8%)となった。

内訳は、内航船が2,293隻で34隻増(△1.5%)、総トン数11,177,387トンで306,854トンの減(▲2.7%)となった。

外航船は412隻で5隻増(△1.2%)、総トン数4,512,338トンで459,460トンの減(▲9.3%)となった。

外国船を国籍別にみると、パナマ(155隻)、ベリーズ(56隻)、マーシャル(44隻)、韓国(33隻)、香港(13隻)で、他に25カ国の外国船が入港した。

トン階級別では、外国船で6,000総トン以上10,000総トン未満の船型が177隻で最も多く、外国船全体の42.9%を占め、一方、内航船(漁船を除く)は10,000総トン以上30,000総トン未満の船型が678隻で内航船の29.6%を占めている。

漁船については、4,714隻で537隻減(▲10.3%)、総トン数398,325トンで19,650トンの減(▲4.8%)であった。

# 1. 入港船舶 船種別・年別 推移表

年次	総計				外航船舶				内航船舶				漁船		避難船		その他			
	隻数		総トン数		計		外国船		日本船		計		商船		フェリー		隻数		総トン数	
	隻数	総トン数	隻数	総トン数	隻数	総トン数	隻数	総トン数	隻数	総トン数	隻数	総トン数	隻数	総トン数	隻数	総トン数	隻数	総トン数	隻数	総トン数
平成6年	20,394	17,148,514	645	5,324,126	633	5,292,643	12	31,483	3,906	11,012,247	3,681	8,194,402	225	2,817,845	15,392	566,641	451	245,500		
平成7年	22,469	18,014,831	634	5,666,947	613	5,597,501	21	69,446	3,708	11,431,588	3,487	8,663,784	221	2,767,804	17,627	637,202	500	279,094		
平成8年	22,498	18,347,917	643	6,094,698	626	6,027,776	17	66,922	3,790	11,342,068	3,572	8,611,836	218	2,730,232	17,436	625,157	629	285,994		
平成9年	21,905	19,665,095	642	6,680,384	619	6,617,670	23	62,714	3,828	12,042,015	3,608	9,286,735	220	2,755,280	16,824	648,994	610	279,290		
平成10年	20,002	19,030,904	589	5,680,115	563	5,627,205	26	52,910	3,808	12,413,053	3,590	9,682,821	218	2,730,232	14,958	599,759	647	337,977		
平成11年	20,531	19,139,243	688	5,764,537	661	5,704,899	27	59,638	3,785	12,472,989	3,589	10,018,285	196	2,454,704	15,322	548,308	736	353,409		
平成12年	19,909	18,036,207	648	5,219,970	641	5,197,595	7	22,375	3,778	12,010,393	3,778	12,010,393			14,770	520,510	713	285,334		
平成13年	20,763	17,729,626	574	4,772,215	574	4,772,215			3,533	12,115,900	3,533	12,115,900			15,948	534,110	708	307,401		
平成14年	21,829	17,704,374	488	4,556,756	488	4,556,756			3,401	12,279,792	3,401	12,279,792			17,285	588,750	655	279,076		
平成15年	21,249	17,614,436	488	4,375,820	488	4,375,820			3,534	12,472,816	3,534	12,472,816			16,729	544,690	498	221,110		
平成16年	19,237	17,694,003	486	4,476,017	486	4,476,017			3,399	12,374,708	3,399	12,374,708			14,714	517,390	633	324,143		
平成17年	19,081	18,419,429	486	4,712,211	486	4,712,211			3,600	12,920,013	3,600	12,920,013			14,326	418,335	661	356,420		
平成18年	19,081	18,419,429	406	4,118,760	406	4,118,760			3,246	13,063,228	3,246	13,063,228			15,724	484,290	418	289,128		
平成19年	19,886	18,204,591	402	4,106,107	402	4,106,107			3,090	13,322,859	3,090	13,322,859			15,979	462,010	413	261,861		
平成20年	17,676	16,438,646	460	3,689,470	460	3,689,470			2,961	11,820,183	2,961	11,820,183			13,942	671,485	311	251,336		
平成21年	17,945	16,367,314	368	3,531,919	368	3,531,919			2,763	12,107,654	2,763	12,107,654			14,440	392,895	374	334,846		
平成22年	17,432	15,778,377	358	3,431,876	358	3,431,876			2,687	11,629,720	2,687	11,629,720			13,989	471,740	398	245,041		
平成23年	17,620	15,606,768	330	3,363,577	330	3,363,577			2,662	11,595,600	2,662	11,595,600			14,166	384,165	462	263,426		
平成24年	16,940	15,785,745	326	3,666,631	326	3,666,631			2,694	11,517,880	2,694	11,517,880			13,483	361,315	437	239,919		
平成25年	15,293	15,970,897	328	4,136,479	328	4,136,479			2,611	11,212,466	2,611	11,212,466			11,926	328,610	428	293,342		
平成26年	15,601	17,117,729	343	5,317,734	343	5,317,734			2,534	11,169,850	2,534	11,169,850			12,396	415,510	328	214,635		
平成27年	16,261	16,758,416	348	4,382,865	348	4,382,865			2,531	11,679,799	2,531	11,679,799			13,038	418,880	344	276,872		
平成28年	11,278	17,412,042	365	4,864,898	365	4,864,898			2,760	11,907,640	2,760	11,907,640			7,818	356,105	335	283,399		
平成29年	10,782	17,966,824	339	5,029,641	339	5,029,641			2,638	12,254,999	2,638	12,254,999			7,501	363,475	304	318,709		
平成30年	10,580	18,069,065	366	4,799,414	366	4,799,414			2,503	12,673,296	2,503	12,673,296			7,425	369,525	286	226,830		
令和元年	8,222	17,185,871	407	4,971,798	407	4,971,798			2,259	11,484,241	2,259	11,484,241			5,251	417,975	305	311,857		
令和2年	7,705	16,370,486	412	4,512,338	412	4,512,338			2,293	11,177,387	2,293	11,177,387			4,714	398,325	286	282,436		

## 2. 入港船舶集計表・船種別月別表

種別	総計		外航商船		内航商船		漁船		避難船		その他	
	隻数	総トン数	隻数	総トン数	隻数	総トン数	隻数	総トン数	隻数	総トン数	隻数	総トン数
30,000以上	34	1,320,713	34	1,320,713								
10,000以上30,000未満	729	9,359,482	51	1,071,010	678	8,288,472						
6,000以上10,000未満	181	1,720,307	177	1,688,241	3	23,166					1	8,900
3,000以上6,000未満	566	2,168,380	35	160,691	476	1,830,093					55	177,596
1,000以上3,000未満	334	747,727	115	271,683	196	436,142					23	39,902
500以上1,000未満	386	328,292			344	302,819					42	25,473
5以上500未満	5,475	725,585			596	296,695	4,714	398,325			165	30,565
合計	7,705	16,370,486	412	4,512,338	2,293	11,177,387	4,714	398,325			286	282,436
1月	546	1,305,845	27	377,811	190	900,134	305	14,090			24	13,810
2月	514	1,489,155	36	473,350	194	971,588	256	14,520			28	29,697
3月	457	1,239,728	22	282,275	192	925,076	219	14,725			24	17,652
4月	500	1,078,643	33	317,316	167	733,583	278	11,760			22	15,984
5月	541	1,351,985	35	419,307	187	891,809	293	15,000			26	25,869
6月	554	1,349,594	34	320,674	189	990,634	307	8,160			24	30,126
7月	678	1,369,482	38	329,778	186	962,119	432	60,260			22	17,325
8月	459	1,378,783	35	362,965	185	949,836	207	26,890			32	39,092
9月	855	1,539,506	35	477,222	189	931,873	614	104,625			17	25,786
10月	1,247	1,584,690	39	458,475	194	991,587	985	94,995			29	39,633
11月	621	1,316,570	36	308,920	220	976,564	343	16,935			22	14,151
12月	733	1,366,505	42	384,245	200	952,584	475	16,365			16	13,311

### 3. 入港最大船舶年次別推移表

年	船名	総トン数	種別	船種
平成19年	飛鳥Ⅱ	50,142	汽船	客船
平成20年	飛鳥Ⅱ	50,142	〃	〃
平成21年	飛鳥Ⅱ	50,142	〃	〃
平成22年	AURORA LIGHT	46,422	〃	チップ運搬船
平成23年	飛鳥Ⅱ	50,142	〃	客船
平成24年	LEGEND OF THE SEAS	69,130	〃	〃
平成25年	SUN PRINCESS	77,441	〃	〃
平成26年	DIAMOND PRINCESS	115,875	〃	〃
平成27年	DIAMOND PRINCESS	115,875	〃	〃
平成28年	DIAMOND PRINCESS	115,875	〃	〃
平成29年	DIAMOND PRINCESS	115,875	〃	〃
平成30年	DIAMOND PRINCESS	115,875	〃	〃
令和元年	DIAMOND PRINCESS	115,875	〃	〃
令和2年	GREEN RIDGE	57,449	〃	自動車運搬船

### 4. 入港最大船舶月別表

月	船名	総トン数	国籍	船種
1	GREEN RIDGE	57,449	アメリカ	自動車運搬船
2	GREEN RIDGE	57,449	アメリカ	自動車運搬船
3	ARTEMIS	40,608	マーシャル諸島	穀物運搬船
4	GLOBAL SPLENDOUR	31,926	パナマ	一般貨物船
5	CHLOE	44,450	マーシャル諸島	穀物運搬船
6	GLOBAL AQUA	32,090	パナマ	一般貨物船
7	IKAN SEMBAK	34,795	パナマ	穀物運搬船
8	CERBA	43,827	トルコ	一般貨物船
9	AURORA LIGHT	46,422	日本	チップ運搬船
10	SCARLET CARDINAL	43,010	パナマ	一般貨物船
11	NS HANGZHOU	41,378	パナマ	穀物運搬船
12	PAN TOPAZ	45,055	パナマ	穀物運搬船

## 海上出入貨物

海上出入貨物の概要 .....	21
1. 海上出入貨物総括表 .....	22
2. 海上出入貨物 年次別推移表 .....	23
3. 海上出入貨物 品種別年次別表（輸移出入合計） .....	25
4. 海上出入貨物 品種別年次別表（輸出） .....	26
5. 海上出入貨物 品種別年次別表（輸入） .....	27
6. 海上出入貨物 品種別年次別表（移出） .....	28
7. 海上出入貨物 品種別年次別表（移入） .....	29
8. 海上出入貨物集計表 .....	30





## 海上出入貨物の概要

令和2年における釧路港の取扱貨物量は14,450,461トンで、前年より621,351トン(対前年比4.1%)減少した。

内貿は11,704,927トンで前年より262,016トン減(同2.1%)で取扱貨物量の81.0%を占め、外貿は2,745,534トンで前年より359,335トン減(同11.5%)となった。

輸移出入別では、輸出は229,438トンで前年より9トン減(同0.004%)、輸入は2,516,096トンで前年より359,326トン減(同12.5%)となった。

移出は4,890,903トンで前年より72,805トン減(同1.5%)で内貿の41.8%を占め、移入は6,814,024トンで前年より189,211トン減(同2.7%)となった。

外・内貿別に取扱品目をみると、外貿で最も取扱量が多いのはとうもろこし891,902トン(対外貿比32.5%)で、以下石炭652,652トン(同23.8%)、動植物性製造飼肥料513,348トン(同18.7%)、化学肥料169,063トン(同6.2%)、輸送用容器104,965トン(同3.8%)と続いている。

内貿で最も取扱量が多いのは、その他輸送用車両1,546,995トン(対内貿比13.2%)、以下その他畜産品1,219,540トン(同10.4%)、その他の石油1,053,677トン(同9.0%)、輸送用容器1,037,230トン(同8.9%)と続いている。

# 1. 海上出入貨物総括表

(単位:トン)

品 種	計	輸出	輸入	移出	移入	
(1)農水産品	計	14,450,461	229,438	2,516,096	4,890,903	6,814,024
	小 計	2,975,212	9,735	970,919	1,738,038	256,520
	011 麦	125,393		72,074	31,685	21,634
	021 米	15,755			2,385	13,370
	022 とうもろこし	910,767		891,902	3,985	14,880
	023 豆類	15,212		440	9,550	5,222
	024 その他雑穀	8,180			10	8,170
	031 野菜・果物	402,328	285		401,733	310
	041 綿花	245		180		65
	051 その他農産品	1,292			1,200	92
	061 羊毛	-				
	071 その他畜産品	1,220,755		1,215	1,219,410	130
	081 水産品	275,285	9,450	5,108	68,080	192,647
(2)林産品	小 計	171,304	-	38,793	131,331	1,180
	091 原木	12,631			12,286	345
	092 製材	118,915		450	118,235	230
	101 樹脂類	360			80	280
	111 木材チップ	38,633		37,658	650	325
	112 その他林産品	-				
	121 薪炭	765		685	80	
(3)鉱産品	小 計	879,851	-	672,732	10,102	197,017
	131 石炭	775,054		652,652	9,102	113,300
	141 鉄鋼石	1,680				1,680
	151 金属鉱	1,000			1,000	
	161 砂利・砂	58,685		90		58,595
	162 石材	95		60		35
	171 原油	-				
	181 りん鉱石	-				
	191 石灰石	5				5
	201 原塩	39,682		17,450		22,232
	211 非金属鉱物	3,650		2,480		1,170
(4)金属機械工業品	小 計	2,108,672	282	8,622	185,276	1,914,492
	221 鉄鋼	2,010				2,010
	222 鋼材	19,743		30	80	19,633
	231 非鉄金属	845			715	130
	241 金属製品	6,710		1,855	2,145	2,710
	251 鉄道車両	15	15			
	252 完成自動車	510,103	192	245	51,407	458,259
	253 その他輸送用車両	1,546,995			125,740	1,421,255
	254 二輪自動車	-				
	255 自動車部品	205			130	75
	256 その他輸送機械	795		15	260	520
	261 産業機械	4,968	15	1,079	1,234	2,640
	262 電気機械	13,858	60	5,273	2,485	6,040
	263 測定・光学・医療用機械	530				530
	264 事務用機器	-				
	265 その他機械	1,895		125	1,080	690
(5)化学工業品	小 計	2,612,215	6,039	196,522	297,194	2,112,460
	271 陶磁器	-				
	281 セメント	162,855			190	162,665
	291 ガラス類	6,660			5	6,655
	301 窯業品	12,558		90		12,468
	311 重油	432,747			163,831	268,916
	320 揮発油	318,931				318,931
	321 その他の石油	1,060,595		6,918		1,053,677
	322 LNG(液化天然ガス)	54,238				54,238
	323 LPG(液化石油ガス)	69,456			1,227	68,229
	324 その他石油製品	-				
	331 コークス	750				750
	341 石炭製品	-				
	351 化学薬品	68,752	140	17,996	5,595	45,021
	361 化学肥料	285,243	290	168,773	13,443	102,737
	371 染料・塗料・合成樹脂・ その他化学工業品	139,430	5,609	2,745	112,903	18,173
(6)軽工業品	小 計	2,419,348	42,665	35,275	2,278,660	62,748
	381 紙・パルプ	988,116	41,050	25	893,518	53,523
	391 糸及び紡績半製品	-				
	401 その他繊維工業品	65				65
	411 砂糖	379,363		32,820	341,023	5,520
	421 製造食品	656,845	1,235	2,270	651,920	1,420
	422 飲料	154,320	40		153,045	1,235
	423 水	239,104	20		239,084	
	424 たばこ	-				
	425 その他食料工業品	1,535	320	160	70	985
(7)雑工業品	小 計	204,960	798	25,138	122,230	56,794
	431 がん具	-				
	441 衣服・見廻品・はきもの	198	13	185		
	442 文房具・運動娯楽用品・楽器	1,630		15	965	650
	443 家具装備品	855	260	120	10	465
	444 その他日用品	67,044	465	230	18,200	48,149
	451 ゴム製品	1,050	15		70	965
	461 木製品	109,433	20	20,728	87,800	885
	471 その他製造工業品	24,750	25	3,860	15,185	5,680
(8)特殊品	小 計	3,078,899	169,919	568,095	128,072	2,212,813
	481 金属くず	102,020		100,524	1,496	
	491 再利用資材	647,537	450	18,217	1,820	627,050
	501 動植物性製造飼肥料	1,129,721	1,820	511,528	74,800	541,573
	511 廃棄物	57,331	470	40	6,691	50,130
	512 廃土砂	-				
	521 輸送用容器	1,142,195	66,655	38,310	43,185	994,045
	531 取合せ品	95			80	15
(9)分類不能のもの	541 分類不能のもの	-				

## 2. 海上出入貨物年次別推移表

(単位:トン)

区分 年次	合 計	外 国 貿 易			内 国 貿 易		
		計	輸 出	輸 入	計	移 出	移 入
昭和14年	1,992,641	122,768	122,231	537	1,869,873	1,710,820	159,053
15年	2,227,164				2,227,164	2,049,246	177,918
16年	2,011,135				2,011,135	1,914,295	96,840
17年	1,765,240	22,109	7,265	14,844	1,743,131	1,645,702	97,429
18年	1,160,825				1,160,825	1,150,315	10,510
19年	326,604				326,604	312,142	14,462
20年	159,709				159,709	150,974	8,735
21年	33,726	4,886	4,886		28,840	6,821	22,019
22年	503,643	9,374	9,374		494,269	448,065	46,204
23年	947,184	10,941	9,700	1,241	936,243	795,448	140,795
24年	1,118,408	1,573		1,573	1,116,835	945,323	171,512
25年	1,191,154	6,301	3,901	2,400	1,184,853	1,043,826	141,027
26年	1,684,398	48,943	44,029	4,914	1,635,455	1,449,830	185,625
27年	1,540,332	52,199	43,669	8,530	1,488,133	1,256,588	231,545
28年	1,506,709	56,223	34,071	22,152	1,450,486	1,241,091	209,395
29年	1,639,826	45,198	7,193	38,005	1,594,628	1,313,360	281,268
30年	2,043,101	47,194	15,315	31,879	1,995,907	1,636,200	359,707
31年	2,291,667	74,007	28,898	45,109	2,217,660	1,780,402	437,258
32年	2,369,312	60,780	14,328	46,452	2,308,532	1,900,778	407,754
33年	2,463,461	108,537	27,953	80,584	2,354,924	1,896,249	458,675
34年	2,658,869	112,792	12,825	99,967	2,546,077	2,032,626	513,451
35年	3,366,596	99,506	8,826	90,680	3,267,090	2,667,996	599,094
36年	3,870,661	150,895	28,850	122,045	3,719,766	2,938,496	781,270
37年	4,173,276	129,401	21,859	107,542	4,043,875	3,168,475	875,400
38年	4,856,474	169,559	29,409	140,150	4,686,915	3,760,989	925,926
39年	4,932,027	218,687	44,728	173,959	4,713,340	3,680,246	1,033,094
40年	5,335,790	306,731	62,516	244,215	5,029,059	3,748,037	1,281,022
41年	6,122,469	521,206	149,299	371,907	5,601,263	4,150,934	1,450,329
42年	6,548,055	423,569	121,393	302,176	6,124,486	4,314,197	1,810,289
43年	7,532,960	788,950	155,104	633,846	6,744,010	4,441,493	2,302,517
44年	8,274,102	947,590	174,742	772,848	7,326,512	4,167,318	3,159,194
45年	9,050,598	1,721,750	210,468	1,511,282	7,328,848	3,817,807	3,511,041
46年	8,664,828	1,598,395	178,730	1,419,665	7,066,433	3,631,027	3,435,406
47年	9,643,776	1,739,551	225,970	1,513,581	7,904,225	3,768,650	4,135,575
48年	12,512,973	2,695,924	213,153	2,482,771	9,817,049	4,378,864	5,438,185
49年	12,892,696	3,099,284	194,545	2,904,739	9,793,412	4,421,824	5,371,588
50年	11,985,787	3,134,664	154,272	2,980,392	8,851,123	3,689,289	5,161,834
51年	14,749,111	4,258,003	194,005	4,063,998	10,491,108	4,742,077	5,749,031
52年	15,523,666	4,443,942	189,333	4,254,609	11,079,724	4,863,339	6,216,385
53年	15,659,855	4,406,272	171,412	4,234,860	11,253,583	4,791,360	6,462,223
54年	17,388,285	5,321,239	141,436	5,179,803	12,067,046	5,173,996	6,893,050

# 海上出入貨物年次別推移表

(単位:トン)

区分 年次	合 計	外 国 貿 易			内 国 貿 易		
		計	輸 出	輸 入	計	移 出	移 入
昭和55年	16,779,609	4,912,897	136,155	4,776,742	11,866,712	5,357,906	6,508,806
56年	16,114,779	4,022,157	125,479	3,896,678	12,092,622	5,551,176	6,541,446
57年	15,519,273	3,360,538	250,316	3,110,222	12,158,735	5,573,471	6,585,264
58年	16,013,015	3,254,121	234,405	3,019,716	12,758,894	5,832,066	6,926,828
59年	16,759,180	4,058,882	305,198	3,753,684	12,700,298	5,846,241	6,854,057
60年	16,485,272	3,954,830	273,031	3,681,799	12,530,442	5,770,561	6,759,881
61年	16,992,270	4,720,885	186,140	4,534,745	12,271,385	5,605,863	6,665,522
62年	18,045,672	5,356,917	240,150	5,116,767	12,688,755	5,658,717	7,030,038
63年	19,706,621	5,720,357	193,896	5,526,461	13,986,264	6,507,202	7,479,062
平成 元年	19,369,745	5,554,429	184,198	5,370,231	13,815,316	6,525,598	7,289,718
2年	20,348,884	6,003,396	180,523	5,822,873	14,345,488	6,995,346	7,350,142
3年	20,991,784	6,181,282	104,291	6,076,991	14,810,502	7,227,649	7,582,853
4年	20,641,306	5,949,411	56,890	5,892,521	14,691,895	7,411,847	7,280,048
5年	19,615,201	4,564,442	16,848	4,547,594	15,050,759	7,374,313	7,676,446
6年	20,539,248	4,409,161	4,597	4,404,564	16,130,087	8,002,168	8,127,919
7年	21,950,242	4,929,998	13,364	4,916,634	17,020,244	8,450,824	8,569,420
8年	22,550,276	4,928,706	14,872	4,913,834	17,621,570	8,557,290	9,064,280
9年	23,462,111	5,264,272	6,843	5,257,429	18,197,839	8,492,727	9,705,112
10年	23,082,176	4,859,022	15,695	4,843,327	18,223,154	8,594,281	9,628,873
11年	23,225,437	4,794,505	33,623	4,760,882	18,430,932	8,738,077	9,692,855
12年	21,970,886	4,412,073	51,461	4,360,612	17,558,813	8,571,940	8,986,873
13年	20,934,531	4,511,295	56,513	4,454,782	16,423,236	7,334,350	9,088,886
14年	20,829,870	4,283,638	73,392	4,210,246	16,546,232	7,485,969	9,060,263
15年	20,704,900	3,831,569	104,172	3,727,397	16,873,331	7,409,843	9,463,488
16年	20,927,637	4,486,407	117,254	4,369,153	16,441,230	7,286,774	9,154,456
17年	20,996,121	4,218,760	136,517	4,082,243	16,777,361	7,197,317	9,580,044
18年	19,206,658	4,114,556	110,733	4,003,823	15,092,102	6,573,146	8,518,956
19年	18,430,622	4,852,239	104,761	4,747,478	13,578,383	6,094,001	7,484,382
20年	18,013,335	4,471,411	90,871	4,380,540	13,541,924	6,049,043	7,492,881
21年	15,008,772	2,739,611	102,811	2,636,800	12,269,161	5,469,573	6,799,588
22年	15,090,639	3,040,113	134,455	2,905,658	12,050,526	5,483,450	6,567,076
23年	15,230,513	2,841,306	125,531	2,715,775	12,389,207	5,634,608	6,754,599
24年	15,538,674	2,930,464	151,195	2,779,269	12,608,210	5,660,382	6,947,828
25年	15,524,843	3,048,889	166,951	2,881,938	12,475,954	5,296,350	7,179,604
26年	15,465,104	3,022,289	197,860	2,824,429	12,442,815	5,439,815	7,003,000
27年	14,968,639	2,453,208	192,109	2,261,099	12,515,431	5,442,223	7,073,208
28年	15,712,009	2,788,284	206,885	2,581,399	12,923,725	5,495,983	7,427,742
29年	15,813,088	2,843,355	203,653	2,639,702	12,969,733	5,520,034	7,449,699
30年	14,958,271	2,759,215	211,147	2,548,068	12,199,056	5,090,040	7,109,016
令和 元年	15,071,812	3,104,869	229,447	2,875,422	11,966,943	4,963,708	7,003,235
2年	14,450,461	2,745,534	229,438	2,516,096	11,704,927	4,890,903	6,814,024

### 3. 海上出入貨物品種別年次別表(輸移出入合計)

(単位:トン)

品 種	品 種	平成29年	平成30年	令和元年	令和2年	R元・R2増減	
	合 計	15,813,088	14,958,271	15,071,812	14,450,461	-621,351	
(1)農水産品	小 計	2,676,305	2,641,493	2,797,972	2,975,212	177,240	
	011 麦	79,675	118,290	96,078	125,393	29,315	
	021 米	26,104	37,200	6,636	15,755	9,119	
	022 とうもろこし	877,200	762,419	808,827	910,767	101,940	
	023 豆類	6,143	26,914	30,593	15,212	-15,381	
	024 その他雑穀	2,094	7,278	8,680	8,180	-500	
	031 野菜・果物	347,311	340,727	351,725	402,328	50,603	
	041 綿花	5	810	460	245	-215	
	051 その他農産品	1,390	1,260	1,290	1,292	2	
	061 羊毛						
	071 その他畜産品	1,112,970	1,135,250	1,228,590	1,220,755	-7,835	
	081 水産品	223,413	211,345	265,093	275,285	10,192	
(2)林産品	小 計	595,594	469,008	625,636	171,304	-454,332	
	091 原木	10,114	13,353	15,185	12,631	-2,554	
	092 製材	234,590	226,365	169,460	118,915	-50,545	
	101 樹脂類	530	360	585	360	-225	
	111 木材チップ	350,035	228,930	439,776	38,633	-401,143	
	112 その他林産品						
	121 薪炭	325		630	765	135	
(3)鉱産品	小 計	1,682,728	1,329,972	888,747	879,851	-8,896	
	131 石炭	1,156,906	986,491	742,606	775,054	32,448	
	141 鉄鋼石			1,540	1,680	140	
	151 金属鉱	5	65,045		1,000	1,000	
	161 砂利・砂	487,305	216,120	96,435	58,685	-37,750	
	162 石材	100	25	130	95	-35	
	171 原油						
	181 リン鉱石						
	191 石灰石	35	15,786	20	5	-15	
	201 原塩	33,977	40,880	42,667	39,682	-2,985	
	211 非金属鉱物	4,400	5,625	5,349	3,650	-1,699	
	(4)金属機械工業品	小 計	2,229,619	2,132,992	2,242,448	2,108,672	-133,776
		221 鉄鋼	20	40		2,010	2,010
222 鋼材		15,275	15,272	14,017	19,743	5,726	
231 非鉄金属		1,310	1,175	3,150	845	-2,305	
241 金属製品		6,410	16,140	24,005	6,710	-17,295	
251 鉄道車両		390	130	65	15	-50	
252 完成自動車		376,379	307,417	361,157	510,103	148,946	
253 その他輸送用車両		1,807,060	1,748,860	1,784,295	1,546,995	-237,300	
254 二輪自動車							
255 自動車部品		1,400	1,085	805	205	-600	
256 その他輸送機械		765	3,940	1,759	795	-964	
261 産業機械		8,475	7,205	7,239	4,968	-2,271	
262 電気機械		9,155	21,770	41,236	13,858	-27,378	
263 測量・光学・医療用機械		525	1,105	795	530	-265	
264 事務用機器		20					
265 その他機械		2,435	8,853	3,925	1,895	-2,030	
(5)化学工業品	小 計	3,068,646	2,990,497	2,803,475	2,612,215	-191,260	
	271 陶磁器			10		-10	
	281 セメント	231,274	210,154	209,205	162,855	-46,350	
	291 ガラス類	15	5	16,645	6,660	-9,985	
	301 窯業品	12,980	14,995	16,325	12,558	-3,767	
	311 重油	458,646	470,103	448,693	432,747	-15,946	
	320 揮発油		417,072	359,431	318,931	-40,500	
	321 その他の石油		1,200,369	1,127,126	1,060,595	-66,531	
	321 石油製品 ※H30より「揮発油」「その他石油」へ分類改訂	1,688,543					
	322 LNG(液化天然ガス)	22,370	31,718	43,343	54,238	10,895	
	323 LPG(液化石油ガス)	74,556	73,815	74,019	69,456	-4,563	
	324 その他石油製品						
	331 コークス	130	530	710	750	40	
	341 石炭製品						
	351 化学薬品	110,970	89,737	108,791	68,752	-40,039	
	361 化学肥料	314,758	338,314	261,805	285,243	23,438	
	371 染料・塗料・合成樹脂・その他化学工業品	154,404	143,685	137,372	139,430	2,058	
(6)軽工業品	小 計	2,460,340	2,315,916	2,510,272	2,419,348	-90,924	
	381 紙・パルプ	1,197,641	998,171	1,118,517	988,116	-130,401	
	391 糸及び紡績半製品	5					
	401 その他繊維工業品	105	70	195	65	-130	
	411 砂糖	286,112	316,766	327,822	379,363	51,541	
	421 製造食品	560,145	585,698	628,665	656,845	28,180	
	422 飲料	161,145	163,850	182,765	154,320	-28,445	
	423 水	251,892	248,691	250,398	239,104	-11,294	
	424 たばこ						
	425 その他食料工業品	3,295	2,670	1,910	1,535	-375	
	(7)雑工業品	小 計	199,150	193,530	194,675	204,960	10,285
431 がん具		130	130	130		-130	
441 衣服・見廻品・はきもの		20	25	405	198	-207	
442 文房具・運動娯楽用品・楽器		995	1,185	3,330	1,630	-1,700	
443 家具装備品		440	285	420	855	435	
444 その他日用品		68,995	62,970	64,605	67,044	2,439	
451 ゴム製品		895	760	1,105	1,050	-55	
461 木製品		115,678	116,710	109,615	109,433	-182	
471 その他製造工業品		11,997	11,465	15,065	24,750	9,685	
(8)特殊品	小 計	2,900,706	2,884,863	3,008,587	3,078,899	70,312	
	481 金属くず	103,181	114,290	112,762	102,020	-10,742	
	491 再利用資材	747,244	694,100	638,720	647,537	8,817	
	501 動植物性製造飼肥料	973,805	985,846	1,106,423	1,129,721	23,298	
	511 廃棄物	87,312	41,247	20,322	57,331	37,009	
	512 廃土砂						
	521 輸送用容器	988,324	1,049,020	1,129,775	1,142,195	12,420	
	531 取合せ品	840	360	585	95	-490	
	541 分類不能のもの						
(9)分類不能のもの	541 分類不能のもの						

#### 4. 海上出入貨物品種別年次別表(輸出)

(単位:トン)

品 種	品 種 合 計	平成29年	平成30年	令和元年	令和2年	R元・R2増減
(1)農水産品	小 計	203,653	211,147	229,447	229,438	-9
		9,172	8,887	12,595	9,735	-2,860
	011 麦					
	021 米					
	022 とうもろこし					
	023 豆類					
	024 その他雑穀					
	031 野菜・果物	780		225	285	60
	041 綿花					
	051 その他農産物					
	061 羊毛					
	071 その他畜産品					
	081 水産品	8,392	8,887	12,370	9,450	-2,920
(2)林産品	小 計	-	-	-	-	
	091 原木					
	092 製材					
	101 樹脂類					
	111 木材チップ					
	112 その他林産品					
	121 薪炭					
(3)鉱産品	小 計	180	-	-	-	
	131 石炭	180				
	141 鉄鋼石					
	151 金属鉱					
	161 砂利・砂					
	162 石材					
	171 原油					
	181 りん鉱石					
	191 石灰石					
	201 原塩					
	211 非金属鉱物					
(4)金属機械工業品	小 計	1,125	280	455	282	-173
	221 鉄鋼					
	222 鋼材					
	231 非鉄金属					
	241 金属製品		15	15		-15
	251 鉄道車両				15	15
	252 完成自動車			100	192	92
	253 その他輸送用車両					
	254 二輪自動車					
	255 自動車部品	30	45	30		-30
	256 その他輸送機械					
	261 産業機械	1,095	220	250	15	-235
	262 電気機械			30	60	30
	263 測量・光学・医療用機械					
	264 事務用機器					
	265 その他機械			30		-30
(5)化学工業品	小 計	1,480	2,815	3,790	6,039	2,249
	271 陶磁器					
	281 セメント					
	291 ガラス類					
	301 窯業品					
	311 重油					
	320 揮発油					
	321 その他の石油					
	321 石油製品 ※H30より「揮発油」「その他石油」へ分類改訂					
	322 LNG(液化天然ガス)					
	323 LPG(液化石油ガス)					
	324 その他石油製品					
	331 コークス					
	341 石炭製品					
	351 化学薬品	1,315		50	140	90
	361 化学肥料	60	630	660	290	-370
	371 染料・塗料・合成樹脂・その他化学工業品	105	2,185	3,080	5,609	2,529
(6)軽工業品	小 計	24,925	28,460	35,590	42,665	7,075
	381 紙・パルプ	22,520	25,915	33,325	41,050	7,725
	391 糸及び紡績半製品					
	401 その他繊維工業品	105				
	411 砂糖					
	421 製造食品	40	240	1,075	1,235	160
	422 飲料		20	110	40	-70
	423 水		90	120	20	-100
	424 たばこ					
	425 その他食料工業品	2,260	2,195	960	320	-640
(7)雑工業品	小 計	1,100	590	210	798	588
	431 がん具					
	441 衣服・見廻品・はきもの				13	13
	442 文房具・運動娯楽用品・楽器					
	443 家具装備品			20	260	240
	444 その他日用品		500	30	465	435
	451 ゴム製品				15	15
	461 木製品	1,045		20	20	
	471 その他製造工業品	55	90	140	25	-115
(8)特殊品	小 計	165,671	170,115	176,807	169,919	-6,888
	481 金属くず	100,181	103,945	105,067	100,524	-4,543
	491 再利用資材	285	360	195	450	255
	501 動植物性製造飼肥料	5,870	870	1,290	1,820	530
	511 廃棄物			280	470	190
	512 廃土砂					
	521 輸送用容器	59,335	64,940	69,975	66,655	-3,320
	531 取合せ品					
(9)分類不能のもの	541 分類不能のもの					

5. 海上出入貨物品種別年次別表(輸 入)

(単位:トン)

品 種	品 種	平成29年	平成30年	令和元年	令和2年	R元・R2増減
	合 計	2,639,702	2,548,068	2,875,422	2,516,096	-359,326
(1)農水産品	小 計	904,303	873,882	890,420	970,919	80,499
	011 麦	43,334	86,963	73,914	72,074	-1,840
	021 米	11,379	9,223			
	022 とうもろこし	842,942	751,300	792,011	891,902	99,891
	023 豆類	340	19,251	18,205	440	-17,765
	024 その他雑穀					
	031 野菜・果物					
	041 綿花		225	330	180	-150
	051 その他農産物	10				
	061 羊毛					
	071 その他畜産品	1,695	1,310	1,110	1,215	105
081 水産品	4,603	5,610	4,850	5,108	258	
(2)林産品	小 計	350,095	228,155	434,994	38,793	-396,201
	091 原木					
	092 製材	60	70	15	450	435
	101 樹脂類					
	111 木材チップ	350,035	228,085	434,349	37,658	-396,691
	112 その他林産品					
(3)鉱産品	小 計	672,651	672,957	701,340	672,732	-28,608
	131 石炭	655,656	652,147	675,896	652,652	-23,244
	141 鉄鋼石					
	151 金属鉱					
	161 砂利・砂	200	140	150	90	-60
	162 石材	10			60	60
	171 原油					
	181 リン鉱石					
	191 石灰石			20		-20
	201 原塩	12,710	15,630	21,225	17,450	-3,775
	211 非金属鉱物	4,075	5,040	4,049	2,480	-1,569
(4)金属機械工業品	小 計	4,875	23,516	39,323	8,622	-30,701
	221 鉄鋼	20	35			
	222 鋼材				30	30
	231 非鉄金属		25			
	241 金属製品	1,305	3,375	4,145	1,855	-2,290
	251 鉄道車両					
	252 完成自動車		30	40	245	205
	253 その他輸送用車両	10				
	254 二輪自動車					
	255 自動車部品					
	256 その他輸送機械		1,025	189	15	-174
	261 産業機械	2,045	4,035	2,117	1,079	-1,038
	262 電気機械	1,495	10,115	32,012	5,273	-26,739
263 測量・光学・医療用機械						
264 事務用機器						
265 その他機械		4,876	820	125	-695	
(5)化学工業品	小 計	242,997	246,775	220,104	196,522	-23,582
	271 陶磁器			10		-10
	281 セメント					
	291 ガラス類					
	301 窯業品	40	135	75	90	15
	311 重油					
	320 揮発油					
	321 その他の石油		8,977	10,447	6,918	-3,529
	321 石油製品 ※H30より「揮発油」「その他石油」へ分類改訂	13,282				
	322 LNG(液化天然ガス)					
	323 LPG(液化石油ガス)					
	324 その他石油製品					
	331 コークス					
	341 石炭製品					
	351 化学薬品	47,711	33,491	51,925	17,996	-33,929
361 化学肥料	179,114	202,097	155,047	168,773	13,726	
371 染料・塗料・合成樹脂・その他化学工業品	2,850	2,075	2,600	2,745	145	
(6)軽工業品	小 計	44,542	35,511	45,472	35,275	-10,197
	381 紙・パルプ			10	25	15
	391 糸及び紡績半製品					
	401 その他繊維工業品					
	411 砂糖	28,817	33,646	42,077	32,820	-9,257
	421 製造食品	15,495	1,765	3,255	2,270	-985
	422 飲料					
	423 水					
	424 たばこ					
	425 その他食料工業品	230	100	130	160	30
(7)雑工業品	小 計	6,975	5,010	9,100	25,138	16,038
	431 がん具					
	441 衣服・見廻品・はきもの	20	10	385	185	-200
	442 文房具・運動娯楽用品・楽器			2,010	15	-1,995
	443 家具装備品	85	20	60	120	60
	444 その他日用品	15	930	625	230	-395
	451 ゴム製品		60	30		-30
	461 木製品	5,993	3,420	4,605	20,728	16,123
471 その他製造工業品	862	570	1,385	3,860	2,475	
(8)特殊品	小 計	413,264	462,262	534,669	568,095	33,426
	481 金属くず					
	491 再利用資材			1,035	18,217	17,182
	501 動植物性製造飼肥料	391,519	440,687	504,154	511,528	7,374
	511 廃棄物				40	40
	512 廃土砂					
	521 輸送用容器	21,745	21,575	29,480	38,310	8,830
531 取合せ品						
(9)分類不能のもの	541 分類不能のもの					



## 6. 海上出入貨物品種別年次別表(移 出)

(単位:トン)

品 種	品 種	平成29年	平成30年	令和元年	令和2年	R元・R2増減
	合 計	5,520,034	5,090,040	4,963,708	4,890,903	
(1)農水産品	小 計	1,576,973	1,575,308	1,681,605	1,738,038	56,433
	011 麦	27,261	18,365	17,532	31,685	14,153
	021 米	2,165	2,745	2,160	2,385	225
	022 とうもろこし	16,980	20	1,938	3,985	2,047
	023 豆類	1,900	1,545	6,030	9,550	3,520
	024 その他雑穀	128	3,396	350	10	-340
	031 野菜・果物	346,321	340,687	351,170	401,733	50,563
	041 綿花	5				
	051 その他農産物	1,265	1,200	1,200	1,200	
	061 羊毛					
	071 その他畜産品	1,111,220	1,133,940	1,227,480	1,219,410	-8,070
081 水産品	69,728	73,410	73,745	68,080	-5,665	
(2)林産品	小 計	243,425	239,156	185,795	131,331	-54,464
	091 原木	8,905	12,666	14,205	12,286	-1,919
	092 製材	234,380	225,740	169,165	118,235	-50,930
	101 樹脂類	140	100	150	80	-70
	111 木材チップ		650	2,275	650	-1,625
	112 その他林産品					
	121 薪炭				80	80
(3)鉱産品	小 計	518,625	327,611	47,600	10,102	-37,498
	131 石炭	469,800	247,750	40,200	9,102	-31,098
	141 鉄鋼石					
	151 金属鉱	5	64,215		1,000	1,000
	161 砂利・砂	48,800		7,400		-7,400
	162 石材					
	171 原油					
	181 りん鉱石					
	191 石灰石		15,636			
	201 原塩	20	10			
	211 非金属鉱物					
(4)金属機械工業品	小 計	235,187	182,912	187,248	185,276	-1,972
	221 鉄鋼					
	222 鋼材	5	75	95	80	-15
	231 非鉄金属	660	270	550	715	165
	241 金属製品	2,745	1,830	1,985	2,145	160
	251 鉄道車両					
	252 完成自動車	64,942	57,837	53,653	51,407	-2,246
	253 その他輸送用車両	161,040	116,660	124,495	125,740	1,245
	254 二輪自動車					
	255 自動車部品	325	195	65	130	65
	256 その他輸送機械	240	220	910	260	-650
	261 産業機械	1,435	1,025	1,400	1,234	-166
	262 電気機械	1,675	1,385	1,495	2,485	990
	263 測量・光学・医療用機械					
264 事務用機器	20					
265 その他機械	2,100	3,415	2,600	1,080	-1,520	
(5)化学工業品	小 計	318,015	319,081	304,515	297,194	-7,321
	271 陶磁器					
	281 セメント		5,971	2,587	190	-2,397
	291 ガラス類			15	5	-10
	301 窯業品	105	390	390		-390
	311 重油	167,491	169,717	173,622	163,831	-9,791
	320 揮発油					
	321 その他の石油			805		-805
	321 石油製品 ※H30より「揮発油」「その他石油」へ分類改訂					
	322 LNG(液化天然ガス)					
	323 LPG(液化石油ガス)				1,227	1,227
	324 その他石油製品					
	331 コークス	130				
	341 石炭製品					
	351 化学薬品	4,160	2,215	5,905	5,595	-310
	361 化学肥料	9,290	18,983	7,550	13,443	5,893
	371 染料・塗料・合成樹脂・その他化学工業品	136,839	121,805	113,641	112,903	-738
(6)軽工業品	小 計	2,357,017	2,206,009	2,350,129	2,278,660	-71,469
	381 紙・パルプ	1,147,455	935,190	1,028,496	893,518	-134,978
	391 糸及び紡績半製品	5				
	401 その他繊維工業品					
	411 砂糖	255,455	281,310	267,920	341,023	73,103
	421 製造食品	542,745	581,873	622,450	651,920	29,470
	422 飲料	159,435	159,025	180,980	153,045	-27,935
	423 水	251,887	248,601	250,278	239,084	-11,194
	424 たばこ					
	425 その他食料工業品	35	10	5	70	65
(7)雑工業品	小 計	156,840	142,750	136,240	122,230	-14,010
	431 がん具	65	65	65		-65
	441 衣服・見廻品・はきもの					
	442 文房具・運動娯楽用品・楽器	745	715	690	965	275
	443 家具・装飾品		5	10	10	
	444 その他日用品	38,670	21,600	23,145	18,200	-4,945
	451 ゴム製品	65	85	65	70	5
	461 木製品	107,585	112,320	102,450	87,800	-14,650
471 その他製造工業品	9,710	7,960	9,815	15,185	5,370	
(8)特殊品	小 計	113,952	97,213	70,576	128,072	57,496
	481 金属くず	2,135	9,045	7,175	1,496	-5,679
	491 再利用資材	1,950	4,490	8,275	1,820	-6,455
	501 動植物性製造飼肥料	50,954	48,902	44,231	74,800	30,569
	511 廃棄物	50,278	20,516	65	6,691	6,626
	512 廃土砂					
	521 輸送用容器	7,890	13,925	10,310	43,185	32,875
	531 取合せ品	745	335	520	80	-440
(9)分類不能のもの	541 分類不能のもの					

7. 海上出入貨物品種別年次別表(移入)

(単位:トン)

品 種	品 種 合 計	平成29年	平成30年	令和元年	令和2年	R元・R2増減
(1)農水産品	小 計	7,449,699	7,109,016	7,003,235	6,814,024	-189,211
	011 麦	9,080	12,962	4,632	21,634	17,002
	021 米	12,560	25,232	4,476	13,370	8,894
	022 とうもろこし	17,278	11,099	14,878	14,880	2
	023 豆類	3,903	6,118	6,358	5,222	-1,136
	024 その他雑穀	1,966	3,882	8,330	8,170	-160
	031 野菜・果物	210	40	330	310	-20
	041 綿花		585	130	65	-65
	051 その他農産物	115	60	90	92	2
	061 羊毛					
	071 その他畜産品	55			130	130
081 水産品	140,690	123,438	174,128	192,647	18,519	
(2)林産品	小 計	2,074	1,697	4,847	1,180	-3,667
	091 原木	1,209	687	980	345	-635
	092 製材	150	555	280	230	-50
	101 樹脂類	390	260	435	280	-155
	111 木材チップ		195	3,152	325	-2,827
	112 その他林産品					
(3)鉱産品	小 計	491,272	329,404	139,807	197,017	57,210
	131 石炭	31,270	86,594	26,510	113,300	86,790
	141 鉄鋼石			1,540	1,680	140
	151 金属鉱		830			
	161 砂利・砂	438,305	215,980	88,885	58,595	-30,290
	162 石材	90	25	130	35	-95
	171 原油					
	181 リン鉱石					
	191 石灰石	35	150		5	5
	201 原塩	21,247	25,240	21,442	22,232	790
	211 非金属鉱物	325	585	1,300	1,170	-130
(4)金属機械工業品	小 計	1,988,432	1,926,284	2,015,422	1,914,492	-100,930
	221 鉄鋼		5		2,010	2,010
	222 鋼材	15,270	15,197	13,922	19,633	5,711
	231 非鉄金属	650	880	2,600	130	-2,470
	241 金属製品	2,360	10,920	17,860	2,710	-15,150
	251 鉄道車両	390	130	65		-65
	252 完成自動車	311,437	249,550	307,364	458,259	150,895
	253 その他輸送用車両	1,646,010	1,632,200	1,659,800	1,421,255	-238,545
	254 二輪自動車					
	255 自動車部品	1,045	845	710	75	-635
	256 その他輸送機械	525	2,695	660	520	-140
	261 産業機械	3,900	1,925	3,472	2,640	-832
	262 電気機械	5,985	10,270	7,699	6,040	-1,659
	263 測量・光学・医療用機械	525	1,105	795	530	-265
264 事務用機器						
265 その他機械	335	562	475	690	215	
(5)化学工業品	小 計	2,506,154	2,421,826	2,275,066	2,112,460	-162,606
	271 陶磁器					
	281 セメント	231,274	204,183	206,618	162,665	-43,953
	291 ガラス類	15	5	16,630	6,655	-9,975
	301 窯業品	12,835	14,470	15,860	12,468	-3,392
	311 重油	291,155	300,386	275,071	268,916	-6,155
	320 揮発油		417,072	359,431	318,931	-40,500
	321 その他の石油		1,191,392	1,115,874	1,053,677	-62,197
	321 石油製品 ※H30より「揮発油」「その他石油」へ分類改訂	1,675,261				
	322 LNG(液化天然ガス)	22,370	31,718	43,343	54,238	10,895
	323 LPG(液化石油ガス)	74,556	73,815	74,019	68,229	-5,790
	324 その他石油製品					
	331 コークス		530	710	750	40
	341 石炭製品					
	351 化学薬品	57,784	54,031	50,911	45,021	-5,890
	361 化学肥料	126,294	116,604	98,548	102,737	4,189
	371 染料・塗料・合成樹脂・その他化学工業品	14,610	17,620	18,051	18,173	122
(6)軽工業品	小 計	33,856	45,936	79,081	62,748	-16,333
	381 紙・パルプ	27,666	37,066	56,686	53,523	-3,163
	391 糸及び紡績半製品					
	401 その他繊維工業品		70	195	65	-130
	411 砂糖	1,840	1,810	17,825	5,520	-12,305
	421 製造食品	1,865	1,820	1,985	1,420	-465
	422 飲料	1,710	4,805	1,675	1,235	-440
	423 水	5				
	424 たばこ					
	425 その他食料工業品	770	365	815	985	170
(7)雑工業品	小 計	34,235	45,180	49,125	56,794	7,669
	431 がん具	65	65	65		-65
	441 衣服・見廻品・はきもの		15	20		-20
	442 文房具・運動娯楽用品・楽器	250	470	630	650	20
	443 家具装備品	355	260	330	465	135
	444 その他日用品	30,310	39,940	40,805	48,149	7,344
	451 ゴム製品	830	615	1,010	965	-45
	461 木製品	1,055	970	2,540	885	-1,655
471 その他製造工業品	1,370	2,845	3,725	5,680	1,955	
(8)特殊品	小 計	2,207,819	2,155,273	2,226,535	2,212,813	-13,722
	481 金属くず	865	1,300	520		-520
	491 再利用資材	745,009	689,250	629,215	627,050	-2,165
	501 動植物性製造飼肥料	525,462	495,387	556,748	541,573	-15,175
	511 廃棄物	37,034	20,731	19,977	50,130	30,153
	512 廃土砂					
	521 輸送用容器	899,354	948,580	1,020,010	994,045	-25,965
531 取合せ品	95	25	65	15	-50	
(9)分類不能のもの	541 分類不能のもの					

## 8. 海上出入貨物集計表(輸出)

品 種	仕 向 国	港 湾	トン数
	総計		229,438
	計		285
031 野菜・果物	韓国	PUSAN	285
	計		9,450
081 水産品	韓国	PUSAN	9,450
	計		15
251 鉄道車両	韓国	PUSAN	15
	計		192
252 完成自動車	韓国	PUSAN	192
	計		15
261 産業機械	韓国	PUSAN	15
	計		60
262 電気機械	韓国	PUSAN	60
	計		140
351 化学薬品	韓国	PUSAN	140
	計		290
361 化学肥料	韓国	PUSAN	290
	計		5,609
371 染料・塗料・合成樹脂・その他化学工業品	韓国	PUSAN	5,600
	シンガポール	SINGAPORE	9
	計		41,050
381 紙・パルプ	韓国	PUSAN	41,050
	計		1,235
421 製造食品	韓国	PUSAN	1,235
	計		40
422 飲料	韓国	PUSAN	40
	計		20
423 水	韓国	PUSAN	20
	計		320
425 その他食料工業品	韓国	PUSAN	320
	計		13
441 衣服・見廻品・はきもの	シンガポール	SINGAPORE	13
	計		260
443 家具装備品	韓国	PUSAN	260
	計		465
444 その他日用品	韓国	PUSAN	465
	計		15
451 ゴム製品	韓国	PUSAN	15
	計		20
461 木製品	韓国	PUSAN	20
	計		25
471 その他製造工業品	韓国	PUSAN	25
	計		100,524
481 金属くず	バングラデシュ	CHITTAGONG	25,737
		PHU-MY	14,409
		HAIPHONG	5,000
	韓国	DANGJIN-GUN	4,200
		INCHEON	2,872
		POHANG	2,504
		PUSAN	3,726
		PYONGTAEK	8,158
		ULSAN	8,800
	中国	BAYUQUAN	3,505
		NINGBO	8,400
		TIANJIN	5,513
		YANTAI	7,700
	計		450
491 再利用資材	韓国	PUSAN	450
	計		1,820
501 動植物性製造飼肥料	韓国	PUSAN	1,820

## 8. 海上出入貨物集計表(輸出)

品 種	仕 向 国	港 湾	トン数
	計		470
511 廃棄物	韓国	PUSAN	470
	計		66,655
521 輸送用容器	韓国	PUSAN	66,655

# 海上出入貨物集計表(輸入)

品 種	仕 出 国	港 湾	トン数
	総計		2,516,096
	計		72,074
011 麦	オーストラリア	ALBANY-WA	5,762
		BUNBURY-WA	6,008
		GEELONG-VI	2,949
		KWINANA-WA	5,663
	カナダ	PRINCE RUPERT	33,163
		VANCOUVER	17,274
韓国	PUSAN	1,255	
	計		891,902
022 とうもろこし	アメリカ	KALAMA,WA	15,603
		NEW ORLEANS,LA	163,918
		SEATTLE,WA	24,742
	シンガポール	SINGAPORE	79,970
	ブラジル	ITAQUI	152,281
		SANTOS	380,837
		TUBARAO	74,531
	韓国	PUSAN	20
	計		440
023 豆類	韓国	PUSAN	440
	計		180
041 綿花	韓国	PUSAN	180
	計		1,215
071 その他畜産品	韓国	PUSAN	1,215
	計		5,108
081 水産品	ロシア	KORSAKOV	908
	韓国	PUSAN	4,200
	計		450
092 製材	韓国	PUSAN	450
	計		37,658
111 木材チップ	アメリカ	PORTLAND,ME	21,497
	ベトナム	QUI NHON	14,646
	韓国	PUSAN	1,515
	計		685
121 薪炭	韓国	PUSAN	685
	計		652,652
131 石炭	オーストラリア	NEWCASTLE-NS	73,139
		BRISBANE-QL	211,161
	インドネシア	インドネシア諸港	53,800
		BATULICIN	156,823
	ロシア	VOSTOCHNIY,PORT	104,180
	中国	QUANZHOU	53,549
	計		90
161 砂利・砂	韓国	PUSAN	90
	計		60
162 石材	韓国	PUSAN	60
	計		17,450
201 原塩	オーストラリア	SHARK BAY-WA	14,750
	韓国	PUSAN	2,700
	計		2,480
211 非金属鉱物	韓国	PUSAN	1,480
	中国	DANDONG	1,000
	計		30
222 鋼材	韓国	PUSAN	30
	計		1,855
241 金属製品	韓国	PUSAN	1,855
	計		245
252 完成自動車	アメリカ	アメリカ諸港	13
	韓国	PUSAN	232

# 海上出入貨物集計表(輸入)

品 種	仕 出 国	港 湾	トン数
	計		15
256 その他輸送機械	韓国	PUSAN	15
	計		1,079
261 産業機械	アメリカ	アメリカ諸港	9
	韓国	PUSAN	1,070
	計		5,273
262 電気機械	アメリカ	アメリカ諸港	2
	韓国	PUSAN	2,265
	中国	BEIHAI	3,006
	計		125
265 その他機械	韓国	PUSAN	125
	計		90
301 窯業品	韓国	PUSAN	90
	計		6,918
321 石油製品	韓国	ULSAN	6,918
	計		17,996
351 化学薬品	アメリカ	PORTLAND,OR(USA)	5,400
	韓国	PUSAN	5,735
	中国	QINHUANGDAO	6,861
	計		168,773
361 化学肥料	アメリカ	GALVESTON,TX	14,925
		LONG BEACH,CA	3,000
		PORTLAND,OR(USA)	4,430
		TAMPA,FL	3,002
	チリ	TOCOPILLA	3,997
	マレーシア	BINTULU,SARAWAK	5,502
	ロシア	VLADIVOSTOK	1,851
	韓国	PUSAN	19,945
		YOSU	7,976
	台湾	KAOHSIUNG	301
		SUAO	3,550
	中国	BEIHAI	39,312
		CHANGSHU	1,502
		DALIAN	2,804
		DANDONG	2,227
		FANGCHENG	7,714
		LAIZHOU	4,010
		NANJING	1,999
		NANTONG	5,137
		QINGDAO	3,600
		QINHUANGDAO	6,079
		YANTAI	3,180
		ZHENJIANG	13,900
		中国諸港	6,830
	南アフリカ	BUTTERWORTH	2,000
	計		2,745
371 染料・塗料・合成樹脂・その他化学工業	韓国	PUSAN	2,745
	計		25
381 紙・パルプ	韓国	PUSAN	25
	計		32,820
411 砂糖	インドネシア	PANJANG	3,300
		SEMARANG,JAVA	1,000
	タイ	BANGKOK	4,800
		LAEM CHABANG	19,800
		タイ諸港	3,500
	韓国	PUSAN	420
	計		2,270
421 製造食品	韓国	PUSAN	2,270
	計		160
425 その他食料工業品	韓国	PUSAN	160

# 海上出入貨物集計表(輸入)

品 種	仕 出 国	港 湾	トン数
	計		185
441 衣服・見廻品・はきもの	韓国	PUSAN	185
	計		15
442 文房具・運動娯楽用品・楽器	韓国	PUSAN	15
	計		120
443 家具装備品	韓国	PUSAN	120
	計		230
444 その他日用品	韓国	PUSAN	230
	計		20,728
461 木製品	ベトナム	QUI NHON	10,018
	韓国	PUSAN	10,710
	計		3,860
471 その他製造工業品	韓国	PUSAN	3,860
	計		18,217
491 再利用資材	マレーシア	JOHOR BAHRU	7,225
		KUANTAN(TANJONG GELANG)	10,137
	韓国	PUSAN	855
	計		511,528
501 動植物性製造飼肥料	アメリカ	GRAYS HARBOUR	15,101
		NEW ORLEANS,LA	88,095
		RESERVE,LA	6,700
		STOUGHTON,MA	3,644
		アメリカ諸港	25,642
	インドネシア	JAKARTA	9,797
		TANJUNG PERAK	3,866
	オランダ	DELFIJL	18,751
	カナダ	VANCOUVER	8,247
	スリランカ	TRINCOMALEE	34,999
	タイ	KOH SICHANG	1,302
	ドイツ	HAMBURG	7,534
	ブラジル	PARANAGUA	29,074
		SANTOS	68,958
	マレーシア	BINTULU,SARAWAK	9,846
	ロシア	VLADIVOSTOK	939
	韓国	PUSAN	27,244
	台湾	KAOHSIUNG	401
		SUAO	2,000
		TAICHUNG	6,301
	中国	BEIHAI	12,553
		DALIAN	24,483
		FANGCHENG	7,080
		JINGZHOU	1,949
		NINGBO	7,046
		QINGDAO	11,635
		QINHUANGDAO	23,215
		QUANZHOU	13,134
		SHENZHEN	13,287
		TAIZHOU	8,559
		XIAMEN	3,913
		YANTAI	9,611
		ZHENJIANG	1,000
		中国諸港	5,622
	計		40
511 廃棄物	韓国	PUSAN	40
	計		38,310
521 輸送用容器	アメリカ	アメリカ諸港	10
	韓国	PUSAN	38,300

# 海上出入貨物集計表(移出)

品 種	仕 向 県	港 湾	トン数
総計			4,890,903
計			31,685
011 麦	北海道	十勝	3,674
	青森県	八戸	1,979
	宮城県	仙台塩釜	6,247
	茨城県	鹿島	1,950
	千葉県	千葉	1,950
	東京都	東京	480
	神奈川県	横浜	1,950
		川崎	5,850
	静岡県	清水	3,640
	愛知県	名古屋	2,015
三重県	四日市	1,950	
計			2,385
021 米	船用品	海上	2160
	宮城県	仙台塩釜	65
	茨城県	日立	50
	東京都	東京	90
	大阪府	大阪	20
計			3,985
022 とうもろこし	北海道	小樽	1,981
	青森県	八戸	2,004
計			9,550
023 豆類	宮城県	仙台塩釜	8,385
	東京都	東京	1,150
	大阪府	大阪	15
計			10
024 その他雑穀	東京都	東京	10
計			401,733
031 野菜・果物	船用品	海上	1440
	宮城県	仙台塩釜	85345
	茨城県	日立	281200
	東京都	東京	31330
	大阪府	大阪	550
	岡山県	宇野	613
	長崎県	長崎	1255
計			1,200
051 その他農産品	船用品	海上	1,200
計			1,219,410
071 その他畜産品	船用品	海上	1,200
	茨城県	日立	1,212,750
	東京都	東京	5,460
計			68,080
081 水産品	宮城県	仙台塩釜	13,260
	茨城県	日立	54,400
	東京都	東京	420
計			12,286
091 原木	宮城県	仙台塩釜	9366
	秋田県	秋田	2920
計			118,235
092 製材	宮城県	仙台塩釜	37,765
	茨城県	日立	58,300
	東京都	東京	22,170
計			80
101 樹脂類	東京都	東京	80
計			650
111 木材チップ	宮城県	仙台塩釜	130
	東京都	東京	520
計			80
121 薪炭	東京都	東京	80
計			9,102
131 石炭	北海道	苫小牧	9,102
計			1,000
151 金属鉱	青森県	八戸	1,000
計			80
222 鋼材	宮城県	仙台塩釜	65
	東京都	東京	15



# 海上出入貨物集計表(移出)

品 種	仕 向 県	港 湾	トン数
	計		715
231 非鉄金属	宮城県	仙台塩釜	390
	東京都	東京	30
	大阪府	大阪	295
	計		2,145
241 金属製品	宮城県	仙台塩釜	130
	東京都	東京	2,010
	大阪府	大阪	5
	計		51,407
252 完成自動車	北海道	苫小牧	550
	青森県	青森	60
	宮城県	仙台塩釜	13,360
	茨城県	日立	35,100
	東京都	東京	2,200
	愛知県	名古屋	137
	計		125,740
253 その他輸送用車両	宮城県	仙台塩釜	42,185
	茨城県	日立	61,850
	東京都	東京	21,705
	計		130
255 自動車部品	宮城県	仙台塩釜	65
	東京都	東京	65
計		260	
256 その他輸送機械	宮城県	仙台塩釜	260
計		1,234	
261 産業機械	宮城県	仙台塩釜	585
	東京都	東京	649
計		2,485	
262 電気機械	宮城県	仙台塩釜	2,275
	東京都	東京	205
	大阪府	大阪	5
	計		1,080
265 その他機械	茨城県	日立	750
	東京都	東京	320
	大阪府	大阪	10
	計		190
281 セメント	東京都	東京	190
計		5	
291 ガラス類	東京都	東京	5
計		163,831	
311 重油	船用品	海上	163,831
計		1,227	
323 LPG(液化石油ガス)	青森県	青森	1,227
計		5,595	
351 化学薬品	宮城県	仙台塩釜	65
	東京都	東京	5,530
計		13,443	
361 化学肥料	北海道	苫小牧	3,093
	宮城県	仙台塩釜	130
	茨城県	日立	8,600
	東京都	東京	620
	山口県	宇部	1,000
	計		112,903
371 染料・塗料・合成樹脂・その他化学工業品	宮城県	仙台塩釜	89,115
	茨城県	鹿島	150
	東京都	東京	20,625
	大阪府	大阪	20
	兵庫県	神戸	2,993
計		893,518	
381 紙・パルプ	北海道	白老	1,300
	宮城県	仙台塩釜	357,493
	茨城県	日立	289,300
	東京都	東京	245,425

# 海上出入貨物集計表(移出)

品 種	仕 向 県	港 湾	トン数
	計		341,023
411 砂糖	宮城県	仙台塩釜	174,915
	茨城県	日立	40,200
	東京都	東京	120,340
	大阪府	大阪	5,568
	計		651,920
421 製造食品	宮城県	仙台塩釜	154,635
	茨城県	日立	414,900
	東京都	東京	74,320
	大阪府	大阪	565
	福岡県	北九州	5,100
	佐賀県	伊万里	1,200
	長崎県	調川	1,200
	計		153,045
422 飲料	宮城県	仙台塩釜	83,070
	茨城県	日立	19,600
	東京都	東京	50,375
	計		239,084
423 水	船用品	海上	239,084
	計		70
425 その他食料工業品	宮城県	仙台塩釜	65
	東京都	東京	5
	計		965
442 文房具・運動娯楽用品・楽器	宮城県	仙台塩釜	390
	東京都	東京	575
	計		10
443 家具装備品	東京都	東京	10
	計		18,200
444 その他日用品	宮城県	仙台塩釜	11,375
	茨城県	日立	400
	東京都	東京	6,425
	計		70
451 ゴム製品	宮城県	仙台塩釜	65
	東京都	東京	5
	計		87,800
461 木製品	宮城県	仙台塩釜	48,750
	茨城県	日立	16,400
	東京都	東京	22,650
	計		15,185
471 その他製造工業品	宮城県	仙台塩釜	260
	茨城県	日立	4,300
	東京都	東京	10,625
	計		1,496
481 金属くず	海上	船用品	1,156
	宮城県	仙台塩釜	260
	東京都	東京	80
	計		1,820
491 再利用資材	宮城県	仙台塩釜	1,170
	東京都	東京	650
	計		74,800
501 動植物性製造飼肥料	北海道	苫小牧	9,588
	宮城県	仙台塩釜	18,742
	茨城県	日立	23,150
	東京都	東京	16,685
	神奈川県	川崎	1,500
	大阪府	大阪	35
	兵庫県	神戸	3,000
	福岡県	北九州	2,100
	計		6,691
511 廃棄物	青森県	尻屋岬	6,041
	宮城県	仙台塩釜	585
	東京都	東京	65
	計		43,185
521 輸送用容器	宮城県	仙台塩釜	2,080
	茨城県	日立	33,900
	東京都	東京	7,205
	計		80
531 取合せ品	東京都	東京	80

# 海上出入貨物集計表(移入)

品 種	仕 出 県	港 湾	トン数
総計			6,814,024
計			21,634
011 麦	北海道	苫小牧	5,992
	青森県	八戸	1,919
	宮城県	仙台塩釜	1,509
	茨城県	鹿島	6,639
	東京都	東京	60
	愛知県	衣浦	1,991
	鹿児島県	志布志	2,547
		鹿児島	977
計			13,370
021 米	北海道	室蘭	2,400
		苫小牧	10,670
	東京都	東京	20
	大阪府	大阪	280
計			14,880
022 とうもろこし	青森県	八戸	1,932
	宮城県	仙台塩釜	654
	茨城県	鹿島	9,488
	岡山県	水島	2,806
計			5,222
023 豆類	北海道	苫小牧	531
	茨城県	鹿島	4,681
	東京都	東京	10
計			8,170
024 その他雑穀	北海道	苫小牧	3,908
	青森県	八戸	1,931
	茨城県	鹿島	2,311
	大阪府	大阪	20
計			310
031 野菜・果物	北海道	苫小牧	260
	東京都	東京	50
計			65
041 綿花	北海道	苫小牧	65
計			92
051 その他農産品	北海道	苫小牧	5
	東京都	東京	87
計			130
071 その他畜産品	北海道	苫小牧	130
計			192,647
081 水産品	船用品	海上	191,637
	北海道	苫小牧	845
	東京都	東京	165
計			345
091 原木	北海道	苫小牧	215
	東京都	東京	130
計			230
092 製材	北海道	苫小牧	65
	東京都	東京	165
計			280
101 樹脂類	北海道	苫小牧	40
	東京都	東京	220
	大阪府	大阪	20
計			325
111 木材チップ	北海道	苫小牧	325
計			113,300
131 石炭	北海道	苫小牧	113,300

# 海上出入貨物集計表(移入)

品 種	仕 出 県	港 湾	トン数
	計		1,680
141 鉄鉱石	北海道	苫小牧	620
	東京都	東京	1,020
	大阪府	大阪	40
	計		58,595
161 砂利・砂	北海道	上磯	22,330
		苫小牧	1,885
		函館	4,060
	東京都	東京	850
	神奈川県	川崎	2,800
	岡山県	水島	17,570
	広島県	福山	9,100
	計		35
162 石材	東京都	東京	35
	計		5
191 石灰石	北海道	苫小牧	5
	計		22,232
201 原塩	北海道	苫小牧	345
	東京都	東京	40
	兵庫県	赤穂	6,310
	香川県	坂出	4,633
		三ツ子島	3,650
	長崎県	崎戸	7,254
	計		1,170
211 非金属鉱物	北海道	苫小牧	910
	東京都	東京	260
	計		2,010
221 鉄鋼	船用品	海上	2,005
	東京都	東京	5
	計		19,633
222 鋼材	北海道	苫小牧	10,735
	青森県	八戸	420
	千葉県	木更津	3,943
	東京都	東京	2,730
	神奈川県	川崎	984
	大阪府	大阪	15
	福岡県	北九州	806
	計		130
231 非鉄金属	北海道	苫小牧	130
	計		2,710
241 金属製品	北海道	苫小牧	1,945
	東京都	東京	765
	計		458,259
252 完成自動車	北海道	苫小牧	154,680
	青森県	青森	81
	宮城県	仙台塩釜	240
	茨城県	日立	271,700
	東京都	東京	30,748
	愛知県	名古屋	790
	大阪府	大阪	20
	計		1,421,255
253 その他輸送用車両	北海道	苫小牧	256,190
	茨城県	日立	932,150
	東京都	東京	232,675
	大阪府	大阪	240

# 海上出入貨物集計表(移入)

品 種	仕 出 県	港 湾	トン数
	計		75
255 自動車部品	北海道	苫小牧	65
	東京都	東京	10
	計		520
256 その他輸送機械	北海道	苫小牧	520
	計		2,640
261 産業機械	北海道	苫小牧	1,575
	東京都	東京	1,065
	計		6,040
262 電気機械	北海道	苫小牧	5,090
	東京都	東京	905
	大阪府	大阪	45
	計		530
263 測量・光学・医療用機械	北海道	苫小牧	455
	東京都	東京	75
	計		690
265 その他機械	北海道	苫小牧	355
	東京都	東京	335
	計		162,665
281 セメント	北海道	室蘭	18,696
		上磯	77,015
		苫小牧	650
		函館	7,300
	青森県	尻屋岬	47,704
		八戸	3,300
	新潟県	姫川	8,000
	計		6,655
291 ガラス類	北海道	苫小牧	4,045
	東京都	東京	2,610
	計		12,468
301 窯業品	北海道	苫小牧	2,583
	茨城県	鹿島	7,200
	東京都	東京	2,680
	大阪府	大阪	5
	計		268,916
311 重油	北海道	室蘭	8,743
		苫小牧	218,095
	宮城県	仙台塩釜	15,520
	茨城県	鹿島	24,558
	千葉県	千葉	2,000
	計		318,931
320 揮発油	北海道	苫小牧	113,759
	宮城県	仙台塩釜	20,866
	茨城県	鹿島	66,354
	千葉県	千葉	65,428
	神奈川県	横浜	8,131
		川崎	32,459
	愛知県	名古屋	1,000
	三重県	四日市	10,934

# 海上出入貨物集計表(移入)

品 種	仕 出 県	港 湾	トン数
	計		1,053,677
321 その他の石油	船用品	海上	1,205
	北海道	室蘭	46,648
		苫小牧	592,827
		函館	11,158
		仙台塩釜	11,753
	宮城県	仙台塩釜	11,753
	茨城県	鹿島	129,855
	千葉県	千葉	149,808
	東京都	東京	15
	神奈川県	横浜	21,390
		川崎	24,047
	新潟県	新潟	5,791
	愛知県	名古屋	3,700
	三重県	四日市	34,254
	大阪府	堺泉北	4,961
		大阪	55
	和歌山県	和歌山下津	15,196
岡山県	水島	1,014	
	計		54,238
322 LNG(液化天然ガス)	北海道	石狩	15,551
	青森県	八戸	38,682
	東京都	東京	5
	計		68,229
323 LPG(液化石油ガス)	青森県	青森	45,796
	宮城県	仙台塩釜	19,978
	茨城県	鹿島	2,455
	計		750
331 コークス	福岡県	北九州	750
	計		45,021
351 化学薬品	北海道	苫小牧	6,296
	秋田県	秋田	16,007
	茨城県	鹿島	12,359
	千葉県	千葉	890
	東京都	東京	4,320
	新潟県	姫川	794
	静岡県	清水	1,850
	大阪府	大阪	45
	山口県	徳山下松	1,260
	大分県	佐賀関	1,200
	計		102,737
361 化学肥料	北海道	苫小牧	15,540
	岩手県	宮古	4,759
	茨城県	鹿島	3,740
	千葉県	木更津	6,118
	東京都	東京	5,260
	新潟県	新潟	1,500
	愛知県	名古屋	6,044
	京都府	舞鶴	2,403
	大阪府	大阪	25
	岡山県	水島	2,586
	広島県	小用(呉市)	1,500
		小用(江田島)	2,009
	山口県	宇部	35,303
		小野田	1,216
	愛媛県	新居浜	676
	福岡県	北九州	1,681
	大分県	大分	12,377

# 海上出入貨物集計表(移入)

品 種	仕 出 県	港 湾	トン数
	計		18,173
371 染料・塗料・合成樹脂・その他化学工業	北海道	苫小牧	13,830
	東京都	東京	2,510
	大阪府	大阪	5
	兵庫県	神戸	1,828
	計		53,523
381 紙・パルプ	北海道	苫小牧	50,070
	宮城県	仙台塩釜	562
	東京都	東京	910
	広島県	呉	1,981
	計		65
401 その他繊維工業品	北海道	苫小牧	65
	計		5,520
411 砂糖	北海道	苫小牧	5,245
	東京都	東京	240
	大阪府	大阪	35
	計		1,420
421 製造食品	北海道	苫小牧	770
	東京都	東京	630
	大阪府	大阪	20
	計		1,235
422 飲料	北海道	苫小牧	260
	東京都	東京	975
	計		985
425 その他食料工業品	北海道	苫小牧	525
	東京都	東京	410
	大阪府	大阪	50
	計		650
442 文房具・運動娯楽用品・楽器	北海道	苫小牧	240
	東京都	東京	405
	大阪府	大阪	5
	計		465
443 家具装備品	北海道	苫小牧	350
	東京都	東京	105
	大阪府	大阪	10
	計		48,149
444 その他日用品	北海道	苫小牧	30,299
	東京都	東京	17,810
	大阪府	大阪	40
	計		965
451 ゴム製品	北海道	苫小牧	320
	東京都	東京	640
	大阪府	大阪	5
	計		885
461 木製品	北海道	苫小牧	795
	東京都	東京	90
	計		5,680
471 その他製造工業品	北海道	苫小牧	4,910
	東京都	東京	755
	大阪府	大阪	15
	計		627,050
491 再利用資材	北海道	苫小牧	423,530
	千葉県	千葉	105,810
	東京都	東京	97,650
	大阪府	大阪	60

## 海上出入貨物集計表(移入)

品 種	仕 出 県	港 湾	トン数
	計		541,573
501 動植物性製造飼肥料	北海道	苫小牧	74,616
	青森県	八戸	2,146
	宮城県	仙台塩釜	1,875
	茨城県	鹿島	8,535
	千葉県	千葉	37,323
	東京都	東京	26,600
	神奈川県	横浜	165,202
		川崎	59,512
	静岡県	清水	32,818
		田子の浦	20,113
	愛知県	衣浦	45,187
		名古屋	66,919
	大阪府	大阪	555
山口県	小野田	172	
	計		50,130
511 廃棄物	船用品	海上	3,058
	北海道	苫小牧	7,145
	福島県	小名浜	13,360
		相馬	17,308
	茨城県	鹿島	5,434
	東京都	東京	3,730
	大阪府	大阪	95
		計	
521 輸送用容器	北海道	苫小牧	97,215
	茨城県	日立	833,550
	東京都	東京	60,605
	神奈川県	横浜	1,000
	大阪府	大阪	1,675
		計	
531 取合せ品	北海道	苫小牧	5
	東京都	東京	10





## 船 舶 乘 降 人 員

1. 船舶乘降人員集計表 .....	47
--------------------	----



# 1 船舶乗降人員集計表

	国内航路(計)			客船			その他		
	合計	乗込	上陸	合計	乗込	上陸	合計	乗込	上陸
H24計	9,207	4,542	4,665	9,207	4,542	4,665			
H25計	22,842	11,408	11,434	22,842	11,408	11,434			
H26計	59,726	29,881	29,845	59,726	29,881	29,845			
H27計	22,592	11,301	11,291	22,592	11,301	11,291			
H28計	42,788	21,410	21,378	42,788	21,410	21,378			
H29計	39,524	19,766	19,758	39,524	19,766	19,758			
H30計	31,416	15,752	15,664	31,416	15,752	15,664			
R元計	28,896	14,444	14,452	28,896	14,444	14,452			
R2計	0	0	0	0	0	0			
1月									
2月									
3月									
4月									
5月									
6月									
7月									
8月									
9月									
10月									
11月									
12月									



## 参 考 資 料

1. 輸入木材の実績総括表・国別内訳表 .....	51
2. 道内重要港湾貨物量一覧表 .....	52
3. 道内重要港湾海上出入貨物量年次別推移表（10ヵ年） .....	53
4. 港湾統計に用いる品種コード表 .....	54







## 2. 道内重要港湾貨物量一覽表

(單位：トン、%)

港湾名	年次	輸 出	輸 入	移 出	移 入	合 計	(フェリー貨物)		
							移 出	移 入	合 計
釧 路	R2	229,438	2,516,096	4,890,903	6,814,024	14,450,461	0	0	0
	R1	229,447	2,875,422	4,963,708	7,003,235	15,071,812	0	0	0
	比	100	88	99	97	96	—	—	—
室 蘭	R2	577,382	5,248,220	3,468,702	2,637,751	11,932,055	551,780	261,305	813,085
	R1	1,090,939	7,714,850	4,102,923	3,354,729	16,263,441	636,865	220,310	857,175
	比	53	68	85	79	73	—	—	—
苫小牧	R2	904,503	12,907,048	41,861,846	44,624,106	100,297,503	26,683,000	28,792,105	55,475,105
	R1	1,180,685	16,298,848	44,470,956	45,343,016	107,293,505	27,955,865	30,251,170	58,207,035
	比	77	79	94	98	93	95	95	95
函 館	R2	922,260	605,010	16,354,026	13,356,748	31,238,044	11,156,395	10,659,730	21,816,125
	R1	1,148,661	578,028	16,844,606	13,846,503	32,417,798	11,290,475	11,196,735	22,487,210
	比	80	105	97	96	96	99	95	97
小 樽	R2	81,619	300,466	5,438,122	6,140,051	11,960,258	5,266,525	5,824,675	11,091,200
	R1	88,645	308,142	5,846,181	6,709,793	12,952,761	5,662,545	6,430,445	12,092,990
	比	92	98	93	92	92	93	91	92
留 萌	R2	0	318,300	58,097	673,220	1,049,617	0	0	0
	R1	8,365	370,832	63,967	757,990	1,201,154	0	0	0
	比	0	86	91	89	87	—	—	—
稚 内	R2	33	1,803	622,930	810,861	1,435,627	547,890	526,040	1,073,930
	R1	103	4,035	712,471	910,006	1,626,615	639,050	627,310	1,266,360
	比	32	45	87	89	88	86	84	85
十 勝	R2	0	481,317	546,809	458,813	1,486,939	0	0	0
	R1	0	489,516	498,507	518,340	1,506,363	0	0	0
	比	—	98	110	89	99	—	—	—
石狩湾新港	R2	328,190	4,154,662	287,098	1,967,216	6,737,166	0	0	0
	R1	285,217	4,056,246	349,240	2,112,678	6,803,381	0	0	0
	比	115	102	82	93	99	—	—	—
紋 別	R2	1,452	101,281	71,521	124,991	299,245	0	0	0
	R1	29	130,502	77,149	127,293	334,973	0	0	0
	比	5,007	78	93	98	89	—	—	—
網 走	R2	0	119,301	207,786	111,965	439,052	0	0	0
	R1	0	88,773	197,275	115,938	401,986	0	0	0
	比	—	134	105	97	109	—	—	—
根 室	R2	389	6,392	524,771	155,674	687,226	0	0	0
	R1	311	6,586	508,179	189,169	704,245	0	0	0
	比	125	97	103	82	98	—	—	—
合 計	R2	3,045,266	26,759,896	74,332,611	77,875,420	182,013,193	44,205,590	46,063,855	90,269,445
	R1	4,032,402	32,921,780	78,635,162	80,988,690	196,578,034	46,184,800	48,725,970	94,910,770
	比	76	81	95	96	93	96	95	95

### 3. 道内重要港湾海上出入貨物量年次別推移表(10カ年)

(単位：トン、%)

年次		平成23年	平成24年	平成25年	平成26年	平成27年	平成28年	平成29年	平成30年	令和元年	令和2年
港名	区分										
釧路	輸出	125,531	151,195	166,951	197,860	192,109	206,885	203,653	211,147	229,447	229,438
	輸入	2,715,775	2,779,269	2,881,938	2,824,429	2,261,099	2,581,399	2,639,702	2,548,068	2,875,422	2,516,096
	移出	5,634,608	5,660,382	5,296,350	5,439,815	5,442,223	5,495,983	5,520,034	5,090,040	4,963,708	4,890,903
	移入	6,754,599	6,947,828	7,179,604	7,003,000	7,073,208	7,427,742	7,449,689	7,109,016	7,003,235	6,814,024
	合計	15,230,513	15,538,674	15,524,843	15,465,104	14,968,639	15,712,009	15,813,088	14,958,271	15,071,812	14,450,461
	対前年比	101	102	100	100	97	105	101	95	101	96
	構成	7.62	7.64	7.4	7.7	7.52	7.98	7.7	7.37	7.67	7.94
室蘭	輸出	1,276,002	1,450,470	1,379,565	1,250,834	1,582,910	1,189,514	1,619,716	1,564,820	1,090,939	577,382
	輸入	16,145,570	17,555,747	17,661,207	10,716,855	10,281,019	9,163,793	10,351,659	10,212,068	7,714,850	5,248,220
	移出	9,103,807	9,411,393	10,697,730	6,845,101	6,414,266	5,429,679	6,627,453	6,058,561	4,102,923	3,468,702
	移入	3,378,026	2,676,366	2,689,210	4,383,250	4,934,222	4,157,656	5,078,898	4,837,541	3,354,729	2,637,751
	合計	29,903,405	31,093,976	32,427,712	23,196,040	23,212,417	19,940,642	23,677,726	22,672,990	16,263,441	11,932,055
	対前年比	123	104	104	72	100	86	119	96	72	73
	構成	14.95	15.29	15.46	11.56	11.66	10.12	11.53	11.18	8.27	6.56
苫小牧	輸出	1,027,886	871,763	1,016,712	1,053,457	1,520,120	1,066,643	1,211,269	1,282,057	1,180,685	904,503
	輸入	16,733,889	16,090,243	16,563,116	16,228,427	17,072,647	15,965,803	17,722,171	16,267,244	16,298,848	12,907,048
	移出	39,430,470	40,846,357	42,491,627	43,983,734	43,559,454	43,798,356	44,980,912	44,544,054	44,470,956	41,861,846
	移入	39,265,994	41,599,126	43,672,306	45,035,407	43,411,012	44,771,977	45,452,257	45,350,923	45,343,016	44,624,106
	合計	96,458,239	99,407,489	103,743,761	106,301,025	105,563,233	105,602,779	109,366,609	107,444,278	107,293,505	100,297,503
	対前年比	102	103	104	102	99	100	104	98	100	93
	構成	48.24	48.87	49.47	52.96	53.01	53.62	53.24	52.96	54.58	55.1
函館	輸出	736,978	926,559	717,867	642,017	1,045,537	969,247	937,111	874,474	1,148,661	922,260
	輸入	573,665	689,942	547,230	665,560	649,700	566,574	635,829	598,338	578,028	605,010
	移出	18,635,200	18,478,718	19,280,233	18,154,857	17,386,418	17,238,703	17,236,775	16,936,067	16,844,606	16,354,026
	移入	16,855,319	16,075,421	15,719,754	15,083,398	14,319,516	14,264,942	14,225,172	13,820,729	13,846,503	13,356,748
	合計	36,801,162	36,170,640	36,265,084	34,545,832	33,401,171	33,039,466	33,034,887	32,229,608	32,417,798	31,238,044
	対前年比	117	98	100	95	97	99	100	98	101	96
	構成	18.4	17.78	17.29	17.21	16.77	16.78	16.08	15.89	16.49	17.16
小樽	輸出	113,533	108,459	116,383	104,121	67,372	59,722	67,012	79,571	88,645	81,619
	輸入	454,942	416,834	370,408	357,401	331,548	341,525	312,733	267,935	308,142	300,466
	移出	5,064,976	4,667,824	4,633,167	4,323,300	4,586,793	4,518,720	5,149,969	5,899,251	5,846,181	5,438,122
	移入	6,462,112	6,053,901	5,886,692	5,274,034	5,903,946	5,976,787	6,190,412	6,827,570	6,709,793	6,140,051
	合計	12,095,563	11,247,018	11,006,650	10,058,856	10,889,659	10,896,754	11,720,126	13,074,327	12,952,761	11,960,258
	対前年比	113	93	98	91	108	100	108	112	99	92
	構成	6.05	5.53	5.25	5.01	5.47	5.53	5.71	6.44	6.59	6.57
留萌	輸出	13	160	0	9,934	20,647	13,331	11,126	11,423	8,365	
	輸入	379,209	496,797	406,334	548,286	517,537	516,844	461,097	536,343	370,832	318,300
	移出	52,199	47,736	40,055	44,602	68,935	88,710	80,260	76,782	63,967	58,097
	移入	736,247	773,009	940,846	850,223	667,382	810,357	812,207	777,524	757,990	673,220
	合計	1,167,668	1,317,702	1,387,235	1,453,045	1,274,501	1,429,242	1,364,510	1,402,072	1,201,154	1,049,617
	対前年比	95	113	105	105	88	112	95	103	86	87
	構成	0.58	0.65	0.66	0.72	0.64	0.73	0.66	0.69	0.61	0.58
稚内	輸出	2,769	3,188	3,250	2,644	465	347	502	99	103	33
	輸入	5,848	8,586	5,779	4,677	1,985	1,761	23,642	1,130	4,035	1,803
	移出	837,421	806,399	822,975	758,730	695,842	708,662	705,723	704,415	712,471	622,930
	移入	1,057,494	1,017,136	1,048,173	960,915	879,246	907,311	886,758	897,483	910,006	810,861
	合計	1,903,532	1,835,309	1,880,177	1,726,966	1,577,538	1,618,081	1,616,625	1,603,127	1,626,615	1,435,627
	対前年比	101	96	102	92	91	103	100	99	101	88
	構成	0.95	0.9	0.9	0.86	0.79	0.82	0.79	0.79	0.83	0.79
十勝	輸出	11,676	7,234	3,165	0	0	2,060	0	0	0	
	輸入	450,852	466,925	441,698	456,573	459,152	510,608	455,263	523,483	489,516	481,317
	移出	364,524	420,580	446,752	372,057	448,984	466,340	418,517	500,808	498,507	546,809
	移入	365,697	423,748	382,789	360,613	324,634	323,988	416,397	426,498	518,340	458,813
	合計	1,192,749	1,318,487	1,274,404	1,189,243	1,232,770	1,302,996	1,290,177	1,450,789	1,506,363	1,486,939
	対前年比	118	111	97	93	104	106	99	112	104	99
	構成	0.6	0.65	0.61	0.59	0.62	0.66	0.63	0.72	0.77	0.82
石狩湾新港	輸出	260,322	329,292	250,869	254,973	291,592	319,526	349,055	375,658	285,217	328,190
	輸入	1,711,576	1,865,477	2,383,686	2,542,482	2,673,878	3,025,961	3,086,566	3,595,982	4,056,246	4,154,662
	移出	134,120	111,666	248,649	341,898	309,079	213,301	308,762	361,744	349,240	287,098
	移入	1,572,764	1,721,575	1,846,607	2,211,182	2,350,106	2,397,946	2,386,072	2,307,643	2,112,678	1,967,216
	合計	3,678,782	4,028,010	4,729,811	5,350,535	5,624,655	5,956,734	6,130,455	6,641,027	6,803,381	6,737,166
	対前年比	117	109	117	113	105	106	103	108	102	99
	構成	1.84	1.98	2.26	2.67	2.82	3.02	2.98	3.27	3.46	3.7
紋別	輸出	1,751	2,350	1,097	776	67	46	44	33	29	1,452
	輸入	26,943	32,632	59,594	26,755	30,978	116,132	123,338	133,736	130,502	101,281
	移出	101,215	87,796	90,889	80,717	79,313	79,882	73,656	72,880	77,149	71,521
	移入	144,519	139,157	140,677	140,445	123,762	107,952	131,807	120,707	127,293	124,991
	合計	274,428	261,935	292,257	248,693	234,120	304,012	328,845	327,356	334,973	299,245
	対前年比	89	95	112	85	94	130	108	100	102	89
	構成	0.14	0.13	0.14	0.12	0.12	0.15	0.16	0.16	0.17	0.16
網走	輸出	454	478	209	29	9	0	0	0	0	0
	輸入	95,471	101,986	86,744	92,913	79,464	110,450	87,773	108,091	88,773	119,301
	移出	154,390	150,289	130,058	174,165	183,592	197,700	193,614	183,378	197,275	207,786
	移入	226,200	134,684	148,721	109,755	117,584	98,240	103,190	103,210	115,938	111,965
	合計	476,515	387,437	365,732	376,862	380,649	406,390	384,577	394,679	401,986	439,052
	対前年比	98	81	94	103	101	107	95	103	102	109
	構成	0.24	0.19	0.17	0.19	0.19	0.21	0.19	0.19	0.2	0.24
根室	輸出	581	369	534	839	278	239	194	382	311	389
	輸入	8,392	8,048	6,844	6,933	6,353	6,788	6,237	6,166	6,586	6,392
	移出	527,771	549,800	536,056	541,027	520,549	509,656	477,394	458,248	508,179	524,771
	移入	253,165	257,989	251,751	262,914	235,868	220,208	212,528	209,224	189,169	155,674
	合計	789,909	816,206	795,185	811,713	763,048	736,891	696,353	674,020	704,245	687,226
	対前年比	99	103	97	102	94	97	94	97	104	98
	構成	0.4	0.4	0.38	0.4	0.38	0.37	0.34	0.33	0.36	0.38
合計	輸出	3,557,496	3,851,517	3,656,602	3,517,484	4,721,106	3,827,560	4,399,682	4,399,682	4	

#### 4. 港湾統計に用いる品種コード表

大分類	中分類	コード	
(1) 農水産品	麦	011	
	米	021	
	とうもろこし	022	
	豆類	023	
	その他雑穀	024	
	野菜・果物	031	
	綿花	041	
	その他農産品	051	
	羊毛	061	
	その他畜産品	071	
	水産品	081	
	(2) 林産品	原木	091
		製材	092
樹脂類		101	
木材チップ		111	
その他林産品		112	
薪炭		121	
(3) 鉱産品	石炭	131	
	鉄鉱石	141	
	金属鉱	151	
	砂利・砂	161	
	石材	162	
	原油	171	
	りん鉱石	181	
	石灰石	191	
	原塩	201	
	非金属鉱物	211	
(4) 金属機械工業品	鉄鋼	221	
	鋼材	222	
	非鉄金属	231	
	金属製品	241	
	鉄道車両	251	
	完成自動車	252	
	その他輸送用車両	253	
	二輪自動車	254	
	自動車部品	255	
	その他輸送機械	256	
	産業機械	261	
	電気機械	262	
	測量・光学・医療用機械	263	
	事務用機器	264	
	その他機械	265	

大分類	中分類	コード	
(5) 化学工業品	陶磁器	271	
	セメント	281	
	ガラス類	291	
	窯業品	301	
	重油	311	
	揮発油	320	
	その他の石油	321	
	LNG(液化天然ガス)	322	
	LPG(液化石油ガス)	323	
	その他石油製品	324	
	コークス	331	
	石炭製品	341	
	化学薬品	351	
	化学肥料	361	
(6) 軽工業品	染料・塗料・合成樹脂・その他化学工業品	371	
	紙・パルプ	381	
	糸及び紡績半製品	391	
	その他繊維工業品	401	
	砂糖	411	
	製造食品	421	
	飲料	422	
	水	423	
	たばこ	424	
	その他食料工業品	425	
(7) 雑工業品	がん具	431	
	衣服・身廻品・はきもの	441	
	文房具・運動用品・楽器	442	
	家具装備品	443	
	その他日用品	444	
	ゴム製品	451	
	木製品	461	
	その他製造工業品	471	
	金属くず	481	
	再利用資材	491	
(8) 特殊品	動植物性製造飼肥料	501	
	廃棄物	511	
	廃土砂	512	
	輸送用容器	521	
	取合せ品	531	
	(9) 分類不能のもの	分類不能のもの	541

#### ・車種コード

車種	コード	
バス	610 特大	611
	大型	612
	普通	613
	小型	614
トラック	620 特大	621
	大型	622
	普通	623
	小型	624

車種	コード	
乗用車	630 普通、小型	631
	軽四輪	632
その他	640 軽トラック	641
	トラック・トレーラ	642

令和 2 年 版

**釧路港統計年報**

令和 4 年 2 月 発行

釧路市水産港湾空港部港湾空港課

〒084-0914

釧路市西港1丁目100番地17

電 話 (0154-53-3371)

FAX (0154-53-3373)

