

令和元年

釧路港統計年報

2019年



釧路市水産港湾空港部

凡 例

この統計年報は、統計法(平成19年法律第53号)第18条の規定による港湾調査規則(昭和26年運輸省令第13号)に基づき、釧路港と内外諸港との間に入り出た船舶及び取扱貨物の実績を調査集計したものである。

1. 調査期間 : 平成31年1月から令和元年12月までの1年間。
2. 調査区域 : 本港港湾区域内。
3. 入港船舶 : 積載貨物、乗降客の有無にかかわらず総トン数5トン以上の入港船舶。

船種区分は以下のとおり

○商 船 客 船

貨客船

貨物船 : 一般貨物

タンカー (油 ・ LPG ・ LNG ・ ケミカル ・ その他)

コンテナ (フルコンテナ ・ セミコンテナ ・ RORO)

専 用 (穀物 ・ 木材 ・ チップ ・ 石炭 ・ 鉱石 ・ 砂利)

○自動車航送船 海上運送法による免許または許可をうけたもの。

○漁 船

○避 難 船

○そ の 他 : 引 き 船 ・ 押 し 船

官 庁 船

軍 用 船

その他船舶 (修理船 ・ 工事用船舶 ・ 清掃船)

4. 海上出入貨物 : 船舶及び「はしけ」により出入りした貨物について調査。

ただし以下のものは調査対象外とした。

○郵便物、旅客携帯品、糞尿。

○港湾移動貨物及び港内浚渫土砂。

○工事用資材(他港または港湾区域外から運搬され、陸揚げされずに港湾区域内の建設現場に投棄されるもの)。

○自動車航送船(フェリーボート)出入貨物のうち、車両に積み込まれている上積貨物。

5. 貨物数量 : すべてトン単位とし、原則としてフレート・トンにより計算。
容積は1.133 立方メートル(40立方フィート)、重量は1,000 kgをもって1トンとし、重量または容積においていずれか大きな方をもって計算した。ただし、商慣習に従っている貨物はその慣習に従って計算する。

6. 調査対象人員 : 船舶より調査港湾に出入りした乗降者数を調査。ただし、以下に挙げるものは除外した。なお、子供・大人の区別は行っていない。

○港湾調査区域の外に出ないで、同一港内を往来したもの。

(遊覧船が調査区域の外に出て、どこにも寄らずにもどった場合は乗込＝上陸でカウントする)

○船舶の「船員」「従業員」。

○自動車航送船(フェリー)において、乗船券を購入しないで車両と共に乗り込む乗員。

7. 品種分類 : 港湾統計に用いる品種分類に基づく。

8. 備考 : 数字の単位未満を四捨五入しているため、合計と内訳が一致しない場合がある。

目 次

沿 革	1
釧路港埠頭別岸壁一覧表	4

グラフで見る釧路港

1. 入港船舶	5
2. 海上出入貨物	6

入 港 船 舶

入港船舶の概要	11
1. 入港船舶 船種別・年別推移表	12
2. 入港船舶集計表・船種別月別表	13
3. 入港最大船舶 年次別推移表	14
4. 入港最大船舶 月別表	14

海 上 出 入 貨 物

海上出入貨物の概要	15
1. 海上出入貨物総括表	16
2. 海上出入貨物 年次別推移表	17
3. 海上出入貨物 品種別年次別表（輸移出入合計）	19
4. 海上出入貨物 品種別年次別表（輸出）	20
5. 海上出入貨物 品種別年次別表（輸入）	21
6. 海上出入貨物 品種別年次別表（移出）	22
7. 海上出入貨物 品種別年次別表（移入）	23
8. 海上出入貨物集計表	24

船 舶 乗 降 人 員

1. 船舶乗降人員集計表	39
--------------------	----

参 考 資 料

1. 輸入木材の実績総括表・国別内訳表	41
2. 道内重要港湾貨物量一覧表	42
3. 道内重要港湾海上出入貨物量年次別推移表（10ヵ年）	43
4. 港湾統計に用いる品種コード表	44

釧路港の沿革

寛永 9年	徳川幕府から蝦夷地交易を独占的に任せられていた松前藩がアイヌとの交易所を開設する。 その後、クッチャロ(釧路川上流)のアイヌを移して漁場をつくり「クスリ場所」という。
明治 20年	道庁雇英人技師メークが釧路港の修築計画をつくる。
〃 23年	釧路港が特別輸出港に指定される。
〃 24年	知人岬に釧路埼灯台が設置される。
〃 30年	釧路港の精密調査が工学博士広井勇によって行われている。 日本郵船が函館－釧路－根室の定期航路を開く。
〃 31年	釧路港の港域が決定される。
〃 32年	普通貿易港に指定され、8月4日開港。
〃 33年	外国貿易船第1船入港(英国船 ロイヤリスト号)。
〃 42年	釧路築港事務所が設けられ、釧路港修築事業が開始される。
大正 11年	南防波堤が完成。
〃 14年	釧路埼灯台に霧信号が設けられる。
昭和 5年	サンフランシスコ、ニューヨーク、ロンドンに雑穀の直輸出が始まる。
〃 13年	北埠頭の埋立工事着工。
〃 26年	重要港湾に指定される(9月22日港湾法)。 副港建設工事着工(昭和36年完成)。
〃 28年	釧路市が港湾管理者となる(4月15日)。
〃 33年	中央埠頭建設工事着工(昭和43年完成)。建設費 3,517,941 千円。 太平洋炭礦(株)の石炭埠頭(のちの南新埠頭)の建設工事着工。
〃 36年	釧路西港計画(被覆面積約 4,000,000 m ²)の素案が発表される(昭和44年着工)。
〃 38年	釧路川上流に水面貯木場(貯木水面及び工場敷地 1,000,000 m ²)の建設工事着工。
〃 44年	西港区第1埠頭埋立工事着手。
〃 46年	漁港用地 77,000 m ² 完成。
〃 48年	取扱貨物量で初めて 1,000 万トンを突破。 日本欧州運賃同盟フィーダーポートの指定港となる(5月4日付)。
〃 49年	西港区第1ドルフィンが完成し、油槽船千昌丸が入港供用を開始(12月14日)。
〃 50年	西港区第1埠頭完成。西港区第2埠頭建設工事着工。
〃 51年	漁港埠頭埋立工事着工(昭和55年完成)。
〃 52年	西港区第1埠頭荷さばき地にコンテナヤード完成。
〃 53年	西港区第2埠頭に穀物サイロ完成(26基、13,000トン)。
〃 56年	西港区第2埠頭埋立工事完了。

昭和 57 年	スワード港と姉妹港提携。
“ 58 年	西港区第2埠頭に穀物荷役機械(ニューマチックアンローダー) 設置(1号機)。 西港区第2埠頭に穀物サイロ増設(39 基、30,120 トン)し、穀物貯蔵能力が 59,000 トン(85 基)となる。
“ 59 年	西港区第3埠頭建設工事着工。 西港区第2埠頭に穀物荷役機械(連続機械式)設置(2号機)。 ニューオリンズ港と姉妹港提携。年間貿易額 1,000 億円突破。 国際港湾協会に加入(平成 20 年脱退)。
“ 61 年	西港大橋完成。西港区第2埠頭に石炭荷役機械(連続機械式)完成。
“ 62 年	外国貿易船入港 10,000 隻突破(英国船スターワールド 12 月入港)。
平成 元年	北地区縁地(EGG)と旅客ターミナル(MOO)が供用開始。
“ 2 年	取扱貨物量 2,000 万トン、輸入穀物 100 万トン達成する。
“ 3 年	西港区第2埠頭に穀物サイロ増設し 204,700 トン(215 基、21 倉)と全道一の貯蔵能力となる。
“ 4 年	西港区第2埠頭に穀物荷役機械(連続機械式)設置(3号機)。 西港区第3埠頭に石炭荷役機械(連続機械式)移設。
“ 5 年	釧路沖地震(1 月 15 日 M7.8)。
“ 6 年	北海道東方沖地震(10 月 4 日 M8.1)。
“ 7 年	西港区第3埠頭埋立工事完了。
“ 8 年	釧路港港湾計画改訂。
“ 10 年	西港区第2期工事着工。
“ 11 年	釧路港開港百年。
“ 14 年	西港区第4埠頭供用開始(道東初の-14m 岸壁)。 西港区第2埠頭に穀物サイロ増設し、穀物貯蔵能力が 257,800 トン(265 基、22 倉)となる。 西港区第4埠頭にタイヤマウント型ダブルリンク式ジブクレーン設置。 外貿定期コンテナ航路開設(釜山～釧路)。
“ 15 年	北海道内で2番目となる 24 時間フルオープン化を実施。 釧路港動物検疫港の指定となる。
“ 16 年	西港区第4埠頭に石炭荷役機械(連続機械式)設置(平成 17 年 1 月 1 日供用開始)。 (平成 18 年に第3埠頭石炭荷役機械の用途を廃止) ソーラス条約発効(7 月 1 日)。 釧路港保安対策施設整備。
“ 17 年	西港区第4埠頭にパナマックス型石炭船が初入港。

平成 18 年	釧路港東港区耐震・旅客船ターミナル着工。
” 19 年	津波漂流物対策施設(津波スクリーン)設置。
” 21 年	西港区第3埠頭にトロリ式橋型クレーン(ガントリークレーン)設置。
” 23 年	東港区耐震・旅客船ターミナル供用開始(3 月 25 日)。 釧路港が「国際バルク戦略港湾」に選定される(5 月 31 日)。 釧路港港湾計画改訂。 西港区第3埠頭に小麦サイロ完成(6 基、3,000 トン)。
” 26 年	釧路港国際バルク戦略港湾施設整備着手。
” 27 年	釧路港が「臨海部産業エリア形成促進港」に指定される(3 月 18 日)。
” 28 年	釧路港が「特定貨物輸入拠点港湾」に指定される(2 月 24 日)。
” 30 年	国際バルク戦略港湾 釧路港国際物流ターミナル完成式の開催(11 月 23 日)。
” 31 年	国際バルク戦略港湾 釧路港国際物流ターミナルにおける民間埠頭運営の開始 (3 月 29 日)。
令和 元年	東港区耐震・旅客船ターミナルを含む周辺施設が「釧路みなとオアシス」として登録される(5 月 1 日)。 「釧路みなとオアシス」登録証交付式の開催(5 月 15 日)。
” 2 年	大町地区港湾休憩所(港文館)が「釧路みなとオアシス」に追加施設として登録される (7 月 31 日)。

釧路港埠頭別岸壁一覽表

岸 壁 名	水深(m)	バース数	延長(m)
岸壁(旧石炭ロードー)	- 7.5	1	217
南埠頭雜貨岸壁	- 5.4	1	91
南新埠頭南側ドルフィン	- 7.5	1	4基 24(130)
南新埠頭西側ドルフィン	- 5.0	1	T型 30(70)
南新埠頭雜貨岸壁	- 7.5	1	130(160)
入舟-7.5m岸壁	- 7.5	1	130(164)
中央埠頭西側-9.0m岸壁(1・2号)	- 9.0	2	339
中央埠頭西側-10.0m岸壁(3号)	-10.0	1	180(249)
中央埠頭東側-7.5m岸壁(4・5・6号)	- 7.5	3	391
中央埠頭東側-9.0m岸壁(7号)	- 9.0		310
北埠頭東側-8.1m岸壁	- 8.1	1	155
北埠頭南側-8.1m岸壁	- 8.1	1	126
北埠頭西側-9.0m岸壁	- 9.0	2	396
北埠頭直線部-9.0m岸壁	- 9.0	1	150
北埠頭直線部-8.1m岸壁	- 8.1	1	157
漁港埠頭南側-7.5m岸壁	- 7.5	1	203
漁港埠頭東側-7.0m岸壁	- 7.0		424(451)
西区第1埠頭石油さん橋	- 7.5	4	520(580)
西区第1埠頭東側-5.5m岸壁(1号)	- 5.5	1	90
西区第1埠頭東側-9.0m岸壁(2・3号)	- 9.0	2	330
西区第1埠頭南側-12.0m岸壁(4号)	-12.0	1	240(270)
西区第1埠頭西側-10.0m岸壁(5号)	-10.0	1	185(215)
西区第1埠頭西側-9.0m岸壁(6・7号)	- 9.0	2	330(360)
西区第2埠頭東側-5.5m岸壁(8号)	- 5.5	1	90
西区第2埠頭東側-7.5m岸壁(9号)	- 7.5	1	130
西区第2埠頭東側-10.0m岸壁(10号)	-10.0	1	185(215)
西区第2埠頭南側-12.0m岸壁(11・12号)	-12.0	2	480
西区第2埠頭南側-14.0m栈橋(1号)	-14.0	1	300
西区第2埠頭西側-9.0m岸壁(13号)	- 9.0	1	165(195)
西区第2埠頭西側-7.5m岸壁(14号)	- 7.5	1	130(160)
西区第3埠頭東側-5.5m岸壁(15号)	- 5.5	1	90(120)
西区第3埠頭東側-7.5m岸壁(16号)	- 7.5	1	130
西区第3埠頭東側-7.5m岸壁(17号)	- 7.5	1	130
西区第3埠頭南側-12.0m岸壁(18号)	-12.0	1	240(300)
西区第3埠頭西側-12.0m岸壁(19号)	-12.0	1	240
西区第4埠頭東側-10.0m岸壁(21号)	-10.0	1	170(229)
西区第4埠頭東側-12.0m岸壁(22号)	-12.0	1	240(267)
西区第4埠頭南側-14.0m岸壁(23号)	-14.0	1	282

「岸壁名」欄の()はバース名称

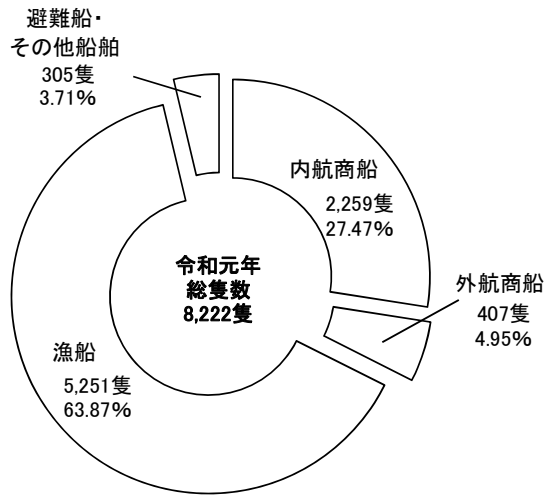
「延長」欄の()は取付部を含めた延長

グラフで見る釧路港

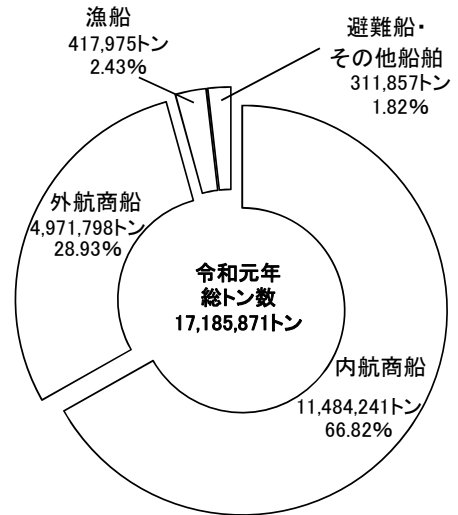
1. 入港船舶	5
2. 海上出入貨物	6

1. 入港船舶

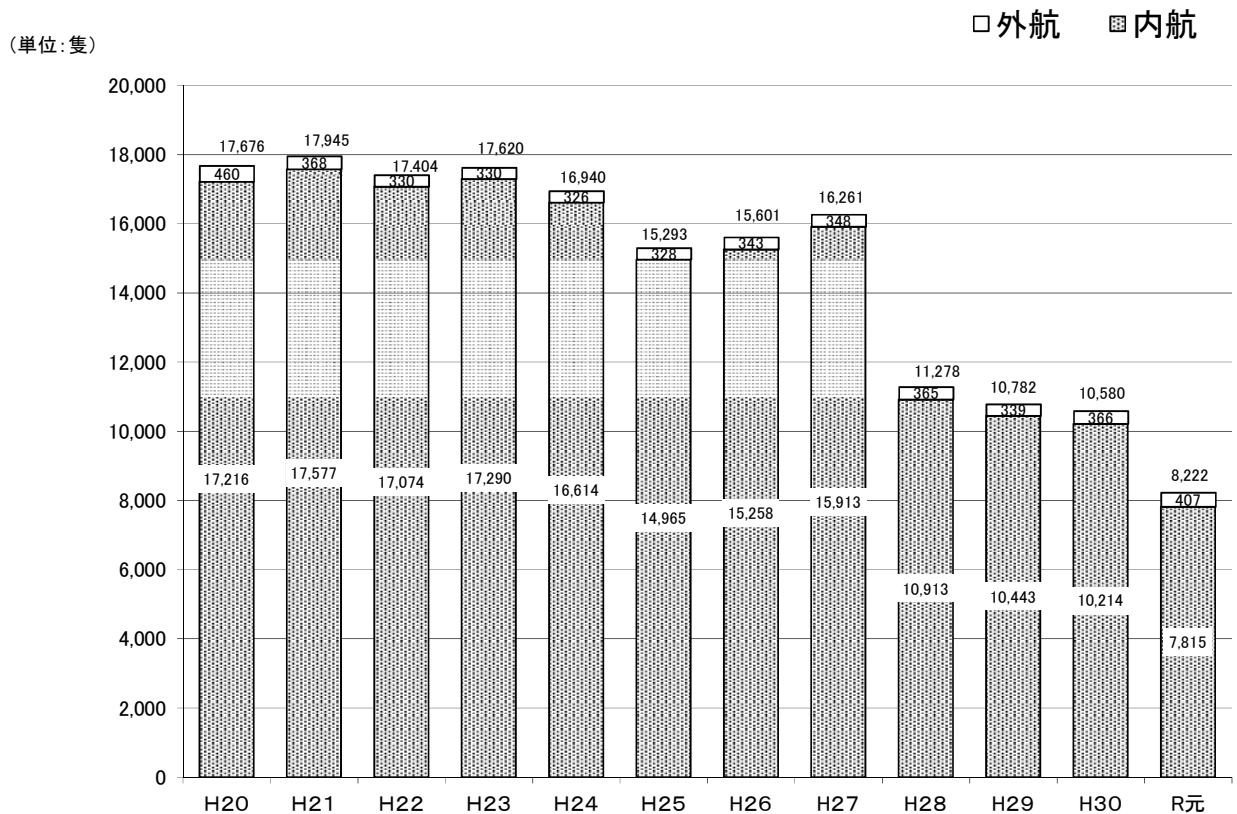
(1) 船種別隻数比較



(2) 船種別総トン数比較

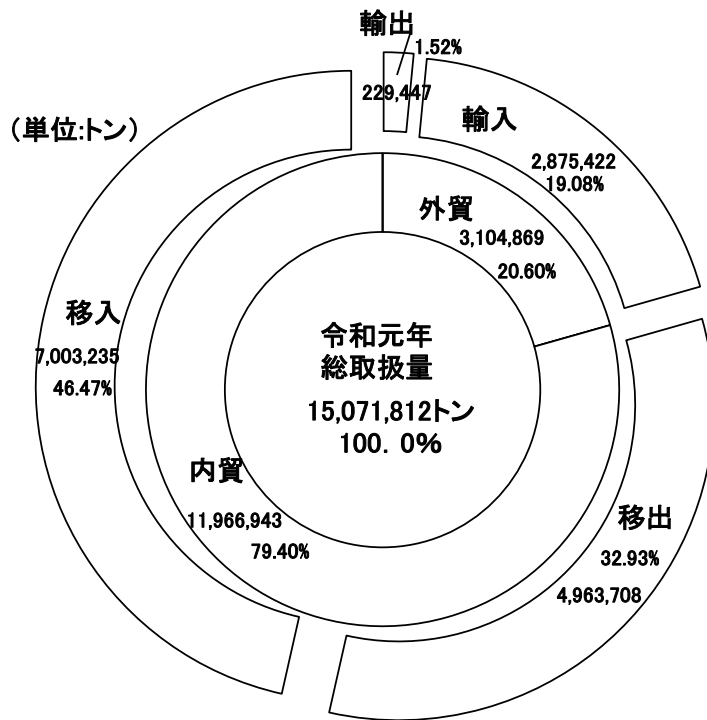


(3) 入港隻数年次別比較

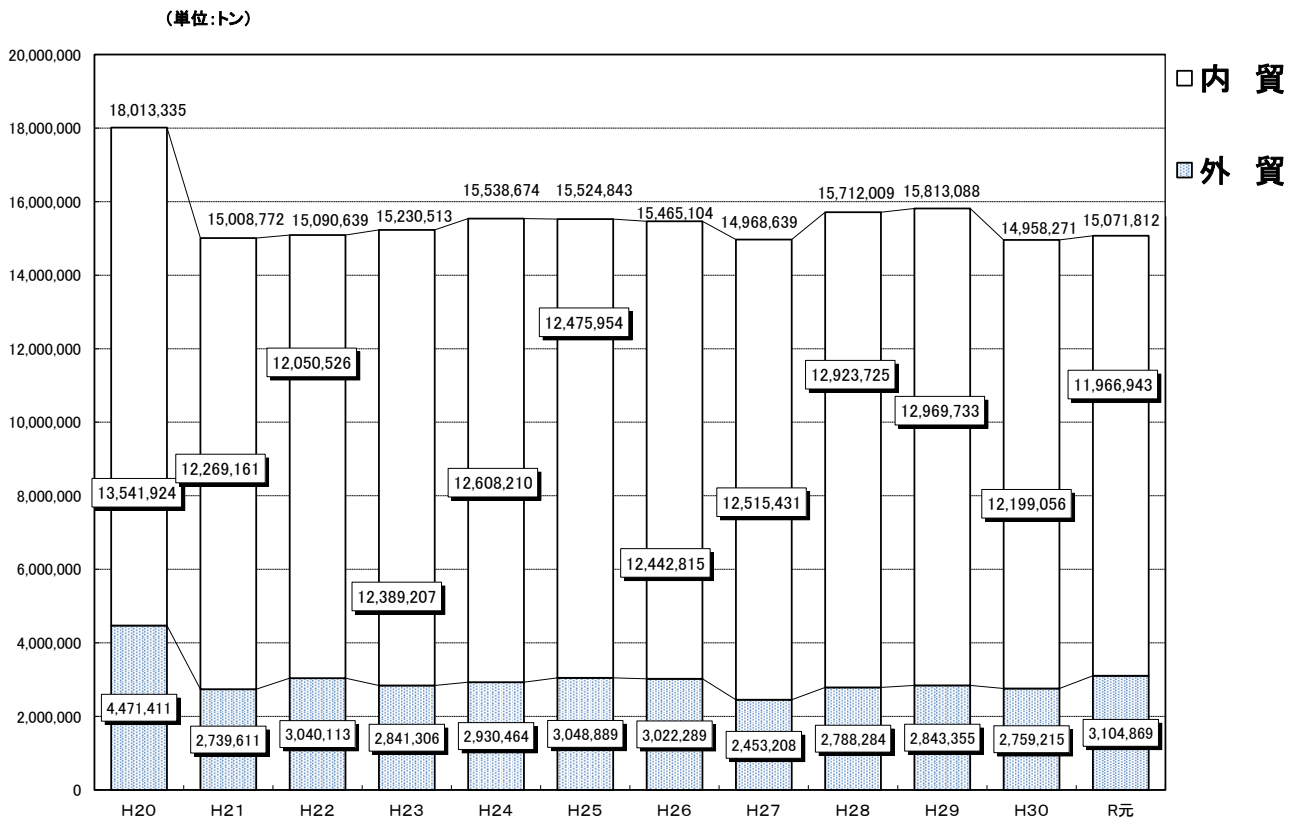


2. 海上出入貨物

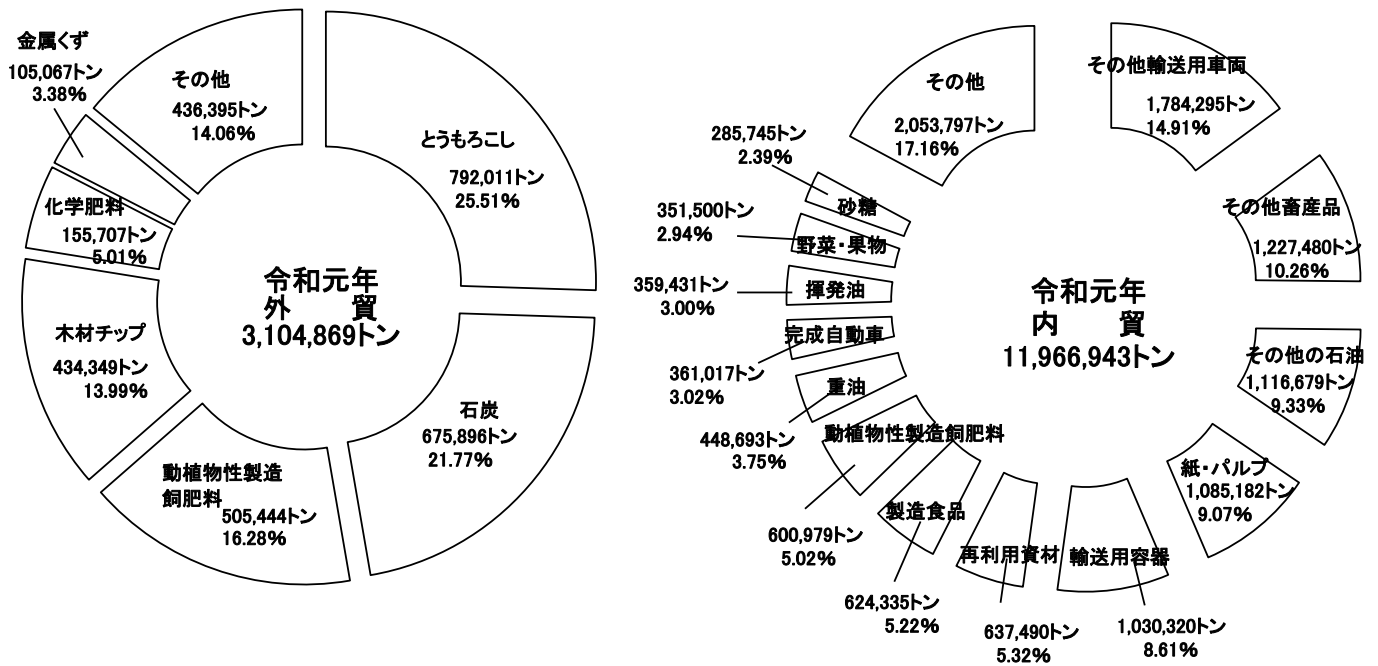
(1) 海上出入貨物の構成



(2) 外・内貿易貨物別年次別比較

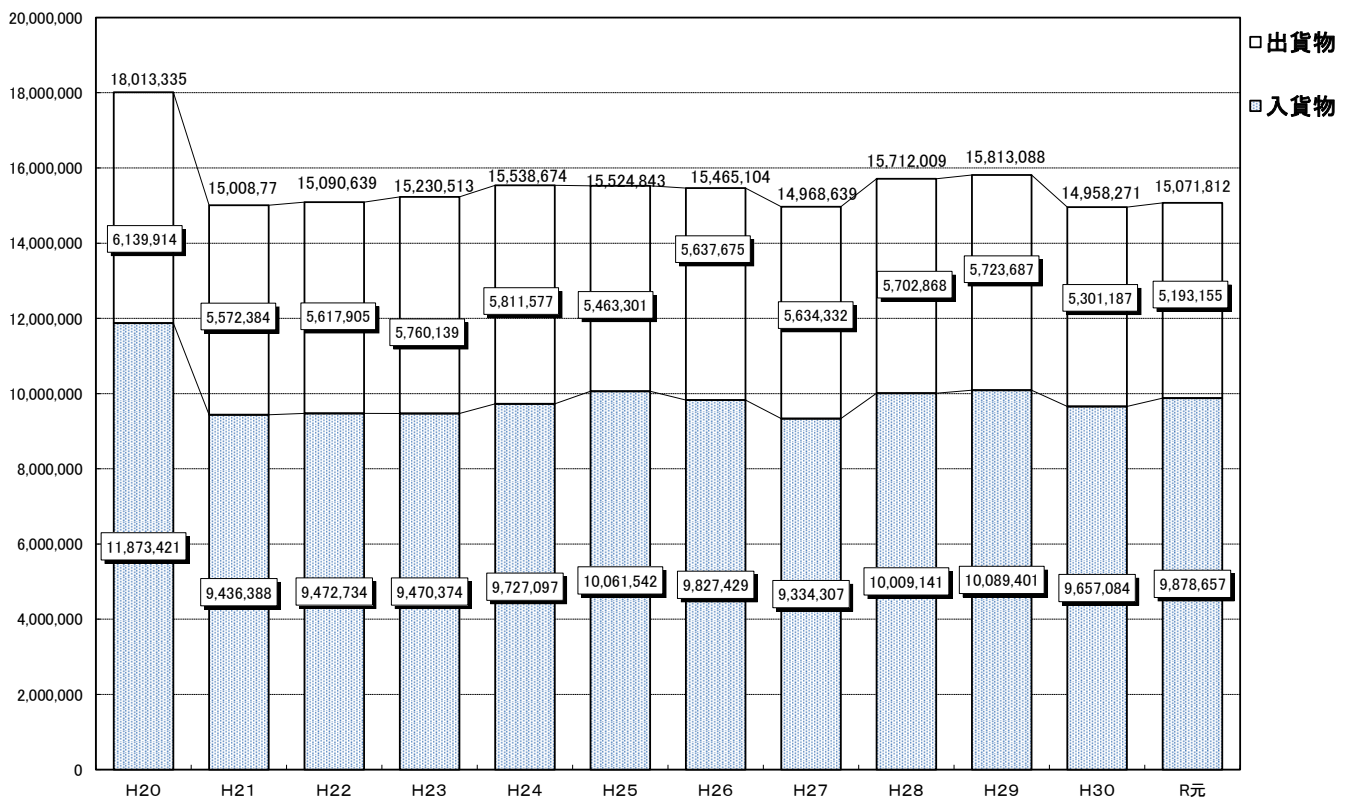


(3) 外・内貿易貨物品種別比較

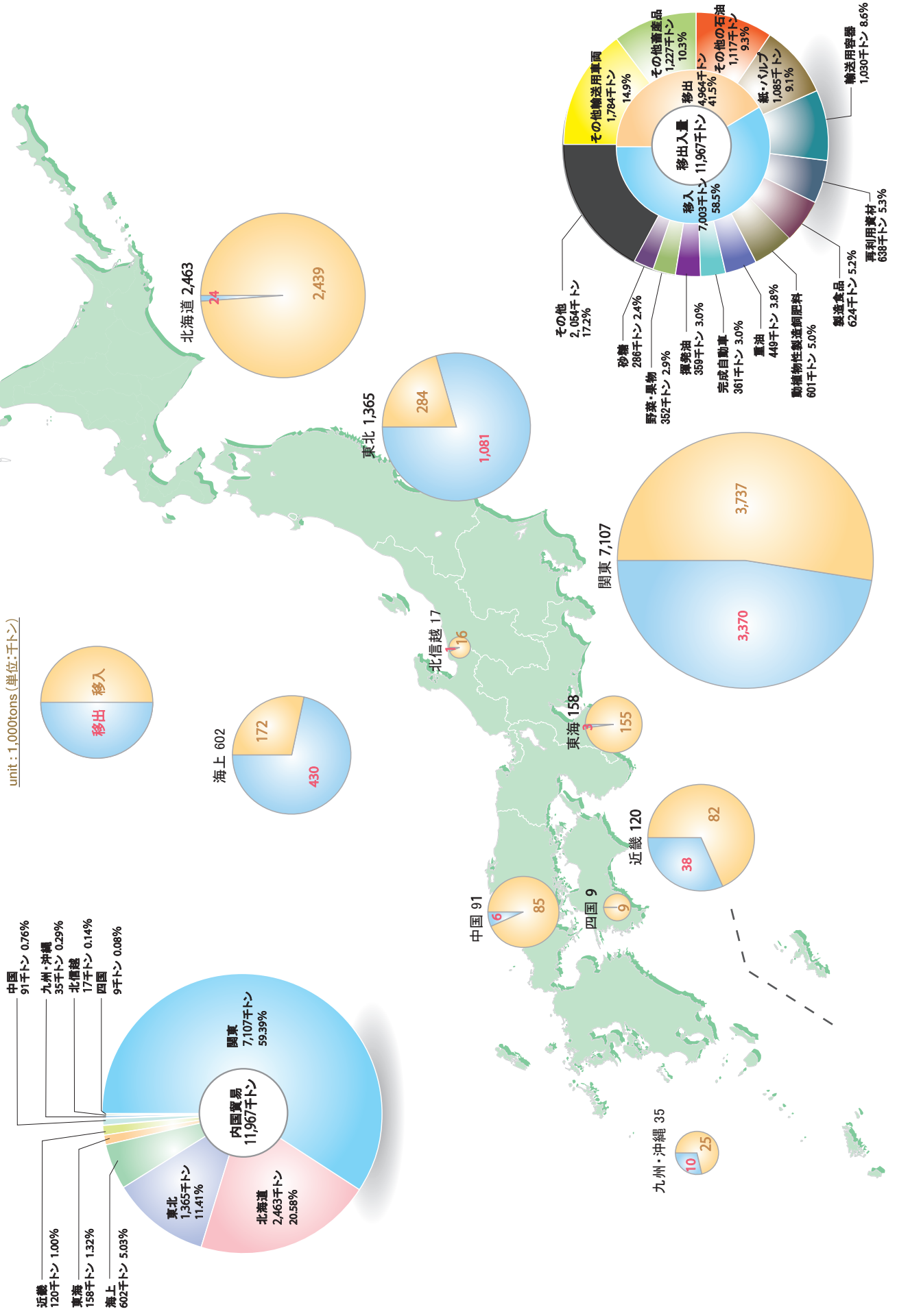


(4) 出入貨物別年次別比較

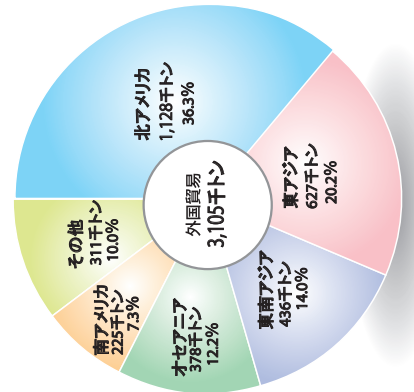
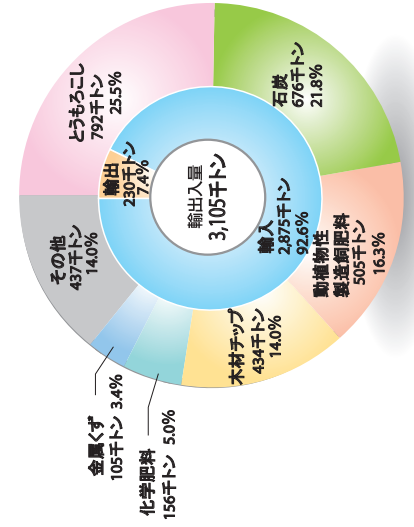
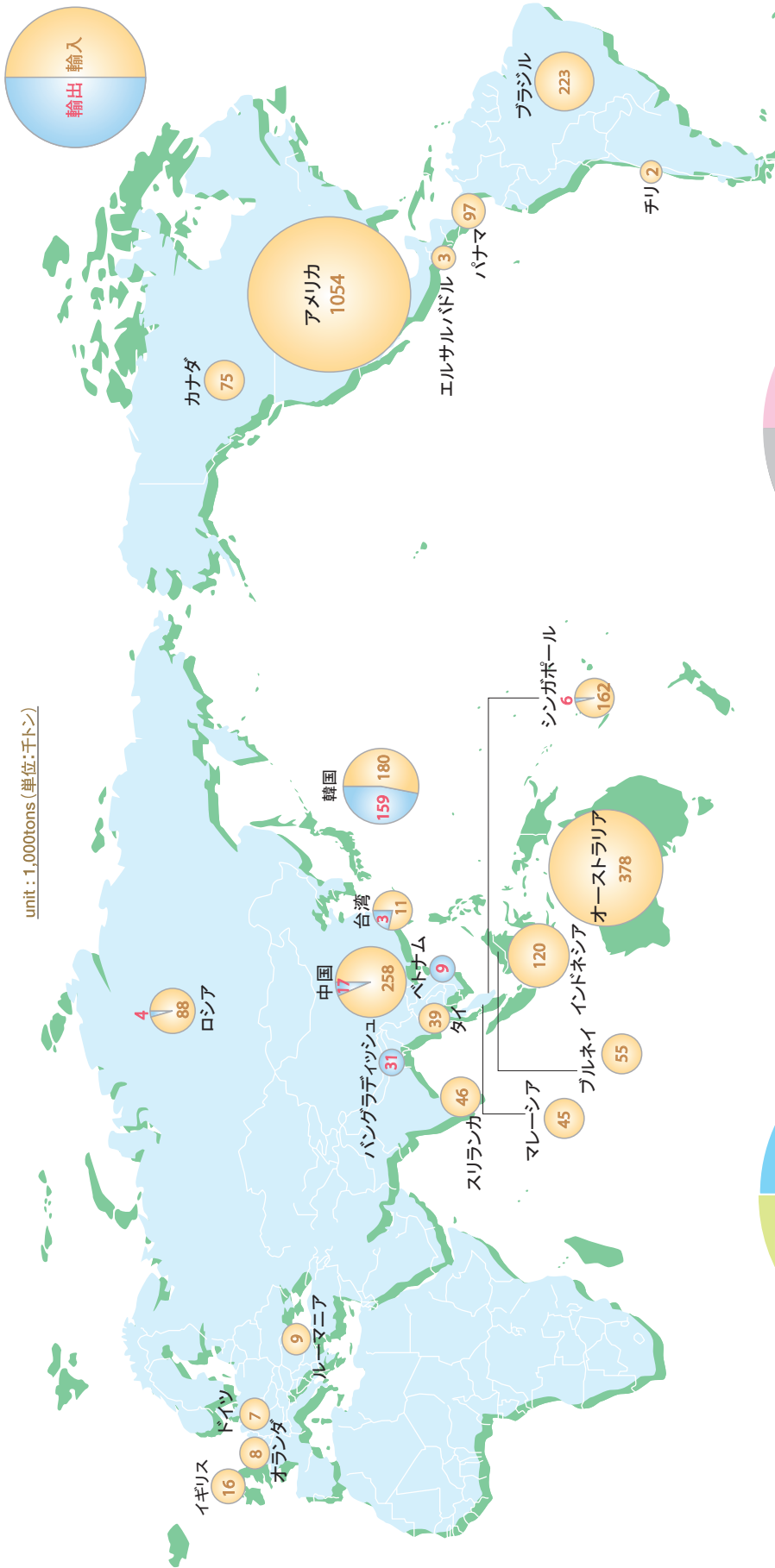
(単位:トン)



内国貿易貨物 地域別比較図表(令和元年)



輸出入貨物 国別比較図表 (令和元年)



入 港 船 舶

入港船舶の概要	11
1. 入港船舶 船種別 ・ 年別推移表	12
2. 入港船舶集計表 ・ 船種別月別表	13
3. 入港最大船舶 年次別推移表	14
4. 入港最大船舶 月別表	14

入 港 船 舶 の 概 要

令和元年の入港隻数は 8,222 隻、総トン数は 17,185,871 トンで、前年比隻数で 2,358 隻減(▲22.3%)、総トン数で 888,194 トン減(▲4.9%)となった。

内訳は、内航船が 2,259 隻で 244 隻減(▲9.7%)、総トン数 11,484,241 トンで 1,189,055 トンの減(▲9.4%)となった。

外航船は 407 隻で 111 隻増(△11.2%)、総トン数 4,971,798 トンで 172,384 トンの増(△3.6%)となった。

外国船を国籍別にみると、パナマ(167 隻)、マーシャル(59 隻)、ベリーズ(47 隻)、韓国(37 隻)、トーゴ(21 隻)で、他に 20 カ国の外国船が入港した。

トン階級別では、外国船で 6,000 総トン以上 10,000 総トン未満の船型が 163 隻で最も多く、外国船全体の 40.0%を占め、一方、内航船(漁船を除く)は 10,000 総トン以上 30,000 総トン未満の船型が 680 隻で内航船の 30.1%を占めている。

漁船については、5,251 隻で 2,174 隻減(▲29.3%)、総トン数 417,975 トンで 48,450 トンの増(△13.1%)であった。

1. 入港船舶 船種別・年別 推移表

年次	総計			外航商船						内航商船						漁船		避難船		その他	
	隻数	計		外国船		日本船		計		商船		フェリー		隻数	総トン数	隻数	総トン数	隻数	総トン数	隻数	総トン数
		総トン数	隻数	総トン数	隻数	総トン数	隻数	総トン数	隻数	総トン数	隻数	総トン数	隻数								
平成5年	18,197	16,513,195	622	4,928,941	596	4,727,338	26	201,603	3,951	10,702,727	3,728	7,910,208	223	2,792,519	13,122	640,652			502	240,875	
平成6年	20,394	17,148,514	645	5,324,126	633	5,292,643	12	31,483	3,906	11,012,247	3,681	8,194,402	225	2,817,845	15,392	566,641			451	245,500	
平成7年	22,469	18,014,831	634	5,666,947	613	5,597,501	21	69,446	3,708	11,431,588	3,487	8,663,784	221	2,767,804	17,627	637,202			500	279,094	
平成8年	22,498	18,347,917	643	6,094,698	626	6,027,776	17	66,922	3,790	11,342,068	3,572	8,611,836	218	2,730,232	17,436	625,157			629	285,994	
平成9年	21,905	19,665,095	642	6,680,384	619	6,617,670	23	62,714	3,828	12,042,015	3,608	9,286,735	220	2,755,280	16,824	648,994	1	14,412	610	279,290	
平成10年	20,002	19,030,904	589	5,680,115	563	5,627,205	26	52,910	3,808	12,413,053	3,590	9,682,821	218	2,730,232	14,958	599,759			647	337,977	
平成11年	20,531	19,139,243	688	5,764,537	661	5,704,899	27	59,638	3,785	12,472,989	3,589	10,018,285	196	2,454,704	15,322	548,308			736	353,409	
平成12年	19,909	18,036,207	648	5,219,970	641	5,197,595	7	22,375	3,778	12,010,393	3,778	12,010,393			14,770	520,510			713	285,394	
平成13年	20,763	17,729,626	574	4,772,215	574	4,772,215			3,533	12,115,900	3,533	12,115,900			15,948	534,110			708	307,401	
平成14年	21,829	17,704,374	488	4,556,756	488	4,556,756			3,401	12,279,792	3,401	12,279,792			17,285	588,750			655	279,076	
平成15年	21,249	17,614,436	488	4,375,820	488	4,375,820			3,534	12,472,816	3,534	12,472,816			16,729	544,690			498	221,110	
平成16年	19,237	17,694,003	486	4,476,017	486	4,476,017			3,399	12,374,708	3,399	12,374,708			14,714	517,390	5	1,745	633	324,143	
平成17年	19,081	18,419,429	486	4,712,211	486	4,712,211			3,600	12,920,013	3,600	12,920,013			14,326	418,335	8	12,450	661	356,420	
平成18年	19,081	18,419,429	406	4,118,760	406	4,118,760			3,246	13,063,228	3,246	13,063,228			15,724	484,290	3	1,747	418	289,128	
平成19年	19,886	18,204,591	402	4,106,107	402	4,106,107			3,090	13,322,859	3,090	13,322,859			15,979	462,010	2	51,754	413	261,861	
平成20年	17,676	16,438,646	460	3,689,470	460	3,689,470			2,961	11,820,183	2,961	11,820,183			13,942	671,485	2	6,172	311	251,336	
平成21年	17,945	16,367,314	368	3,531,919	368	3,531,919			2,763	12,107,654	2,763	12,107,654			14,440	392,895			374	334,846	
平成22年	17,432	15,778,377	358	3,431,876	358	3,431,876			2,687	11,629,720	2,687	11,629,720			13,989	471,740			398	245,041	
平成23年	17,620	15,606,768	330	3,363,577	330	3,363,577			2,662	11,595,600	2,662	11,595,600			14,166	384,165			462	263,426	
平成24年	16,940	15,785,745	326	3,666,631	326	3,666,631			2,694	11,517,880	2,694	11,517,880			13,483	361,315			437	239,919	
平成25年	15,293	15,970,897	328	4,136,479	328	4,136,479			2,611	11,212,466	2,611	11,212,466			11,926	328,610			428	293,342	
平成26年	15,601	17,117,729	343	5,317,734	343	5,317,734			2,534	11,169,850	2,534	11,169,850			12,396	415,510			328	214,635	
平成27年	16,261	16,758,416	348	4,382,865	348	4,382,865			2,531	11,679,799	2,531	11,679,799			13,038	418,880			344	276,872	
平成28年	11,278	17,412,042	365	4,864,898	365	4,864,898			2,760	11,907,640	2,760	11,907,640			7,818	356,105			335	283,399	
平成29年	10,782	17,966,824	339	5,029,641	339	5,029,641			2,638	12,254,999	2,638	12,254,999			7,501	363,475			304	318,709	
平成30年	10,580	18,069,065	366	4,799,414	366	4,799,414			2,503	12,673,296	2,503	12,673,296			7,425	369,525			286	226,830	
令和元年	8,222	17,185,871	407	4,971,798	407	4,971,798			2,259	11,484,241	2,259	11,484,241			5,251	417,975			305	311,857	

2. 入港船舶集計表・船種別月別表

種別	総計		外航商船		内航商船		漁船		避難船		その他	
	隻数	総トン数	隻数	総トン数	隻数	総トン数	隻数	総トン数	隻数	総トン数	隻数	総トン数
30,000以上	48	2,073,908	48	2,073,908								
10,000以上30,000未満	727	9,457,793	46	903,959	680	8,540,334					1	13,500
6,000以上10,000未満	168	1,602,659	163	1,561,353	3	23,506					2	17,800
3,000以上6,000未満	599	2,309,194	43	190,069	513	1,977,827					43	141,298
1,000以上3,000未満	316	696,192	107	242,509	162	371,386					47	82,297
500以上1,000未満	363	309,309			319	282,055					44	27,254
5以上500未満	6,001	736,816			582	289,133	5,251	417,975			168	29,708
合計	8,222	17,185,871	407	4,971,798	2,259	11,484,241	5,251	417,975			305	311,857
1月	562	1,371,505	31	338,548	186	990,359	321	14,595			24	28,003
2月	555	1,313,863	26	286,271	187	988,687	314	15,330			28	23,575
3月	544	1,300,694	27	305,509	166	953,898	321	17,240			30	24,047
4月	587	1,344,451	37	391,840	164	904,381	356	17,955			30	30,275
5月	511	1,377,055	41	506,050	162	825,554	284	16,510			24	28,941
6月	589	1,217,873	36	321,828	179	871,610	349	8,005			25	16,430
7月	821	1,752,895	43	611,060	220	1,063,742	531	34,200			27	43,893
8月	574	1,381,983	29	359,030	176	968,158	348	19,200			21	35,595
9月	1,029	1,683,696	35	549,564	192	994,321	779	107,250			23	32,561
10月	973	1,499,593	35	425,254	194	922,537	721	128,910			23	22,892
11月	803	1,517,851	36	491,846	210	991,065	534	24,730			23	10,210
12月	674	1,424,412	31	384,998	223	1,009,929	393	14,050			27	15,435

3. 入港最大船舶年次別推移表

年	船名	総トン数	種別	船種
平成18年	飛鳥Ⅱ	50,142	汽船	客船
平成19年	飛鳥Ⅱ	50,142	〃	〃
平成20年	飛鳥Ⅱ	50,142	〃	〃
平成21年	飛鳥Ⅱ	50,142	〃	〃
平成22年	AURORA LIGHT	46,422	〃	チップ運搬船
平成23年	飛鳥Ⅱ	50,142	〃	客船
平成24年	LEGEND OF THE SEAS	69,130	〃	〃
平成25年	SUN PRINCESS	77,441	〃	〃
平成26年	DIAMOND PRINCESS	115,875	〃	〃
平成27年	DIAMOND PRINCESS	115,875	〃	〃
平成28年	DIAMOND PRINCESS	115,875	〃	〃
平成29年	DIAMOND PRINCESS	115,875	〃	〃
平成30年	DIAMOND PRINCESS	115,875	〃	〃
令和元年	DIAMOND PRINCESS	115,875	〃	〃

4. 入港最大船舶月別表

月	船名	総トン数	国籍	船種
1	SAMATAN	40,437	パナマ	穀物運搬船
2	NAVIGARE BONITAS	35,884	マーシャル	一般貨物船
3	AMISPOWER	35,607	パナマ	石炭運搬船
4	DYNAPURE	43,591	パナマ	チップ運搬船
5	WESTERDAM	82,862	オランダ	客船
6	CRIMSON MONARCH	40,939	シンガポール	一般貨物船
7	DIAMOND PRINCESS	115,875	イギリス	客船
8	PAN TOPAZ	45,055	パナマ	穀物運搬船
9	DIAMOND PRINCESS	115,875	イギリス	客船
10	WESTERDAM	82,862	オランダ	〃
11	GROWTH RING	49,192	パナマ	チップ運搬船
12	PRO GRACE	46,432	日本	〃

海上出入貨物

海上出入貨物の概要	15
1. 海上出入貨物総括表	16
2. 海上出入貨物 年次別推移表	17
3. 海上出入貨物 品種別年次別表（輸移出入合計）	19
4. 海上出入貨物 品種別年次別表（輸出）	20
5. 海上出入貨物 品種別年次別表（輸入）	21
6. 海上出入貨物 品種別年次別表（移出）	22
7. 海上出入貨物 品種別年次別表（移入）	23
8. 海上出入貨物集計表	24

海上出入貨物の概要

令和元年における釧路港の取扱貨物量は 15,071,812 トンで、前年より 113,541 トン(対前年比 0.8%)増加した。

内貿は 11,966,943 トンで前年より 232,113 トン減(同 1.9%)で取扱貨物量の 79.4%を占め、外貿は 3,104,869 トンで前年より 345,654 トン増(同 12.5%)となった。

輸移出入別では、輸出は 229,447 トンで前年より 18,300 トン増(同 8.7%)、輸入は 2,875,422 トンで前年より 327,354 トン増(同 12.8%)となった。

移出は 4,963,708 トンで前年より 126,332 トン減(同 2.5%)で内貿の 41.5%を占め、移入は 7,003,235 トンで前年より 105,781 トン減(同 1.5%)となった。

外・内貿別に取扱品目をみると、外貿で最も取扱量が多いのはとうもろこし 792,011 トン(対外貿比 25.5%)で、以下石炭 675,896 トン(同 21.8%)、動植物性製造飼肥料 505,444 トン(同 16.3%)、木材チップ 434,349 トン(同 14.0%)、化学肥料 155,707 トン(同 5.0%)と続いている。

内貿で最も取扱量が多いのは、その他輸送用車両 1,784,295 トン(対内貿比 14.9%)、以下その他畜産品 1,227,480 トン(同 10.3%)、その他の石油 1,116,679 トン(同 9.3%)、紙・パルプ 1,085,182 トン(同 9.1%)と続いている。

1. 海上出入貨物総括表

(単位:トン)

品 種	計	輸出	輸入	移出	移入
	15,071,812	229,447	2,875,422	4,963,708	7,003,235
(1)農水産品	2,797,972	12,595	890,420	1,681,605	213,352
小 計	2,797,972	12,595	890,420	1,681,605	213,352
011 麦	96,078		73,914	17,532	4,632
021 米	6,636			2,160	4,476
022 とうもろこし	808,827		792,011	1,938	14,878
023 豆類	30,593		18,205	6,030	6,358
024 その他雑穀	8,680			350	8,330
031 野菜・果物	351,725	225		351,170	330
041 綿花	460		330		130
051 その他農産品	1,290			1,200	90
061 羊毛	-				
071 その他畜産品	1,228,590		1,110	1,227,480	
081 水産品	265,093	12,370	4,850	73,745	174,128
(2)林産品	625,636	-	434,994	185,795	4,847
小 計	625,636	-	434,994	185,795	4,847
091 原木	15,185			14,205	980
092 製材	169,460		15	169,165	280
101 樹脂類	585			150	435
111 木材チップ	439,776		434,349	2,275	3,152
112 その他林産品	-				
121 薪炭	630		630		
(3)鉱産品	888,747	-	701,340	47,600	139,807
小 計	888,747	-	701,340	47,600	139,807
131 石炭	742,606		675,896	40,200	26,510
141 鉄鋼石	1,540				1,540
151 金属鉱	-				
161 砂利・砂	96,435		150	7,400	88,885
162 石材	130				130
171 原油	-				
181 リン鉱石	-				
191 石灰石	20		20		
201 原塩	42,667		21,225		21,442
211 非金属鉱物	5,349		4,049		1,300
(4)金属機械工業品	2,242,448	455	39,323	187,248	2,015,422
小 計	2,242,448	455	39,323	187,248	2,015,422
221 鉄鋼	-				
222 鋼材	14,017			95	13,922
231 非鉄金属	3,150			550	2,600
241 金属製品	24,005	15	4,145	1,985	17,860
251 鉄道車両	65				65
252 完成自動車	361,157	100	40	53,653	307,364
253 その他輸送用車両	1,784,295			124,495	1,659,800
254 二輪自動車	-				
255 自動車部品	805	30		65	710
256 その他輸送機械	1,759		189	910	660
261 産業機械	7,239	250	2,117	1,400	3,472
262 電気機械	41,236	30	32,012	1,495	7,699
263 測量・光学・医療用機械	795				795
264 事務用機器	-				
265 その他機械	3,925	30	820	2,600	475
(5)化学工業品	2,803,475	3,790	220,104	304,515	2,275,066
小 計	2,803,475	3,790	220,104	304,515	2,275,066
271 陶磁器	10		10		
281 セメント	209,205			2,587	206,618
291 ガラス類	16,645			15	16,630
301 窯業品	16,325		75	390	15,860
311 重油	448,693			173,622	275,071
320 揮発油	359,431				359,431
321 その他の石油	1,127,126		10,447	805	1,115,874
322 LNG(液化天然ガス)	43,343				43,343
323 LPG(液化石油ガス)	74,019				74,019
324 その他石油製品	-				
331 コークス	710				710
341 石炭製品	-				
351 化学薬品	108,791	50	51,925	5,905	50,911
361 化学肥料	261,805	660	155,047	7,550	98,548
371 染料・塗料・合成樹脂・ その他化学工業品	137,372	3,080	2,600	113,641	18,051
(6)軽工業品	2,510,272	35,590	45,472	2,350,129	79,081
小 計	2,510,272	35,590	45,472	2,350,129	79,081
381 紙・パルプ	1,118,517	33,325	10	1,028,496	56,686
391 糸及び紡績半製品	-				
401 その他繊維工業品	195				195
411 砂糖	327,822		42,077	267,920	17,825
421 製造食品	628,665	1,075	3,255	622,450	1,885
422 飲料	182,765	110		180,980	1,675
423 水	250,398	120		250,278	
424 たばこ	-				
425 その他食料工業品	1,910	960	130	5	815
(7)雑工業品	194,675	210	9,100	136,240	49,125
小 計	194,675	210	9,100	136,240	49,125
431 がん具	130			65	65
441 衣服・見廻品・はきもの	405		385		20
442 文房具・運動娯楽用品・楽器	3,330		2,010	690	630
443 家具装備品	420	20	60	10	330
444 その他日用品	64,605	30	625	23,145	40,805
451 ゴム製品	1,105		30	65	1,010
461 木製品	109,615	20	4,605	102,450	2,540
471 その他製造工業品	15,065	140	1,385	9,815	3,725
(8)特殊品	3,008,587	176,807	534,669	70,576	2,226,535
小 計	3,008,587	176,807	534,669	70,576	2,226,535
481 金属くず	112,762	105,067		7,175	520
491 再利用資材	638,720	195	1,035	8,275	629,215
501 動植物性製造飼肥料	1,106,423	1,290	504,154	44,231	556,748
511 廃棄物	20,322	280		65	19,977
512 塵土砂	-				
521 輸送用容器	1,129,775	69,975	29,480	10,310	1,020,010
531 取合せ品	585			520	65
(9)分類不能のもの	-				
541 分類不能のもの	-				

2. 海上出入貨物年次別推移表

(単位:トン)

区分 年次	合 計	外 国 貿 易			内 国 貿 易		
		計	輸 出	輸 入	計	移 出	移 入
昭和13年	1,862,712	32,783	30,306	2,477	1,829,929	1,646,609	183,320
14年	1,992,641	122,768	122,231	537	1,869,873	1,710,820	159,053
15年	2,227,164				2,227,164	2,049,246	177,918
16年	2,011,135				2,011,135	1,914,295	96,840
17年	1,765,240	22,109	7,265	14,844	1,743,131	1,645,702	97,429
18年	1,160,825				1,160,825	1,150,315	10,510
19年	326,604				326,604	312,142	14,462
20年	159,709				159,709	150,974	8,735
21年	33,726	4,886	4,886		28,840	6,821	22,019
22年	503,643	9,374	9,374		494,269	448,065	46,204
23年	947,184	10,941	9,700	1,241	936,243	795,448	140,795
24年	1,118,408	1,573		1,573	1,116,835	945,323	171,512
25年	1,191,154	6,301	3,901	2,400	1,184,853	1,043,826	141,027
26年	1,684,398	48,943	44,029	4,914	1,635,455	1,449,830	185,625
27年	1,540,332	52,199	43,669	8,530	1,488,133	1,256,588	231,545
28年	1,506,709	56,223	34,071	22,152	1,450,486	1,241,091	209,395
29年	1,639,826	45,198	7,193	38,005	1,594,628	1,313,360	281,268
30年	2,043,101	47,194	15,315	31,879	1,995,907	1,636,200	359,707
31年	2,291,667	74,007	28,898	45,109	2,217,660	1,780,402	437,258
32年	2,369,312	60,780	14,328	46,452	2,308,532	1,900,778	407,754
33年	2,463,461	108,537	27,953	80,584	2,354,924	1,896,249	458,675
34年	2,658,869	112,792	12,825	99,967	2,546,077	2,032,626	513,451
35年	3,366,596	99,506	8,826	90,680	3,267,090	2,667,996	599,094
36年	3,870,661	150,895	28,850	122,045	3,719,766	2,938,496	781,270
37年	4,173,276	129,401	21,859	107,542	4,043,875	3,168,475	875,400
38年	4,856,474	169,559	29,409	140,150	4,686,915	3,760,989	925,926
39年	4,932,027	218,687	44,728	173,959	4,713,340	3,680,246	1,033,094
40年	5,335,790	306,731	62,516	244,215	5,029,059	3,748,037	1,281,022
41年	6,122,469	521,206	149,299	371,907	5,601,263	4,150,934	1,450,329
42年	6,548,055	423,569	121,393	302,176	6,124,486	4,314,197	1,810,289
43年	7,532,960	788,950	155,104	633,846	6,744,010	4,441,493	2,302,517
44年	8,274,102	947,590	174,742	772,848	7,326,512	4,167,318	3,159,194
45年	9,050,598	1,721,750	210,468	1,511,282	7,328,848	3,817,807	3,511,041
46年	8,664,828	1,598,395	178,730	1,419,665	7,066,433	3,631,027	3,435,406
47年	9,643,776	1,739,551	225,970	1,513,581	7,904,225	3,768,650	4,135,575
48年	12,512,973	2,695,924	213,153	2,482,771	9,817,049	4,378,864	5,438,185
49年	12,892,696	3,099,284	194,545	2,904,739	9,793,412	4,421,824	5,371,588
50年	11,985,787	3,134,664	154,272	2,980,392	8,851,123	3,689,289	5,161,834
51年	14,749,111	4,258,003	194,005	4,063,998	10,491,108	4,742,077	5,749,031
52年	15,523,666	4,443,942	189,333	4,254,609	11,079,724	4,863,339	6,216,385
53年	15,659,855	4,406,272	171,412	4,234,860	11,253,583	4,791,360	6,462,223

海上出入貨物年次別推移表

(単位:トン)

区分 年次	合計	外国貿易			内国貿易		
		計	輸出	輸入	計	移出	移入
昭和54年	17,388,285	5,321,239	141,436	5,179,803	12,067,046	5,173,996	6,893,050
55年	16,779,609	4,912,897	136,155	4,776,742	11,866,712	5,357,906	6,508,806
56年	16,114,779	4,022,157	125,479	3,896,678	12,092,622	5,551,176	6,541,446
57年	15,519,273	3,360,538	250,316	3,110,222	12,158,735	5,573,471	6,585,264
58年	16,013,015	3,254,121	234,405	3,019,716	12,758,894	5,832,066	6,926,828
59年	16,759,180	4,058,882	305,198	3,753,684	12,700,298	5,846,241	6,854,057
60年	16,485,272	3,954,830	273,031	3,681,799	12,530,442	5,770,561	6,759,881
61年	16,992,270	4,720,885	186,140	4,534,745	12,271,385	5,605,863	6,665,522
62年	18,045,672	5,356,917	240,150	5,116,767	12,688,755	5,658,717	7,030,038
63年	19,706,621	5,720,357	193,896	5,526,461	13,986,264	6,507,202	7,479,062
平成 元年	19,369,745	5,554,429	184,198	5,370,231	13,815,316	6,525,598	7,289,718
2年	20,348,884	6,003,396	180,523	5,822,873	14,345,488	6,995,346	7,350,142
3年	20,991,784	6,181,282	104,291	6,076,991	14,810,502	7,227,649	7,582,853
4年	20,641,306	5,949,411	56,890	5,892,521	14,691,895	7,411,847	7,280,048
5年	19,615,201	4,564,442	16,848	4,547,594	15,050,759	7,374,313	7,676,446
6年	20,539,248	4,409,161	4,597	4,404,564	16,130,087	8,002,168	8,127,919
7年	21,950,242	4,929,998	13,364	4,916,634	17,020,244	8,450,824	8,569,420
8年	22,550,276	4,928,706	14,872	4,913,834	17,621,570	8,557,290	9,064,280
9年	23,462,111	5,264,272	6,843	5,257,429	18,197,839	8,492,727	9,705,112
10年	23,082,176	4,859,022	15,695	4,843,327	18,223,154	8,594,281	9,628,873
11年	23,225,437	4,794,505	33,623	4,760,882	18,430,932	8,738,077	9,692,855
12年	21,970,886	4,412,073	51,461	4,360,612	17,558,813	8,571,940	8,986,873
13年	20,934,531	4,511,295	56,513	4,454,782	16,423,236	7,334,350	9,088,886
14年	20,829,870	4,283,638	73,392	4,210,246	16,546,232	7,485,969	9,060,263
15年	20,934,531	4,511,295	104,172	3,727,397	16,423,236	7,409,843	9,463,488
16年	20,927,637	4,486,407	117,254	4,369,153	16,441,230	7,286,774	9,154,456
17年	20,996,121	4,218,760	136,517	4,082,243	16,777,361	7,197,317	9,580,044
18年	19,206,658	4,114,556	110,733	4,003,823	15,092,102	6,573,146	8,518,956
19年	18,430,622	4,852,239	104,761	4,747,478	13,578,383	6,094,001	7,484,382
20年	18,013,335	4,471,411	90,871	4,380,540	13,541,924	6,049,043	7,492,881
21年	15,008,772	2,739,611	102,811	2,636,800	12,269,161	5,469,573	6,799,588
22年	15,090,639	3,040,113	134,455	2,905,658	12,050,526	5,483,450	6,567,076
23年	15,230,513	2,841,306	125,531	2,715,775	12,389,207	5,634,608	6,754,599
24年	15,538,674	2,930,464	151,195	2,779,269	12,608,210	5,660,382	6,947,828
25年	15,524,843	3,048,889	166,951	2,881,938	12,475,954	5,296,350	7,179,604
26年	15,465,104	3,022,289	197,860	2,824,429	12,442,815	5,439,815	7,003,000
27年	14,968,639	2,453,208	192,109	2,261,099	12,515,431	5,442,223	7,073,208
28年	15,712,009	2,788,284	206,885	2,581,399	12,923,725	5,495,983	7,427,742
29年	15,813,088	2,843,355	203,653	2,639,702	12,969,733	5,520,034	7,449,699
30年	14,958,271	2,759,215	211,147	2,548,068	12,199,056	5,090,040	7,109,016
令和 元年	15,071,812	3,104,869	229,447	2,875,422	11,966,943	4,963,708	7,003,235

3. 海上出入貨物品種別年次別表(輸移出入合計)

(単位:トン)

品 種	品 種	平成28年	平成29年	平成30年	令和元年	H30・R元増減	
	合 計	15,720,540	15,813,088	14,958,271	15,071,812	113,541	
(1)農水産品	小 計	2,601,674	2,676,305	2,641,493	2,797,972	156,479	
	011 麦	134,303	79,675	118,290	96,078	-22,212	
	021 米	20,701	26,104	37,200	6,636	-30,564	
	022 とうもろこし	815,247	877,200	762,419	808,827	46,408	
	023 豆類	19,048	6,143	26,914	30,593	3,679	
	024 その他雑穀	5,375	2,094	7,278	8,680	1,402	
	031 野菜・果物	364,294	347,311	340,727	351,725	10,998	
	041 綿花		5	810	460	-350	
	051 その他農産品	1,252	1,390	1,260	1,290	30	
	061 羊毛						
	071 その他畜産品	1,038,535	1,112,970	1,135,250	1,228,590	93,340	
081 水産品	202,919	223,413	211,345	265,093	53,748		
(2)林産品	小 計	625,108	595,594	469,008	625,636	156,628	
	091 原木	14,590	10,114	13,353	15,185	1,832	
	092 製材	235,587	234,590	226,365	169,460	-56,905	
	101 樹脂類	110	530	360	585	225	
	111 木材チップ	374,811	350,035	228,930	439,776	210,846	
	112 その他林産品						
(3)鉱産品	小 計	1,755,132	1,682,728	1,329,972	888,747	-441,225	
	131 石炭	1,283,576	1,156,906	986,491	742,606	-243,885	
	141 鉄鋼石				1,540	1,540	
	151 金属鉱	5	5	65,045		-65,045	
	161 砂利・砂	436,886	487,305	216,120	96,435	-119,685	
	162 石材	55	100	25	130	105	
	171 原油						
	181 リン鉱石						
	191 石灰石	1,018	35	15,786	20	-15,766	
	201 原塩	23,762	33,977	40,880	42,667	1,787	
	211 非金属鉱物	9,830	4,400	5,625	5,349	-276	
	(4)金属機械工業品	小 計	2,199,304	2,229,619	2,132,992	2,242,448	109,456
		221 鉄鋼	70	20	40		-40
222 鋼材		12,551	15,275	15,272	14,017	-1,255	
231 非鉄金属		3,477	1,310	1,175	3,150	1,975	
241 金属製品		5,308	6,410	16,140	24,005	7,865	
251 鉄道車両		65	390	130	65	-65	
252 完成自動車		354,395	376,379	307,417	361,157	53,740	
253 その他輸送用車両		1,801,400	1,807,060	1,748,860	1,784,295	35,435	
254 二輪自動車		100					
255 自動車部品		800	1,400	1,085	805	-280	
256 その他輸送機械		1,150	765	3,940	1,759	-2,181	
261 産業機械		10,168	8,475	7,205	7,239	34	
262 電気機械		6,299	9,155	21,770	41,236	19,466	
263 測量・光学・医療用機械		539	525	1,105	795	-310	
264 事務用機器		45	20				
265 その他機械	2,937	2,435	8,853	3,925	-4,928		
(5)化学工業品	小 計	3,013,120	3,068,646	2,990,497	2,803,475	-187,022	
	271 陶磁器				10	10	
	281 セメント	186,809	231,274	210,154	209,205	-949	
	291 ガラス類	210	15	5	16,645	16,640	
	301 窯業品	31,673	12,980	14,995	16,325	1,330	
	311 重油	504,585	458,646	470,103	448,693	-21,410	
	320 揮発油			417,072	359,431	-57,641	
	321 その他の石油	8,531		1,200,369	1,127,126	-73,243	
	321 石油製品 ※H30より「揮発油」「その他石油」へ分類改訂	1,656,720	1,688,543				
	322 LNG(液化天然ガス)	16,272	22,370	31,718	43,343	11,625	
	323 LPG(液化石油ガス)	77,207	74,556	73,815	74,019	204	
	324 その他石油製品						
	331 コークス	50	130	530	710	180	
	341 石炭製品						
	351 化学薬品	115,652	110,970	89,737	108,791	19,054	
	361 化学肥料	295,708	314,758	338,314	261,805	-76,509	
	371 染料・塗料・合成樹脂・その他化学工業品	119,703	154,404	143,685	137,372	-6,313	
(6)軽工業品	小 計	2,588,887	2,460,340	2,315,916	2,510,272	194,356	
	381 紙・パルプ	1,194,725	1,197,641	998,171	1,118,517	120,346	
	391 糸及び紡績半製品	10	5				
	401 その他繊維工業品		105	70	195	125	
	411 砂糖	350,358	286,112	316,766	327,822	11,056	
	421 製造食品	597,906	560,145	585,698	628,665	42,967	
	422 飲料	182,469	161,145	163,850	182,765	18,915	
	423 水	261,041	251,892	248,691	250,398	1,707	
	424 たばこ	28					
	425 その他食料工業品	2,450	3,295	2,670	1,910	-760	
	(7)雑工業品	小 計	221,714	199,150	193,530	194,675	1,145
431 がん具		130	130	130	130		
441 衣服・見廻品・はきもの		464	20	25	405	380	
442 文房具・運動娯楽用品・楽器		1,040	995	1,185	3,330	2,145	
443 家具・装飾品		584	440	285	420	135	
444 その他日用品		98,089	68,995	62,970	64,605	1,635	
451 ゴム製品		845	895	760	1,105	345	
461 木製品		106,966	115,678	116,710	109,615	-7,095	
471 その他製造工業品	13,596	11,997	11,465	15,065	3,600		
(8)特殊品	小 計	2,715,601	2,900,706	2,884,863	3,008,587	123,724	
	481 金属くず	105,716	103,181	114,290	112,762	-1,528	
	491 再利用資材	682,898	747,244	694,100	638,720	-55,380	
	501 動植物性製造飼肥料	904,712	973,805	985,846	1,106,423	120,577	
	511 廃棄物	71,149	87,312	41,247	20,322	-20,925	
	512 廃土砂						
	521 輸送用容器	950,702	988,324	1,049,020	1,129,775	80,755	
531 取合せ品	424	840	360	585	225		
(9)分類不能のもの	541 分類不能のもの						

4. 海上出入貨物品種別年次別表(輸出)

(単位:トン)

品 種	品 種 合 計	平成28年	平成29年	平成30年	令和元年	H30・R元増減
(1)農水産品	小 計	10,098	9,172	8,887	12,595	3,708
	011 麦					
	021 米					
	022 とうもろこし					
	023 豆類					
	024 その他雑穀					
	031 野菜・果物	2,265	780		225	225
	041 綿花					
	051 その他農産物					
	061 羊毛					
	071 その他畜産品					
	081 水産品	7,833	8,392	8,887	12,370	3,483
(2)林産品	小 計	-	-	-	-	-
	091 原木					
	092 製材					
	101 樹脂類					
	111 木材チップ					
	112 その他林産品					
	121 薪炭					
(3)鉱産品	小 計	-	180	-	-	-
	131 石炭		180			
	141 鉄鋼石					
	151 金属鉱					
	161 砂利・砂					
	162 石材					
	171 原油					
	181 りん鉱石					
	191 石灰石					
	201 原塩					
	211 非金属鉱物					
(4)金属機械工業品	小 計	2,290	1,125	280	455	175
	221 鉄鋼					
	222 鋼材	80				
	231 非鉄金属					
	241 金属製品			15	15	
	251 鉄道車両					
	252 完成自動車				100	100
	253 その他輸送用車両					
	254 二輪自動車					
	255 自動車部品	10	30	45	30	-15
	256 その他輸送機械					
	261 産業機械	2,105	1,095	220	250	30
	262 電気機械				30	30
	263 測量・光学・医療用機械					
	264 事務用機器					
	265 その他機械	95			30	30
(5)化学工業品	小 計	350	1,480	2,815	3,790	975
	271 陶磁器					
	281 セメント					
	291 ガラス類					
	301 窯業品					
	311 重油					
	320 揮発油					
	321 その他の石油					
	321 石油製品 ※H30より「揮発油」「その他石油」へ分類改訂					
	322 LNG(液化天然ガス)					
	323 LPG(液化石油ガス)					
	324 その他石油製品					
	331 コークス					
	341 石炭製品					
	351 化学薬品		1,315		50	50
	361 化学肥料	350	60	630	660	30
	371 染料・塗料・合成樹脂・その他化学工業品		105	2,185	3,080	895
(6)軽工業品	小 計	22,535	24,925	28,460	35,590	7,130
	381 紙・パルプ	22,435	22,520	25,915	33,325	7,410
	391 糸及び紡績半製品					
	401 その他繊維工業品		105			
	411 砂糖					
	421 製造食品	65	40	240	1,075	835
	422 飲料	25		20	110	90
	423 水			90	120	30
	424 たばこ					
	425 その他食料工業品	10	2,260	2,195	960	-1,235
(7)雑工業品	小 計	2,396	1,100	590	210	-380
	431 がん具					
	441 衣服・見廻品・はきもの	15				
	442 文房具・運動娯楽用品・楽器					
	443 家具・装飾品				20	20
	444 その他日用品			500	30	-470
	451 ゴム製品					
	461 木製品	2,176	1,045		20	20
	471 その他製造工業品	205	55	90	140	50
(8)特殊品	小 計	169,216	165,671	170,115	176,807	6,692
	481 金属くず	104,116	100,181	103,945	105,067	1,122
	491 再利用資材	285	285	360	195	-165
	501 動植物性製造飼肥料	4,910	5,870	870	1,290	420
	511 廃棄物				280	280
	512 廃土砂					
	521 輸送用容器	59,905	59,335	64,940	69,975	5,035
	531 取合せ品					
(9)分類不能のもの	541 分類不能のもの					

5. 海上出入貨物品種別年次別表(輸 入)

(単位:トン)

品 種	品 種 合 計	平成28年	平成29年	平成30年	令和元年	H30・R元増減
			2,581,399	2,639,702	2,548,068	2,875,422
(1)農水産品	小 計	889,670	904,303	873,882	890,420	16,538
	011 麦	59,985	43,334	86,963	73,914	-13,049
	021 米	10,984	11,379	9,223		-9,223
	022 とうもろこし	798,832	842,942	751,300	792,011	40,711
	023 豆類	15,329	340	19,251	18,205	-1,046
	024 その他雑穀					
	031 野菜・果物					
	041 綿花			225	330	105
	051 その他農産物		10			
	061 羊毛					
	071 その他畜産品	740	1,695	1,310	1,110	-200
	081 水産品	3,800	4,603	5,610	4,850	-760
(2)林産品	小 計	374,037	350,095	228,155	434,994	206,839
	091 原木					
	092 製材		60	70	15	-55
	101 樹脂類					
	111 木材チップ	374,037	350,035	228,085	434,349	206,264
	112 その他林産品					
	121 薪炭				630	630
(3)鉱産品	小 計	704,636	672,651	672,957	701,340	28,383
	131 石炭	688,661	655,656	652,147	675,896	23,749
	141 鉄鋼石					
	151 金属鉱					
	161 砂利・砂	210	200	140	150	10
	162 石材	20	10			
	171 原油					
	181 リン鉱石					
	191 石灰石				20	20
	201 原塩	6,660	12,710	15,630	21,225	5,595
	211 非金属鉱物	9,085	4,075	5,040	4,049	-991
(4)金属機械工業品	小 計	6,120	4,875	23,516	39,323	15,807
	221 鉄鋼	10	20	35		-35
	222 鋼材	10				
	231 非鉄金属			25		-25
	241 金属製品	30	1,305	3,375	4,145	770
	251 鉄道車両					
	252 完成自動車			30	40	10
	253 その他輸送用車両		10			
	254 二輪自動車					
	255 自動車部品					
	256 その他輸送機械			1,025	189	-836
	261 産業機械	3,030	2,045	4,035	2,117	-1,918
	262 電気機械	2,860	1,495	10,115	32,012	21,897
	263 測量・光学・医療用機械					
	264 事務用機器					
	265 その他機械	180		4,876	820	-4,056
(5)化学工業品	小 計	210,872	242,997	246,775	220,104	-26,671
	271 陶磁器				10	10
	281 セメント					
	291 ガラス類					
	301 窯業品	60	40	135	75	-60
	311 重油					
	320 揮発油					
	321 その他の石油			8,977	10,447	1,470
	321 石油製品 ※H30より「揮発油」「その他石油」へ分類改訂	8,531	13,282			
	322 LNG(液化天然ガス)					
	323 LPG(液化石油ガス)					
	324 その他石油製品					
	331 コークス	50				
	341 石炭製品					
	351 化学薬品	48,879	47,711	33,491	51,925	18,434
	361 化学肥料	152,837	179,114	202,097	155,047	-47,050
	371 染料・塗料・合成樹脂・その他化学工業品	515	2,850	2,075	2,600	525
(6)軽工業品	小 計	37,865	44,542	35,511	45,472	9,961
	381 紙・パルプ				10	10
	391 糸及び紡績半製品					
	401 その他繊維工業品					
	411 砂糖	32,110	28,817	33,646	42,077	8,431
	421 製造食品	5,305	15,495	1,765	3,255	1,490
	422 飲料	10				
	423 水					
	424 たばこ					
	425 その他食料工業品	440	230	100	130	30
(7)雑工業品	小 計	12,191	6,975	5,010	9,100	4,090
	431 がん具					
	441 衣服・見廻品・はきもの	240	20	10	385	375
	442 文房具・運動娯楽用品・楽器				2,010	2,010
	443 家具装備品	170	85	20	60	40
	444 その他日用品	25	15	930	625	-305
	451 ゴム製品			60	30	-30
	461 木製品	10,321	5,993	3,420	4,605	1,185
	471 その他製造工業品	1,435	862	570	1,385	815
(8)特殊品	小 計	346,008	413,264	462,262	534,669	72,407
	481 金属くず					
	491 再利用資材				1,035	1,035
	501 動植物性製造飼肥料	319,638	391,519	440,687	504,154	63,467
	511 廃棄物					
	512 廃土砂					
	521 輸送用容器	26,370	21,745	21,575	29,480	7,905
	531 取合せ品					
(9)分類不能のもの	541 分類不能のもの					

6. 海上出入貨物品種別年次別表(移 出)

(単位:トン)

品 種	品 種	平成28年	平成29年	平成30年	令和元年	H30・R元増減
	合 計	5,495,983	5,520,034	5,090,040	4,963,708	-126,332
(1)農水産品	小 計	1,544,503	1,576,973	1,575,308	1,681,605	106,297
	011 麦	59,206	27,261	18,365	17,532	-833
	021 米	2,160	2,165	2,745	2,160	-585
	022 とうもろこし	2,047	16,980	20	1,938	1,918
	023 豆類	3,714	1,900	1,545	6,030	4,485
	024 その他雑穀	1,539	128	3,396	350	-3,046
	031 野菜・果物	361,859	346,321	340,687	351,170	10,483
	041 綿花		5			
	051 その他農産物	1,200	1,265	1,200	1,200	
	061 羊毛					
071 その他畜産品	1,037,795	1,111,220	1,133,940	1,227,480	93,540	
081 水産品	74,983	69,728	73,410	73,745	335	
(2)林産品	小 計	248,606	243,425	239,156	185,795	-53,361
	091 原木	13,327	8,905	12,666	14,205	1,539
	092 製材	235,244	234,380	225,740	169,165	-56,575
	101 樹脂類	35	140	100	150	50
	111 木材チップ			650	2,275	1,625
	112 その他林産品					
	121 薪炭					
(3)鉱産品	小 計	452,398	518,625	327,611	47,600	-280,011
	131 石炭	411,345	469,800	247,750	40,200	-207,550
	141 鉄鋼石					
	151 金属鉱	5	5	64,215		-64,215
	161 砂利・砂	40,000	48,800		7,400	7,400
	162 石材					
	171 原油					
	181 りん鉱石					
	191 石灰石	1,018		15,636		-15,636
	201 原塩		20	10		-10
	211 非金属鉱物	30				
(4)金属機械工業品	小 計	158,361	235,187	182,912	187,248	4,336
	221 鉄鋼					
	222 鋼材	265	5	75	95	20
	231 非鉄金属	1,787	660	270	550	280
	241 金属製品	1,739	2,745	1,830	1,985	155
	251 鉄道車両					
	252 完成自動車	57,450	64,942	57,837	53,653	-4,184
	253 その他輸送用車両	91,290	161,040	116,660	124,495	7,835
	254 二輪自動車	100				
	255 自動車部品	195	325	195	65	-130
	256 その他輸送機械	170	240	220	910	690
	261 産業機械	1,597	1,435	1,025	1,400	375
	262 電気機械	1,224	1,675	1,385	1,495	110
	263 測量・光学・医療用機械	14				
	264 事務用機器		20			
265 その他機械	2,530	2,100	3,415	2,600	-815	
(5)化学工業品	小 計	317,785	318,015	319,081	304,515	-14,566
	271 陶磁器					
	281 セメント			5,971	2,587	-3,384
	291 ガラス類	10			15	15
	301 窯業品	15,116	105	390	390	
	311 重油	170,151	167,491	169,717	173,622	3,905
	320 揮発油					
	321 その他の石油				805	805
	321 石油製品 ※H30より「揮発油」「その他石油」へ分類改訂					
	322 LNG(液化天然ガス)					
	323 LPG(液化石油ガス)					
	324 その他石油製品					
	331 コークス		130			
	341 石炭製品					
	351 化学薬品	6,252	4,160	2,215	5,905	3,690
	361 化学肥料	19,209	9,290	18,983	7,550	-11,433
	371 染料・塗料・合成樹脂・その他化学工業品	107,047	136,839	121,805	113,641	-8,164
(6)軽工業品	小 計	2,495,067	2,357,017	2,206,009	2,350,129	144,120
	381 紙・パルプ	1,146,653	1,147,455	935,190	1,028,496	93,306
	391 糸及び紡績半製品	10	5			
	401 その他繊維工業品					
	411 砂糖	315,648	255,455	281,310	267,920	-13,390
	421 製造食品	590,976	542,745	581,873	622,450	40,577
	422 飲料	180,639	159,435	159,025	180,980	21,955
	423 水	261,041	251,887	248,601	250,278	1,677
	424 たばこ					
	425 その他食料工業品	100	35	10	5	-5
(7)雑工業品	小 計	165,367	156,840	142,750	136,240	-6,510
	431 がん具	65	65	65	65	
	441 衣服・見廻品・はきもの	14				
	442 文房具・運動娯楽用品・楽器	465	745	715	690	-25
	443 家具・装飾品	14		5	10	5
	444 その他日用品	61,850	38,670	21,600	23,145	1,545
	451 ゴム製品		65	85	65	-20
	461 木製品	91,203	107,585	112,320	102,450	-9,870
471 その他製造工業品	11,756	9,710	7,960	9,815	1,855	
(8)特殊品	小 計	113,896	113,952	97,213	70,576	-26,637
	481 金属くず	735	2,135	9,045	7,175	-1,870
	491 再利用資材	3,051	1,950	4,490	8,275	3,785
	501 動植物性製造飼肥料	48,472	50,954	48,902	44,231	-4,671
	511 廃棄物	48,918	50,278	20,516	65	-20,451
	512 廃土砂					
	521 輸送用容器	12,360	7,890	13,925	10,310	-3,615
531 取合せ品	360	745	335	520	185	
(9)分類不能のもの	541 分類不能のもの					

7. 海上出入貨物品種別年次別表(移入)

(単位:トン)

品 種	品 種	平成28年	平成29年	平成30年	令和元年	H30・R元増減	
	合 計	7,427,742	7,449,699	7,109,016	7,003,235	-105,781	
(1)農水産品	小 計	157,403	185,857	183,416	213,352	29,936	
	011 麦	15,112	9,080	12,962	4,632	-8,330	
	021 米	7,557	12,560	25,232	4,476	-20,756	
	022 とうもろこし	14,368	17,278	11,099	14,878	3,779	
	023 豆類	5	3,903	6,118	6,358	240	
	024 その他雑穀	3,836	1,966	3,882	8,330	4,448	
	031 野菜・果物	170	210	40	330	290	
	041 綿花			585	130	-455	
	051 その他農産物	52	115	60	90	30	
	061 羊毛						
	071 その他畜産品			55			
	081 水産品		116,303	140,690	123,438	174,128	50,690
(2)林産品	小 計	2,465	2,074	1,697	4,847	3,150	
	091 原木	1,263	1,209	687	980	293	
	092 製材	343	150	555	280	-275	
	101 樹脂類	75	390	260	435	175	
	111 木材チップ	774		195	3,152	2,957	
	112 その他林産品						
	121 薪炭	10	325				
(3)鉱産品	小 計	598,098	491,272	329,404	139,807	-189,597	
	131 石炭	183,570	31,270	86,594	26,510	-60,084	
	141 鉄鋼石				1,540	1,540	
	151 金属鉱			830		-830	
	161 砂利・砂	396,676	438,305	215,980	88,885	-127,095	
	162 石材	35	90	25	130	105	
	171 原油						
	181 リン鉱石						
	191 石灰石		35	150		-150	
	201 原塩	17,102	21,247	25,240	21,442	-3,798	
	211 非金属鉱物	715	325	585	1,300	715	
	(4)金属機械工業品	小 計	2,032,533	1,988,432	1,926,284	2,015,422	89,138
		221 鉄鋼	60		5		-5
222 鋼材		12,196	15,270	15,197	13,922	-1,275	
231 非鉄金属		1,690	650	880	2,600	1,720	
241 金属製品		3,539	2,360	10,920	17,860	6,940	
251 鉄道車両		65	390	130	65	-65	
252 完成自動車		296,945	311,437	249,550	307,364	57,814	
253 その他輸送用車両		1,710,110	1,646,010	1,632,200	1,659,800	27,600	
254 二輪自動車							
255 自動車部品		595	1,045	845	710	-135	
256 その他輸送機械		980	525	2,695	660	-2,035	
261 産業機械		3,436	3,900	1,925	3,472	1,547	
262 電気機械		2,215	5,985	10,270	7,699	-2,571	
263 測量・光学・医療用機械		525	525	1,105	795	-310	
264 事務用機器		45					
265 その他機械		132	335	562	475	-87	
(5)化学工業品	小 計	2,475,582	2,506,154	2,421,826	2,275,066	-146,760	
	271 陶磁器						
	281 セメント	186,809	231,274	204,183	206,618	2,435	
	291 ガラス類	200	15	5	16,630	16,625	
	301 窯業品	16,497	12,835	14,470	15,860	1,390	
	311 重油	334,434	291,155	300,386	275,071	-25,315	
	320 揮発油			417,072	359,431	-57,641	
	321 その他の石油			1,191,392	1,115,874	-75,518	
	321 石油製品 ※H30より「揮発油」「その他石油」へ分類改訂	1,648,189	1,675,261				
	322 LNG(液化天然ガス)	16,272	22,370	31,718	43,343	11,625	
	323 LPG(液化石油ガス)	77,207	74,556	73,815	74,019	204	
	324 その他石油製品						
	331 コークス			530	710	180	
	341 石炭製品						
	351 化学薬品	60,521	57,784	54,031	50,911	-3,120	
	361 化学肥料	123,312	126,294	116,604	98,548	-18,056	
	371 染料・塗料・合成樹脂・その他化学工業品	12,141	14,610	17,620	18,051	431	
	(6)軽工業品	小 計	33,420	33,856	45,936	79,081	33,145
		381 紙・パルプ	25,637	27,666	37,066	56,686	19,620
391 糸及び紡績半製品							
401 その他繊維工業品				70	195	125	
411 砂糖		2,600	1,840	1,810	17,825	16,015	
421 製造食品		1,460	1,865	1,820	1,885	65	
422 飲料		1,795	1,710	4,805	1,675	-3,130	
423 水			5				
424 たばこ		28					
425 その他食料工業品		1,900	770	365	815	450	
(7)雑工業品	小 計	41,760	34,235	45,180	49,125	3,945	
	431 がん具	65	65	65	65		
	441 衣服・見廻品・はきもの	195		15	20	5	
	442 文房具・運動娯楽用品・楽器	575	250	470	630	160	
	443 家具装備品	400	355	260	330	70	
	444 その他日用品	36,214	30,310	39,940	40,805	865	
	451 ゴム製品	845	830	615	1,010	395	
	461 木製品	3,266	1,055	970	2,540	1,570	
	471 その他製造工業品	200	1,370	2,845	3,725	880	
(8)特殊品	小 計	2,086,481	2,207,819	2,155,273	2,226,535	71,262	
	481 金属くず	865	865	1,300	520	-780	
	491 再利用資材	679,562	745,009	689,250	629,215	-60,035	
	501 動植物性製造飼肥料	531,692	525,462	495,387	556,748	61,361	
	511 廃棄物	22,231	37,034	20,731	19,977	-754	
	512 廃土砂						
	521 輸送用容器	852,067	899,354	948,580	1,020,010	71,430	
	531 取合せ品	64	95	25	65	40	
(9)分類不能のもの	541 分類不能のもの						

8. 海上出入貨物集計表(輸出)

品 種	仕 向 国	港 湾	トン数
	総計		229,447
	計		225
031 野菜・果物	韓国	PUSAN	225
	計		12,370
081 水産品	韓国	PUSAN	12,370
	計		15
241 金属製品	韓国	PUSAN	15
	計		100
252 完成自動車	韓国	PUSAN	100
	計		30
255 自動車部品	韓国	PUSAN	30
	計		250
261 産業機械	韓国	PUSAN	250
	計		30
262 電気機械	韓国	PUSAN	30
	計		30
265 その他機械	韓国	PUSAN	30
	計		50
351 化学薬品	韓国	PUSAN	50
	計		660
361 化学肥料	韓国	PUSAN	660
	計		3,080
371 染料・塗料・合成樹脂・その他化学工業品	韓国	PUSAN	3,080
	計		33,325
381 紙・パルプ	韓国	PUSAN	33,325
	計		1,075
421 製造食品	韓国	PUSAN	1,075
	計		110
422 飲料	韓国	PUSAN	110
	計		120
423 水	韓国	PUSAN	120
	計		960
425 その他食料工業品	韓国	PUSAN	960
	計		20
443 家具装備品	韓国	PUSAN	20
	計		30
444 その他日用品	韓国	PUSAN	30
	計		20
461 木製品	韓国	PUSAN	20
	計		140
471 その他製造工業品	韓国	PUSAN	140
	計		105,067
481 金属くず	シンガポール	SINGAPORE	5,496
	バングラデシュ	CHITTAGONG	31,195
	ベトナム	PHU-MY	9,504
	ロシア	NAKHODKA	4,313
	韓国	DANGJIN-GUN	2,494
		INCHEON	2,036
		KUNSAN	6,513
		POHANG	12,812
		PUSAN	10,278
	台湾	SUAO	3,091
	中国	LIANYUNGANG	3,099
		QINHUANGDAO	10,394
		SHANGHAI	1,800
YANTAI		2,042	
	計		195
491 再利用資材	韓国	PUSAN	195
	計		1,290
501 動植物性製造飼肥料	韓国	PUSAN	1,290

8. 海上出入貨物集計表(輸出)

品 種	仕 向 国	港 湾	トン数
	計		280
511 廃棄物	韓国	PUSAN	280
	計		69,975
521 輸送用容器	韓国	PUSAN	69,975

海上出入貨物集計表(輸入)

品 種	仕 出 国	港 湾	トン数
	総計		2,875,422
	計		73,914
011 麦	オーストラリア	ALBANY-WA	11,010
		BUNBURY-WA	4,695
		FREMANTLE-WA	4,777
		KWINANA-WA	7,075
		オーストラリア諸港	5,690
	カナダ	VANCOUVER	20,101
	ドイツ	ROSTOCK	7,332
	ルーマニア	CONSTANTA	9,491
	ロシア	VLADIVOSTOK	3,218
	韓国	PUSAN	525
	計		792,011
022 とうもろこし	アメリカ	ASTORIA,OR	43,673
		COOS BAY,OR	79,080
		KALAMA,WA	134,852
		SEATTLE,WA	32,497
		TACOMA,WA	100,311
	シンガポール	SINGAPORE	161,734
	パナマ	BALBOA	59,315
	ブラジル	PARANAGUA	120,424
		SANTOS	60,095
	韓国	PUSAN	30
	計		18,205
023 豆類	オーストラリア	KWINANA-WA	17,750
	韓国	PUSAN	455
	計		330
041 綿花	韓国	PUSAN	330
	計		1,110
071 その他畜産品	韓国	PUSAN	1,110
	計		4,850
081 水産品	韓国	PUSAN	4,850
	計		15
092 製材	韓国	PUSAN	15
	計		434,349
111 木材チップ	アメリカ	COOS BAY,OR	352,688
		PORTLAND,OR(USA)	80,416
	韓国	PUSAN	1,245
	計		630
121 薪炭	韓国	PUSAN	630
	計		675,896
131 石炭	イギリス	NEWCASTLE UPON TYNE	15,670
	インドネシア	KOTA BHARU	53,864
		インドネシア諸港	55,000
	オーストラリア	BRISBANE-QL	309,083
	カナダ	PRINCE RUPERT	54,839
	ブルネイ	MUARA	55,000
	ロシア	VANINO	19,808
		VOSTOCHNIY,PORT	58,732
	中国	NINGBO	53,900
	計		150
161 砂利・砂	韓国	PUSAN	150
	計		20
191 石灰石	韓国	PUSAN	20
	計		21,225
201 原塩	オーストラリア	SHARK BAY-WA	17,805
	韓国	PUSAN	3,420
		計	
211 非金属鉱物	韓国	PUSAN	1,550
	中国	DANDONG	2,499

海上出入貨物集計表(輸入)

品 種	仕 出 国	港 湾	トン数
	計		4,145
241 金属製品	韓国	PUSAN	4,145
	計		40
252 完成自動車	韓国	PUSAN	40
	計		189
256 その他輸送用車両	韓国	PUSAN	189
	計		2,117
261 産業機械	韓国	PUSAN	1,805
	中国	JINGTANG	137
		SHANGHAI	175
	計		32,012
262 電気機械	韓国	PUSAN	7,090
		YOSU	3,354
	中国	BEIHAI	8,001
		FANGCHENG	6,567
		NANTONG	1,350
		ZHANJIANG	3,150
		ZHENJIANG	2,500
	計		820
265 その他機械	韓国	PUSAN	820
	計		10
271 陶磁器	韓国	PUSAN	10
	計		75
301 窯業品	韓国	PUSAN	75
	計		10,447
321 その他の石油	韓国	ULSAN	10,447
	計		51,925
351 化学薬品	アメリカ	PORTLAND,OR(USA)	7,500
	マレーシア	BINTULU,SARAWAK	35,000
	韓国	PUSAN	5,550
	中国	XINGANG	1,475
		ZHANGJIAGANG	2,400

海上出入貨物集計表(輸入)

品 種	仕 出 国	港 湾	トン数
	計		155,047
361 化学肥料	アメリカ	PORTLAND,OR(USA)	1,899
	エルサルバドル	LALIBERTAD	3,001
	チリ	TOCOPILLA	2,000
	パナマ	CRISTOBAL	14,416
	マレーシア	BINTULU,SARAWAK	5,850
	ロシア	POSYET	1,500
		VLADIVOSTOK	2,182
	韓国	PUSAN	20,000
		ULSAN	1,300
		YOSU	10,339
	台湾	KAOHSIUNG	1,051
		SUAO	3,300
	中国	BAYUQUAN	1,007
		BEIHAI	7,622
		CHANGSHU	889
		DALIAN	11,747
		DANDONG	1,003
		FANGCHENG	5,968
		LAIZHOU	2,005
		LIANYUNGANG	1,620
		NANJING	2,000
		QINGDAO	3,684
		QINHUANGDAO	13,802
		TIANJIN	4,090
		XINGANG	1,500
		YANTAI	3,800
		ZHANGJIAGANG	2,262
		ZHANJIANG	16,099
		ZHENJIANG	1,500
		中国諸港	1,575
	中国(ホンコン)	HONG KONG	6,036
		計	
371 染料・塗料・合成樹脂・その他化学工業品	韓国	PUSAN	2,600
	計		10
381 紙・パルプ	韓国	PUSAN	10
	計		42,077
411 砂糖	インドネシア	SEMARANG,JAVA	2,700
		BANGKOK	4,600
	タイ	LAEM CHABANG	28,537
		タイ諸港	4,600
	韓国	PUSAN	560
	台湾	MAILIAO	1,080
	計		3,255
421 製造食品	タイ	KOH SICHANG	1,000
	韓国	PUSAN	2,255
	計		130
425 その他食料工業品	韓国	PUSAN	130
	計		385
441 衣服・見廻品・はきもの	韓国	PUSAN	385
	計		2,010
442 文房具・運動娯楽用品・楽器	韓国	PUSAN	10
	中国	BEIHAI	2,000
	計		60
443 家具装備品	韓国	PUSAN	60
	計		625
444 その他日用品	韓国	PUSAN	625
	計		30
451 ゴム製品	韓国	PUSAN	30

海上出入貨物集計表(輸入)

品 種	仕 出 国	港 湾	トン数
		計	4,605
461 木製品	韓国	PUSAN	4,605
		計	1,385
471 その他製造工業品	韓国	PUSAN	1,385
		計	1,035
491 再利用資材	韓国	PUSAN	1,035
		計	504,154
501 動植物性製造飼肥料	アメリカ	CONVENT,LA	110,136
		DARROW	10,152
		GRAYS HARBOUR CITY	13,908
		NEW ORLEANS,LA	79,803
		STOUGHTON,MA	6,817
	インドネシア	JAKARTA	8,100
	オランダ	DELFIJL	8,423
	スリランカ	TRINCOMALEE	45,659
	タイ	LAEM CHABANG	600
	パナマ	PANAMA CITY	23,094
	ブラジル	PARANAGUA	26,405
		SANTOS	16,285
	マレーシア	BINTULU,SARAWAK	4,226
	ロシア	VLADIVOSTOK	2,337
	韓国	KUNSAN	1,315
		ONSAN	11,045
		POHANG	9,304
		PUSAN	26,675
		YOSU	9,082
	台湾	TAICHUNG	5,258
	中国	BEIHAI	7,643
		CHANGSHU	1,200
		DALIAN	12,339
		JINZHOU	1,197
		LIANYUNGANG	3,150
		NINGBO	6,300
		QINGDAO	19,064
		QINHUANGDAO	25,082
		YANTAI	8,555
	ZHENJIANG	1,000	
		計	29,480
521 輸送用容器	韓国	PUSAN	29,480

海上出入貨物集計表(移出)

品 種	仕 向 県	港 湾	トン数
	総計		4,963,708
	計		17,532
011 麦	北海道	十勝	5,417
		苫小牧	1,500
	茨城県	鹿島	1,950
	東京都	東京	265
	神奈川県	川崎	3,900
	兵庫県	神戸	4,500
	計		2,160
021 米	船用品	海上	2160
	計		1,938
022 とうもろこし	青森県	八戸	1,938
	計		6,030
023 豆類	宮城県	仙台塩釜	4,940
	東京都	東京	1,075
	大阪府	大阪	15
	計		350
024 その他雑穀	宮城県	仙台塩釜	130
	東京都	東京	220
	計		351,170
031 野菜・果物	船用品	海上	1440
	宮城県	仙台塩釜	71500
	茨城県	日立	244200
	東京都	東京	31375
	神奈川県	横須賀	1274
	大阪府	大阪	735
	岡山県	宇野	646
	計		1,200
051 その他農産品	船用品	海上	1,200
	計		1,227,480
071 その他畜産品	船用品	海上	1,200
	茨城県	日立	1,225,280
	東京都	東京	955
	大阪府	大阪	45
	計		73,745
081 水産品	宮城県	仙台塩釜	15,080
	茨城県	日立	55,700
	東京都	東京	2,965
	計		14,205
091 原木	宮城県	仙台塩釜	12604
	秋田県	秋田	1016
	東京都	東京	585
	計		169,165
092 製材	宮城県	仙台塩釜	56,615
	茨城県	日立	77,440
	東京都	東京	35,110
	計		150
101 樹脂類	東京都	東京	150
	計		2,275
111 木材チップ	東京都	東京	2,275
	計		40,200
131 石炭	北海道	苫小牧	9,000
	福島県	小名浜	7,700
	大阪府	大阪	4,500
	兵庫県	東播磨	19,000
	計		7,400
161 砂利・砂	宮城県	気仙沼	3,500
	福島県	相馬	2,200
	茨城県	鹿島	1,700
	計		95
222 鋼材	宮城県	仙台塩釜	65
	東京都	東京	20
	大阪府	大阪	10
	計		550
231 非鉄金属	宮城県	仙台塩釜	325
	東京都	東京	40
	大阪府	大阪	185

海上出入貨物集計表(移出)

品 種	仕 向 県	港 湾	トン数
	計		1,985
241 金属製品	宮城県	仙台塩釜	325
	東京都	東京	1,620
	大阪府	大阪	40
	計		53,653
252 完成自動車	宮城県	仙台塩釜	12,130
	茨城県	日立	41,150
	東京都	東京	373
	計		124,495
253 その他輸送用車両	宮城県	仙台塩釜	19,240
	茨城県	日立	81,450
	東京都	東京	23,805
	計		65
255 自動車部品	宮城県	仙台塩釜	65
	計		910
256 その他輸送機械	宮城県	仙台塩釜	780
	東京都	東京	130
	計		1,400
261 産業機械	宮城県	仙台塩釜	585
	東京都	東京	815
	計		1,495
262 電気機械	宮城県	仙台塩釜	1,365
	東京都	東京	130
	計		2,600
265 その他機械	茨城県	日立	2,300
	東京都	東京	290
	大阪府	大阪	10
	計		2,587
281 セメント	青森県	尻屋岬	2,512
	東京都	東京	75
	計		15
291 ガラス類	東京都	東京	10
	大阪府	大阪	5
	計		390
301 窯業品	宮城県	仙台塩釜	325
	東京都	東京	65
	計		173,622
311 重油	船用品	海上	173,622
	計		805
321 その他の石油	宮城県	仙台塩釜	800
	大阪府	大阪	5
	計		5,905
351 化学薬品	宮城県	仙台塩釜	390
	東京都	東京	5,505
	大阪府	大阪	10
	計		7,550
361 化学肥料	青森県	八戸	1,500
	宮城県	仙台塩釜	1,170
	茨城県	日立	750
	東京都	東京	590
	富山県	伏木富山	1,500
	愛知県	衣浦	1,500
	山口県	宇部	540
	計		113,641
371 染料・塗料・合成樹脂・その他化学工業品	北海道	函館	1,663
	宮城県	仙台塩釜	81,510
	茨城県	鹿島	1,416
		日立	
	東京都	東京	27,745
	大阪府	大阪	35
	兵庫県	神戸	1,272
	計		1,028,496
381 紙・パルプ	北海道	白老	1,950
	宮城県	仙台塩釜	367,637
	茨城県	日立	285,120
	東京都	東京	368,896
	山口県	岩国	4,893

海上出入貨物集計表(移出)

品 種	仕 向 県	港 湾	トン数
	計		267,920
411 砂糖	宮城県	仙台塩釜	106,340
	茨城県	日立	53,400
	東京都	東京	101,285
	大阪府	大阪	6,895
	計		622,450
421 製造食品	北海道	函館	1,000
	宮城県	仙台塩釜	137,280
	茨城県	日立	397,100
	東京都	東京	81,675
	大阪府	大阪	695
	佐賀県	伊万里	2,400
	長崎県	調川	2,300
計		180,980	
422 飲料	宮城県	仙台塩釜	87,685
	茨城県	日立	41,150
	東京都	東京	52,145
計		250,278	
423 水	船用品	海上	250,278
計		5	
425 その他食料工業品	東京都	東京	5
	計		65
431 がん具	宮城県	仙台塩釜	65
	計		690
442 文房具・運動娯楽用品・楽器	東京都	東京	690
	計		10
443 家具装備品	東京都	東京	10
	計		23,145
444 その他日用品	宮城県	仙台塩釜	12,610
	茨城県	日立	1,350
	東京都	東京	9,185
計		65	
451 ゴム製品	東京都	東京	65
	計		102,450
461 木製品	宮城県	仙台塩釜	51,220
	茨城県	日立	18,650
	東京都	東京	32,580
計		9,815	
471 その他製造工業品	宮城県	仙台塩釜	195
	茨城県	日立	7,300
	東京都	東京	2,305
	大阪府	大阪	15
計		7,175	
481 金属くず	宮城県	仙台塩釜	130
	愛知県	三河	1,348
	長崎県	若松	3,002
	大分県	大分	2,695
計		8,275	
491 再利用資材	宮城県	仙台塩釜	2,210
	東京都	東京	6,065
計		44,231	
501 動植物性製造飼肥料	北海道	苫小牧	3,171
	宮城県	仙台塩釜	12,740
	茨城県	日立	18,100
	東京都	東京	10,175
	大阪府	大阪	45
計		65	
511 廃棄物	東京都	東京	65
	計		10,310
521 輸送用容器	宮城県	仙台塩釜	2,145
	東京都	東京	8,060
	大阪府	大阪	105
計		520	
531 取合せ品	宮城県	仙台塩釜	260
	茨城県	日立	150
	東京都	東京	110

海上出入貨物集計表(移入)

品 種	仕 出 県	港 湾	トン数
	総計		7,003,235
	計		4,632
011 麦	北海道	十勝	2,196
		苫小牧	1,110
	東京都	東京	25
	愛知県	名古屋	1,301
	計		4,476
021 米	北海道	室蘭	3,706
		苫小牧	730
	東京都	東京	40
	計		14,878
022 とうもろこし	北海道	苫小牧	568
	青森県	八戸	1,948
	宮城県	仙台塩釜	510
	茨城県	鹿島	7,990
	千葉県	千葉	1,923
	愛知県	名古屋	1,939
	計		6,358
023 豆類	北海道	苫小牧	4,124
	茨城県	鹿島	2,219
	東京都	東京	15
	計		8,330
024 その他雑穀	北海道	苫小牧	651
	青森県	八戸	1,951
	宮城県	仙台塩釜	677
	茨城県	鹿島	3,103
	静岡県	清水	1,948
	計		330
031 野菜・果物	北海道	苫小牧	330
	計		130
041 綿花	北海道	苫小牧	130
	計		90
051 その他農産品	北海道	苫小牧	5
	東京都	東京	85
	計		174,128
081 水産品	船用品	海上	172,268
	北海道	苫小牧	1,795
	東京都	東京	65
	計		980
091 原木	北海道	苫小牧	850
	東京都	東京	130
	計		280
092 製材	北海道	苫小牧	270
	東京都	東京	10
	計		435
101 樹脂類	北海道	苫小牧	140
	東京都	東京	295
	計		3,152
111 木材チップ	北海道	苫小牧	1,170
	広島県	呉	1,982
	計		26,510
131 石炭	北海道	苫小牧	26,510
	計		1,540
141 鉄鉱石	北海道	苫小牧	460
	東京都	東京	1,080

海上出入貨物集計表(移入)

品 種	仕 出 県	港 湾	トン数
	計		88,885
161 砂利・砂	北海道	上磯	27,940
		苫小牧	605
		函館	2,030
	青森県	八戸	7,280
	東京都	東京	50
	神奈川県	川崎	4,740
	広島県	福山	46,240
	計		130
162 石材	東京都	東京	130
	計		21,442
201 原塩	北海道	苫小牧	530
		八戸	2,666
	青森県	八戸	2,666
	宮城県	仙台塩釜	2,651
	東京都	東京	20
	兵庫県	赤穂	887
	香川県	坂出	2,568
		三ツ子島	4,499
長崎県	崎戸	7,621	
	計		1,300
211 非金属鉱物	北海道	苫小牧	1,105
	東京都	東京	195
	計		13,922
222 鋼材	北海道	苫小牧	7,719
		鹿島	479
	茨城県	鹿島	479
	千葉県	木更津	155
	東京都	東京	3,330
	神奈川県	川崎	1,288
	大阪府	大阪	40
	福岡県	北九州	911
	計		2,600
231 非鉄金属	北海道	苫小牧	650
	東京都	東京	1,950
	計		17,860
241 金属製品	北海道	苫小牧	11,885
		東京	5,955
	大阪府	大阪	20
	計		65
251 鉄道車両	北海道	苫小牧	65
	計		307,364
252 完成自動車	北海道	苫小牧	141,805
		函館	150
	茨城県	日立	102,300
	東京都	東京	62,870
	高知県	高知	135
	沖縄県	那覇	104
	計		1,659,800
253 その他輸送用車両	北海道	苫小牧	216,575
		日立	1,155,950
	東京都	東京	287,275
	計		710
255 自動車部品	北海道	苫小牧	195
		東京	135
	兵庫県	神戸	380
	計		660
256 その他輸送機械	北海道	苫小牧	650
	東京都	東京	10

海上出入貨物集計表(移入)

品 種	仕 出 県	港 湾	トン数	
	計		3,472	
261 産業機械	北海道	苫小牧	1,595	
	東京都	東京	1,465	
	神奈川県	横浜	199	
		川崎	83	
	岡山県	宇野	130	
	計		7,699	
262 電気機械	北海道	苫小牧	6,235	
	千葉県	千葉	50	
	東京都	東京	1,340	
	三重県	津松阪	74	
		計		795
263 測量・光学・医療用機械	北海道	苫小牧	780	
	東京都	東京	15	
	計		475	
265 その他機械	北海道	苫小牧	110	
	東京都	東京	365	
	計		206,618	
281 セメント	北海道	室蘭	34,973	
		上磯	33,777	
		苫小牧	6,916	
		函館	65,093	
	青森県	尻屋岬	49,217	
		八戸	11,422	
	秋田県	秋田	5,010	
	東京都	東京	210	
		計		16,630
291 ガラス類	北海道	苫小牧	11,180	
	東京都	東京	5,405	
	大阪府	大阪	45	
		計		15,860
301 窯業品	北海道	苫小牧	2,675	
	茨城県	鹿島	8,510	
	東京都	東京	4,665	
	大阪府	大阪	10	
		計		275,071
311 重油	北海道	室蘭	15,480	
		苫小牧	197,504	
	宮城県	仙台塩釜	27,317	
	茨城県	鹿島	25,820	
	千葉県	千葉	3,146	
	神奈川県	横浜	2,199	
	三重県	四日市	3,605	
		計		359,431
	320 揮発油	北海道	室蘭	19,463
苫小牧			163,657	
茨城県		鹿島	81,367	
千葉県		千葉	35,581	
神奈川県		横浜	1,221	
		川崎	34,470	
三重県		四日市	21,865	
山口県		宇部	1,807	

海上出入貨物集計表(移入)

品 種	仕 出 県	港 湾	トン数
計			1,115,874
321 その他の石油	北海道	室蘭	48,659
		石狩	5,387
		苫小牧	636,259
		函館	28,600
	宮城県	仙台塩釜	22,467
	茨城県	鹿島	168,257
	千葉県	千葉	79,579
	東京都	東京	10
	神奈川県	横浜	29,686
		川崎	27,707
	新潟県	新潟	13,788
	三重県	四日市	48,403
	大阪府	堺泉北	2,500
		大阪	135
	岡山県	水島	937
山口県	宇部	3,500	
計			43,343
322 LNG(液化天然ガス)	北海道	石狩	7,240
	青森県	八戸	36,103
計			74,019
323 LPG(液化石油ガス)	青森県	青森	54,164
	宮城県	仙台塩釜	14,598
	茨城県	鹿島	3,929
	千葉県	千葉	1,328
計			710
331 コークス	長崎県	若松	710
計			50,911
351 化学薬品	北海道	苫小牧	11,411
	宮城県	仙台塩釜	600
	秋田県	秋田	16,508
	茨城県	鹿島	12,525
	千葉県	千葉	836
	東京都	東京	4,665
	静岡県	清水	2,300
	大阪府	大阪	65
	山口県	徳山下松	1,400
	大分県	佐賀関	601
	計		
361 化学肥料	北海道	十勝	435
		苫小牧	15,927
	青森県	八戸	1,202
	岩手県	宮古	5,848
	福島県	小名浜	1,040
	茨城県	鹿島	7,398
	千葉県	木更津	9,082
	東京都	東京	5,130
	新潟県	新潟	998
	石川県	七尾	1,014
	愛知県	名古屋	5,807
	京都府	舞鶴	948
	岡山県	水島	2,762
		江田島	1,200
		小用(呉市)	1,004
		小用(江田島)	1,000
	山口県	宇部	20,810
	愛媛県	新居浜	2,218
	福岡県	北九州	762
	大分県	大分	13,963

海上出入貨物集計表(移入)

品 種	仕 出 県	港 湾	トン数
	計		18,051
371 染料・塗料・合成樹脂・その他化学工業品	北海道	苫小牧	13,735
	東京都	東京	3,290
	大阪府	大阪	20
	兵庫県	神戸	1,006
	計		56,686
381 紙・パルプ	北海道	苫小牧	53,125
	東京都	東京	2,880
	大阪府	大阪	20
	広島県	呉	661
	計		195
401 その他繊維工業品	東京都	東京	195
	計		17,825
411 砂糖	北海道	苫小牧	17,270
	東京都	東京	530
	大阪府	大阪	25
	計		1,885
421 製造食品	北海道	苫小牧	1,210
	東京都	東京	675
	計		1,675
422 飲料	北海道	苫小牧	525
	東京都	東京	1,135
	大阪府	大阪	15
	計		815
425 その他食料工業品	北海道	苫小牧	585
	東京都	東京	155
	大阪府	大阪	75
	計		65
431 がん具	東京都	東京	65
	計		20
441 衣服・身廻品・はきもの	北海道	苫小牧	5
	東京都	東京	15
	計		630
442 文房具・運動娯楽用品・楽器	北海道	苫小牧	210
	東京都	東京	415
	大阪府	大阪	5
	計		330
443 家具装備品	北海道	苫小牧	75
	東京都	東京	250
	大阪府	大阪	5
	計		40,805
444 その他日用品	北海道	苫小牧	24,205
	東京都	東京	16,600
	計		1,010
451 ゴム製品	北海道	苫小牧	545
	東京都	東京	445
	大阪府	大阪	20
	計		2,540
461 木製品	北海道	苫小牧	2,335
	東京都	東京	205
	計		3,725
471 その他製造工業品	北海道	苫小牧	2,510
	東京都	東京	1,215
	計		520
481 金属くず	北海道	苫小牧	390
	東京都	東京	130

海上出入貨物集計表(移入)

品 種	仕 出 県	港 湾	トン数
	計		629,215
491 再利用資材	北海道	苫小牧	388,020
	千葉県	千葉	110,317
	東京都	東京	126,880
	神奈川県	川崎	3,001
	静岡県	田子の浦	997
	計		556,748
501 動植物性製造飼肥料	北海道	十勝	1,564
		苫小牧	70,657
	青森県	八戸	5,658
	宮城県	仙台塩釜	3,552
	茨城県	鹿島	25,640
	千葉県	千葉	26,078
	東京都	東京	29,245
	神奈川県	横浜	206,166
		川崎	45,856
	静岡県	清水	19,295
		田子の浦	18,517
	愛知県	衣浦	42,365
		名古屋	60,250
	大阪府	大阪	670
	山口県	宇部	465
小野田		770	
	計		19,977
511 廃棄物	北海道	苫小牧	4,155
	福島県	小名浜	9,854
		相馬	1,608
	東京都	東京	4,240
	大阪府	大阪	120
	計		1,020,010
521 輸送用容器	北海道	苫小牧	87,685
	茨城県	日立	876,900
	東京都	東京	53,340
	神奈川県	横浜	1,000
	大阪府	大阪	1,085
	計		65
531 取合せ品	北海道	苫小牧	20
	東京都	東京	45

船 舶 乘 降 人 員

1. 船舶乘降人員集計表	39
--------------------	----

1 船舶乗降人員集計表

	国内航路(計)			客船			その他		
	合計	乗込	上陸	合計	乗込	上陸	合計	乗込	上陸
H23計	1,191	521	670	1,191	521	670			
H24計	9,207	4,542	4,665	9,207	4,542	4,665			
H25計	22,842	11,408	11,434	22,842	11,408	11,434			
H26計	59,726	29,881	29,845	59,726	29,881	29,845			
H27計	22,592	11,301	11,291	22,592	11,301	11,291			
H28計	42,788	21,410	21,378	42,788	21,410	21,378			
H29計	39,524	19,766	19,758	39,524	19,766	19,758			
H30計	31,416	15,752	15,664	31,416	15,752	15,664			
R元計	28,896	14,444	14,452	28,896	14,444	14,452			
1月									
2月									
3月									
4月									
5月				5,985	2,997	2,988			
6月									
7月				8,702	4,349	4,353			
8月				2,077	1,038	1,039			
9月				8,415	4,207	4,208			
10月				3,717	1,853	1,864			
11月									
12月									

参 考 資 料

1. 輸入木材の実績総括表・国別内訳表	41
2. 道内重要港湾貨物量一覧表	42
3. 道内重要港湾海上出入貨物量年次別推移表（10カ年）	43
4. 港湾統計に用いる品種コード表	44

1. 輸入木材の実績総括表・国別内訳表

月別	区分	北洋材		南洋材		米材		その他		計		合計	その他木材		合計	総合計
		原木	製材	原木	製材	原木	製材	原木	製材	原木	製材		チップ	その他		
計								15		15		15	434,349		434,349	434,364
1月													75		75	75
2月								15		15			75		75	90
3月													75		75	75
4月													109,116		109,116	109,116
5月													105		105	105
6月													60		60	60
7月													123,315		123,315	123,315
8月													90		90	90
9月													59,975		59,975	59,975
10月													60		60	60
11月													20,756		20,756	20,756
12月													120,647		120,647	120,647

国別	区分	北洋材		南洋材		米材		その他		計		合計	その他木材		合計	総合計
		原木	製材	原木	製材	原木	製材	原木	製材	原木	製材		チップ	その他		
計												15	434,349		434,349	434,364
アメリカ													433,104		433,104	433,104
カナダ																
インドネシア																
パプアニューギニア																
オーストラリア																
ニュージージーランド																
ベトナム																
マレーシア																
ロシア																
韓国												15	1,245		1,245	1,260

※「北洋材」の地域：ロシア、スウェーデン

※「南洋材」の地域：パプアニューギニア、ソロモン諸島、マレーシア

※「米材」の地域：アメリカ、カナダ

※中分類「9原木」うち小分類「原木」：製材用原木、銘木原木など。

※中分類「9原木」うち小分類「製材」：板木など。

※中分類「11その他木材」：チップ、花木など。

2. 道内重要港湾貨物量一覽表

(単位：トン、%)

港湾名	年次	輸 出	輸 入	移 出	移 入	合 計	(フェリー貨物)		
							移 出	移 入	合 計
釧 路	R元	229,447	2,875,422	4,963,708	7,003,235	15,071,812	0	0	0
	H30	211,147	2,548,068	5,090,040	7,109,016	14,958,271	0	0	0
	比	109	113	98	99	101	—	—	—
室 蘭	R元	1,090,939	7,714,850	4,102,923	3,354,729	16,263,441	636,865	220,310	857,175
	H30	1,564,820	10,212,068	6,058,561	4,837,541	22,672,990	180,150	65,480	245,630
	比	70	76	68	69	72	—	—	—
苫小牧	R元	1,180,685	16,298,848	44,470,956	45,343,016	107,293,505	27,955,865	30,251,170	58,207,035
	H30	1,282,057	16,267,244	44,544,054	45,350,923	107,444,278	28,313,885	30,176,690	58,490,575
	比	92	100	100	100	100	99	100	100
函 館	R元	1,148,661	578,028	16,844,606	13,846,503	32,417,798	11,290,475	11,196,735	22,487,210
	H30	874,474	598,338	16,936,067	13,820,729	32,229,608	11,172,820	11,145,390	22,318,210
	比	131	97	99	100	101	101	100	101
小 樽	R元	88,645	308,142	5,846,181	6,709,793	12,952,761	5,662,545	6,430,445	12,092,990
	H30	79,571	267,935	5,899,251	6,827,570	13,074,327	5,711,195	6,433,185	12,144,380
	比	111	115	99	98	99	99	100	100
留 萌	R元	8,365	370,832	63,967	757,990	1,201,154	0	0	0
	H30	11,423	536,343	76,782	777,524	1,402,072	0	0	0
	比	0	69	83	97	86	—	—	—
稚 内	R元	103	4,035	712,471	910,006	1,626,615	639,050	627,310	1,266,360
	H30	99	1,130	704,415	897,483	1,603,127	629,985	615,990	1,245,975
	比	104	357	101	101	101	101	102	102
十 勝	R元	0	489,516	498,507	518,340	1,506,363	0	0	0
	H30	0	523,483	500,808	426,498	1,450,789	0	0	0
	比	—	94	100	122	104	—	—	—
石狩湾新港	R元	285,217	4,056,246	349,240	2,112,678	6,803,381	0	0	0
	H30	375,658	3,595,982	361,744	2,307,643	6,641,027	0	0	0
	比	76	113	97	92	102	—	—	—
紋 別	R元	29	130,502	77,149	127,293	334,973	0	0	0
	H30	33	133,736	72,880	120,707	327,356	0	0	0
	比	88	98	106	105	102	—	—	—
網 走	R元	0	88,773	197,275	115,938	401,986	0	0	0
	H30	0	108,091	183,378	103,210	394,679	0	0	0
	比	—	82	108	112	102	—	—	—
根 室	R元	311	6,586	508,179	189,169	704,245	0	0	0
	H30	382	6,166	458,248	209,224	674,020	0	0	0
	比	81	107	111	90	104	—	—	—
白 老	R元	0	0	856,653	369,968	1,226,621	0	0	0
	H30	0	0	919,181	299,904	1,219,085	0	0	0
	比	—	—	93	123	101	—	—	—
合 計	R元	4,032,402	32,921,780	79,491,815	81,358,658	197,804,655	46,184,800	48,725,970	94,910,770
	H30	4,399,664	34,798,584	81,805,409	83,087,972	204,091,629	46,008,035	48,436,735	94,444,770
	比	92	95	97	98	97	100	101	100

3. 道内重要港湾海上出入貨物量年次別推移表(10ヵ年)

(単位: トン、%)

港名	区分	年次									令和元年
		平成22年	平成23年	平成24年	平成25年	平成26年	平成27年	平成28年	平成29年	平成30年	
釧路	輸出	134,455	125,531	151,195	166,951	197,860	192,109	206,885	203,653	211,147	229,447
	輸入	2,905,658	2,715,775	2,779,269	2,881,938	2,824,429	2,261,099	2,581,399	2,639,702	2,548,068	2,875,422
	移出	5,483,450	5,634,608	5,660,382	5,296,350	5,439,815	5,442,223	5,495,983	5,520,034	5,090,040	4,963,708
	移入	6,567,076	6,754,599	6,947,828	7,179,604	7,003,000	7,073,208	7,427,742	7,449,699	7,109,016	7,003,235
	合計	15,090,639	15,230,513	15,538,674	15,524,843	15,465,104	14,968,639	15,712,009	15,813,088	14,958,271	15,071,812
	対前年比	101	101	102	100	100	97	105	101	95	101
	構成	7.9	7.57	7.6	7.37	7.66	7.47	7.94	7.66	7.33	7.62
室蘭	輸出	1,340,659	1,276,002	1,450,470	1,379,565	1,250,834	1,582,910	1,189,514	1,619,716	1,564,820	1,090,939
	輸入	15,288,825	16,145,570	17,555,747	17,661,207	10,716,855	10,281,019	9,163,793	10,351,659	10,212,068	7,714,850
	移出	8,328,014	9,103,807	9,411,393	10,697,730	6,845,101	6,414,266	5,429,679	6,627,453	6,058,561	4,102,923
	移入	3,472,795	3,378,026	2,676,366	2,689,210	4,383,250	4,934,222	4,157,656	5,078,898	4,837,541	3,354,729
	合計	28,430,293	29,903,405	31,093,976	32,427,712	23,196,040	23,212,417	19,940,642	23,677,726	22,672,990	16,263,441
	対前年比	117	105	104	104	72	100	86	119	96	72
	構成	14.88	14.87	15.21	15.39	11.49	11.59	10.07	11.47	11.11	8.22
苫小牧	輸出	1,035,227	1,027,886	871,763	1,016,712	1,053,457	1,520,120	1,066,643	1,211,269	1,282,057	1,180,685
	輸入	14,724,642	16,733,889	16,090,243	16,563,116	16,228,427	17,072,647	15,965,803	17,722,171	16,267,244	16,298,848
	移出	39,430,470	39,430,470	40,846,357	42,491,627	43,983,734	43,559,454	43,798,356	44,980,912	44,544,054	44,470,956
	移入	39,265,994	39,265,994	41,599,126	43,672,306	45,035,407	43,411,012	44,771,977	45,452,257	45,350,923	45,343,016
	合計	94,456,333	96,458,239	99,407,489	103,743,761	106,301,025	105,563,233	105,602,779	109,366,609	107,444,278	107,293,505
	対前年比	100	102	103	104	102	99	100	104	98	100
	構成	49.43	47.97	48.62	49.22	52.68	52.71	53.34	52.97	52.65	54.24
函館	輸出	786,640	736,978	926,559	717,867	642,017	1,045,537	969,247	937,111	874,474	1,148,661
	輸入	416,692	573,665	689,942	547,230	665,560	649,700	566,574	635,829	598,338	578,028
	移出	16,170,964	18,635,200	18,478,718	19,280,233	18,154,857	17,386,418	17,238,703	17,236,775	16,936,067	16,844,606
	移入	15,067,846	16,855,319	16,075,421	15,719,754	15,083,398	14,319,516	14,264,942	14,225,172	13,820,729	13,846,503
	合計	32,442,142	36,801,162	36,170,640	36,265,084	34,545,832	33,401,171	33,039,466	33,034,887	32,229,608	32,417,798
	対前年比	103	113	98	100	95	97	99	100	98	101
	構成	16.98	18.3	17.69	17.21	17.12	16.68	16.69	16	15.79	16.39
小樽	輸出	106,411	113,533	108,459	116,383	104,121	67,372	59,722	67,012	79,571	88,645
	輸入	480,580	454,942	416,834	370,408	357,401	331,548	341,525	312,733	267,935	308,142
	移出	4,440,983	5,064,976	4,667,824	4,633,167	4,323,300	4,586,793	4,518,720	5,149,969	5,899,251	5,846,181
	移入	5,801,529	6,462,112	6,053,901	5,886,692	5,274,034	5,903,946	5,976,787	6,190,412	6,827,570	6,709,793
	合計	10,829,503	12,095,563	11,247,018	11,006,650	10,058,856	10,889,659	10,896,754	11,720,126	13,074,327	12,952,761
	対前年比	101	112	93	98	91	108	100	108	112	99
	構成	5.67	6.01	5.5	5.22	4.98	5.44	5.5	5.68	6.41	6.55
留萌	輸出	28	13	160	0	9,934	20,647	13,331	11,126	11,423	8,365
	輸入	300,878	379,209	496,797	406,334	548,286	517,537	516,844	461,097	536,343	370,832
	移出	49,503	52,199	47,736	40,055	44,602	68,935	88,710	80,260	76,782	63,967
	移入	783,406	736,247	773,009	940,846	850,223	667,382	810,357	812,027	777,524	757,990
	合計	1,133,815	1,167,668	1,317,702	1,387,235	1,453,045	1,274,501	1,429,242	1,364,510	1,402,072	1,201,154
	対前年比	92	103	113	105	105	88	112	95	103	86
	構成	0.59	0.58	0.64	0.66	0.72	0.64	0.72	0.66	0.69	0.61
稚内	輸出	5,468	2,769	3,188	3,250	2,644	465	347	502	99	103
	輸入	7,111	5,848	8,586	5,779	4,677	1,985	1,761	23,642	1,130	4,035
	移出	863,034	837,421	806,399	822,975	758,730	695,842	708,662	705,723	704,415	712,471
	移入	1,041,121	1,057,494	1,017,136	1,048,173	960,915	879,246	907,311	886,758	897,483	910,006
	合計	1,916,734	1,903,532	1,835,309	1,880,177	1,726,966	1,577,538	1,618,081	1,616,625	1,603,127	1,626,615
	対前年比	102	99	96	102	92	91	103	100	99	101
	構成	1	0.95	0.9	0.89	0.86	0.79	0.82	0.78	0.79	0.82
十勝	輸出	5,719	11,676	7,234	3,165	0	0	2,060	0	0	0
	輸入	257,874	450,852	466,925	441,698	456,573	459,152	510,608	455,263	523,483	489,516
	移出	386,874	364,524	420,580	446,752	372,057	448,984	466,340	418,517	500,808	498,507
	移入	394,413	365,697	423,748	382,789	360,613	324,634	323,988	416,397	426,498	518,340
	合計	1,044,880	1,192,749	1,318,487	1,274,404	1,189,243	1,232,770	1,302,996	1,290,177	1,450,789	1,506,363
	対前年比	104	114	111	97	93	104	106	99	112	104
	構成	0.55	0.59	0.64	0.6	0.59	0.62	0.66	0.62	0.71	0.76
石狩湾新港	輸出	224,611	260,322	329,292	250,869	254,973	291,592	319,526	349,055	375,658	285,217
	輸入	1,558,670	1,711,576	1,865,477	2,383,686	2,542,482	2,673,878	3,025,961	3,086,566	3,595,982	4,056,246
	移出	90,334	134,120	111,666	248,649	341,898	309,079	213,301	308,762	361,744	349,240
	移入	1,404,861	1,572,764	1,721,575	1,846,607	2,211,182	2,350,106	2,397,946	2,386,072	2,307,643	2,112,678
	合計	3,278,476	3,678,782	4,028,010	4,729,811	5,350,535	5,624,655	5,956,734	6,130,455	6,641,027	6,803,381
	対前年比	104	112	109	117	113	105	106	103	108	102
	構成	1.72	1.83	1.97	2.24	2.65	2.81	3.01	2.97	3.25	3.44
紋別	輸出	1,710	1,751	2,350	1,097	776	67	46	44	33	29
	輸入	42,410	26,943	32,632	59,594	26,755	30,978	116,132	123,338	133,736	130,502
	移出	102,528	101,215	87,796	90,889	80,717	79,313	79,882	73,656	72,880	77,149
	移入	143,187	144,519	139,157	140,677	140,445	123,762	107,952	131,807	120,707	127,293
	合計	289,835	274,428	261,935	292,257	248,693	234,120	304,012	328,845	327,356	334,973
	対前年比	94	95	95	112	85	94	130	108	100	102
	構成	0.15	0.14	0.13	0.14	0.12	0.12	0.15	0.16	0.16	0.17
網走	輸出	507	454	478	209	29	9	0	0	0	0
	輸入	99,698	95,471	101,986	86,744	92,913	79,464	110,450	87,773	108,091	88,773
	移出	141,648	154,390	150,289	130,058	174,165	183,592	197,700	193,614	183,378	197,275
	移入	211,107	226,200	134,684	148,721	109,755	117,584	98,240	103,190	103,210	115,938
	合計	452,960	476,515	387,437	365,732	376,862	380,649	406,390	384,577	394,679	401,986
	対前年比	93	105	81	94	103	101	107	95	103	102
	構成	0.24	0.24	0.19	0.17	0.19	0.19	0.21	0.19	0.19	0.2
根室	輸出	527	581	369	534	839	278	239	194	382	311
	輸入	7,816	8,392	8,048	6,844	6,933	6,353	6,788	6,237	6,166	6,586
	移出	531,618	527,771	549,800	536,056	541,027	520,549	509,656	477,394	458,248	508,179
	移入	243,521	253,165	257,989	251,751	262,914	235,868	220,208	212,528	209,224	189,169
	合計	783,212	789,909	816,206	795,185	811,713	763,048	736,891	696,353	674,020	704,245
	対前年比	99	101	103	97	102	94	97	94	97	104
	構成	0.41	0.39	0.4	0.38	0.4	0.38	0.37	0.34	0.33	0.36
白老	輸出	0	0	0	0	0	0	0	0	0	0
	輸入	26,339	29,451	20,200	20,203	0	0	2,300	0	0	0
	移出	6									

4. 港湾統計に用いる品種コード表

大分類	中分類	コード	
(1) 農水産品	麦	011	
	米	021	
	とうもろこし	022	
	豆類	023	
	その他雑穀	024	
	野菜・果物	031	
	綿花	041	
	その他農産品	051	
	羊毛	061	
	その他畜産品	071	
	水産品	081	
	(2) 林産品	原木	091
		製材	092
樹脂類		101	
木材チップ		111	
その他林産品		112	
薪炭		121	
(3) 鉱産品	石炭	131	
	鉄鉱石	141	
	金属鉱	151	
	砂利・砂	161	
	石材	162	
	原油	171	
	りん鉱石	181	
	石灰石	191	
	原塩	201	
	非金属鉱物	211	
(4) 金属機械工業品	鉄鋼	221	
	鋼材	222	
	非鉄金属	231	
	金属製品	241	
	鉄道車両	251	
	完成自動車	252	
	その他輸送用車両	253	
	二輪自動車	254	
	自動車部品	255	
	その他輸送機械	256	
	産業機械	261	
	電気機械	262	
	測量・光学・医療用機械	263	
	事務用機器	264	
	その他機械	265	

大分類	中分類	コード
(5) 化学工業品	陶磁器	271
	セメント	281
	ガラス類	291
	窯業品	301
	重油	311
	揮発油	320
	その他の石油	321
	LNG(液化天然ガス)	322
	LPG(液化石油ガス)	323
	その他石油製品	324
	コークス	331
	石炭製品	341
	化学薬品	351
	化学肥料	361
(6) 軽工業品	染料・塗料・合成樹脂・その他化学工業品	371
	紙・パルプ	381
	糸及び紡績半製品	391
	その他繊維工業品	401
	砂糖	411
	製造食品	421
	飲料	422
	水	423
	たばこ	424
	その他食料工業品	425
(7) 雑工業品	がん具	431
	衣服・身廻品・はきもの	441
	文房具・運動 娯楽用品・楽器	442
	家具装備品	443
	その他日用品	444
	ゴム製品	451
	木製品	461
	その他製造工業品	471
	金属くず	481
	再利用資材	491
(8) 特殊品	動植物性製造飼肥料	501
	廃棄物	511
	廃土砂	512
	輸送用容器	521
	取合せ品	531
	その他	541
(9) 分類不能のもの	分類不能のもの	541

・車種コード

車種	コード	
バス	610 特大	611
	大型	612
	普通	613
	小型	614
	トラック	620 特大
大型	622	
普通	623	
小型	624	

車種	コード	
乗用車	630 普通、小型	631
	軽四輪	632
その他	640 軽トラック	641
	トラック・トレーラ	642

令和元年版

釧路港統計年報

令和3年2月発行

釧路市水産港湾空港部港湾空港課

〒084-0914

釧路市西港1丁目100番地17

電話 (0154-53-3371)

FAX (0154-53-3373)

