

平成30年

# 釧路港統計年報

2018年



釧路市水産港湾空港部

# 凡 例

この統計年報は、統計法(平成19年法律第53号)第18条の規定による港湾調査規則(昭和26年運輸省令第13号)に基づき、釧路港と内外諸港との間に入りし船舶及び取扱貨物の実績を調査集計したものである。

1. 調査期間 : 平成30年1月から12月までの1年間。
2. 調査区域 : 本港港湾区域内。
3. 入港船舶 : 積載貨物、乗降客の有無にかかわらず総トン数5トン以上の入港船舶。

船種区分は以下のとおり

○商 船 客 船

貨客船

貨物船 : 一般貨物

タンカー ( 油 ・ LPG ・ LNG ・ ケミカル ・ その他 )

コンテナ ( フルコンテナ ・ セミコンテナ ・ RORO )

専 用 ( 穀物 ・ 木材 ・ チップ ・ 石炭 ・ 鉱石 ・ 砂利 )

○自動車航送船 海上運送法による免許または許可をうけたもの。

○漁 船

○避 難 船

○そ の 他 : 引 き 船 ・ 押 し 船

官 庁 船

軍 用 船

その他船舶 ( 修理船 ・ 工事用船舶 ・ 清掃船 )

4. 海上出入貨物 : 船舶及び「はしけ」により出入りした貨物について調査。

ただし以下のものは調査対象外とした。

○郵便物、旅客携帯品、糞尿。

○港湾移動貨物及び港内浚渫土砂。

○工事用資材(他港または港湾区域外から運搬され、陸揚げされずに港湾区域内の建設現場に投棄されるもの)。

○自動車航送船(フェリーボート)出入貨物のうち、車両に積み込まれている上積貨物。

5. 貨物数量 : すべてトン単位とし、原則としてフレート・トンにより計算。  
容積は1.133 立方メートル(40立方フィート)、重量は1,000 kgをもって1トンとし、重量または容積においていずれか大きな方をもって計算した。ただし、商慣習に従っている貨物はその慣習に従って計算する。

6. 調査対象人員 : 船舶より調査港湾に出入りした乗降者数を調査。ただし、以下に挙げるものは除外した。なお、子供・大人の区別は行っていない。

○港湾調査区域の外に出ないで、同一港内を往来したもの。

(遊覧船が調査区域の外に出て、どこにも寄らずにもどった場合は乗込＝上陸でカウントする)

○船舶の「船員」「従業員」。

○自動車航送船(フェリー)において、乗船券を購入しないで車両と共に乗り込む乗員。

7. 品種分類 : 港湾統計に用いる品種分類に基づく。

8. 備考 : 数字の単位未満を四捨五入しているため、合計と内訳が一致しない場合がある。

# 目 次

沿 革 .....	1
釧路港埠頭別岸壁一覧表 .....	4

## グラフで見る釧路港

1. 入港船舶 .....	5
2. 海上出入貨物 .....	6

## 入 港 船 舶

入港船舶の概要 .....	11
1. 入港船舶 船種別・年別推移表 .....	12
2. 入港船舶集計表・船種別月別表 .....	13
3. 入港最大船舶 年次別推移表 .....	14
4. 入港最大船舶 月別表 .....	14

## 海 上 出 入 貨 物

海上出入貨物の概要 .....	15
1. 海上出入貨物総括表 .....	16
2. 海上出入貨物 年次別推移表 .....	17
3. 海上出入貨物 品種別年次別表（輸移出入合計） .....	19
4. 海上出入貨物 品種別年次別表（輸出） .....	20
5. 海上出入貨物 品種別年次別表（輸入） .....	21
6. 海上出入貨物 品種別年次別表（移出） .....	22
7. 海上出入貨物 品種別年次別表（移入） .....	23
8. 海上出入貨物集計表 .....	24

## 船 舶 乗 降 人 員

1. 船舶乗降人員集計表 .....	39
--------------------	----

## 参 考 資 料

1. 輸入木材の実績総括表・国別内訳表 .....	41
2. 道内重要港湾貨物量一覧表 .....	42
3. 道内重要港湾海上出入貨物量年次別推移表（10ヵ年） .....	43
4. 港湾統計に用いる品種コード表 .....	44

## 釧路港の沿革

寛永 9年	徳川幕府から蝦夷地交易を独占的に任せられていた松前藩がアイヌとの交易所を開設する。 その後、クッチャロ(釧路川上流)のアイヌを移して漁場をつくり「クスリ場所」という。
明治 20年	道庁雇英人技師メークが釧路港の修築計画をつくる。
” 23年	釧路港が特別輸出港に指定される。
” 24年	知人岬に釧路埼灯台が設置される。
” 30年	釧路港の精密調査が工学博士広井勇によって行われている。 日本郵船が函館－釧路－根室の定期航路を開く。
” 31年	釧路港の港域が決定される。
” 32年	普通貿易港に指定され、8月4日開港。
” 33年	外国貿易船第1船入港(英国船 ロイヤリスト号)。
” 42年	釧路築港事務所が設けられ、釧路港修築事業が開始される。
大正 11年	南防波堤が完成。
” 14年	釧路埼灯台に霧信号が設けられる。
昭和 5年	サンフランシスコ、ニューヨーク、ロンドンに雑穀の直輸出が始まる。
” 13年	北埠頭の埋立工事着工。
” 26年	重要港湾に指定される(9月22日港湾法)。 副港建設工事着工(昭和36年完成)。
” 28年	釧路市が港湾管理者となる(4月15日)。
” 33年	中央埠頭建設工事着工(昭和43年完成)。建設費 3,517,941 千円。 太平洋炭礦(株)の石炭埠頭(のちの南新埠頭)の建設工事着工。
” 36年	釧路西港計画(被覆面積約 4,000,000 m <sup>2</sup> )の素案が発表される(昭和44年着工)。
” 38年	釧路川上流に水面貯木場(貯木水面及び工場敷地 1,000,000 m <sup>2</sup> )の建設工事着工。
” 44年	西港区第1埠頭埋立工事着手。
” 46年	漁港用地 77,000 m <sup>2</sup> 完成。
” 48年	取扱貨物量で初めて 1,000 万トンを突破。 日本欧州運賃同盟フィーダーポートの指定港となる(5月4日付)。
” 49年	西港区第1ドルフィンが完成し、油槽船千昌丸が入港供用を開始(12月14日)。
” 50年	西港区第1埠頭完成。西港区第2埠頭建設工事着工。
” 51年	漁港埠頭埋立工事着工(昭和55年完成)。
” 52年	西港区第1埠頭荷さばき地にコンテナヤード完成。
” 53年	西港区第2埠頭に穀物サイロ完成(26基、13,000トン)。
” 56年	西港区第2埠頭埋立工事完了。

昭和 57 年	スワード港と姉妹港提携。
" 58 年	西港区第2埠頭に穀物荷役機械(ニューマチックアンローダー) 設置(1号機)。 西港区第2埠頭に穀物サイロ増設(39 基、30,120 トン)し、穀物貯蔵能力が 59,000 トン(85 基)となる。
" 59 年	西港区第3埠頭建設工事着工。 西港区第2埠頭に穀物荷役機械(連続機械式) 設置(2号機)。 ニューオリンズ港と姉妹港提携。年間貿易額 1,000 億円突破。 国際港湾協会に加入(平成 20 年脱退)。
" 61 年	西港大橋完成。西港区第2埠頭に石炭荷役機械(連続機械式) 完成。
" 62 年	外国貿易船入港 10,000 隻突破(英国船スターワールド 12 月入港)。
平成 元年	北地区緑地(EGG)と旅客ターミナル(MOO)が供用開始。
" 2 年	取扱貨物量 2,000 万トン、輸入穀物 100 万トン達成する。
" 3 年	西港区第2埠頭に穀物サイロ増設し 204,700 トン(215 基、21 倉)と全道一の貯蔵能力となる。
" 4 年	西港区第2埠頭に穀物荷役機械(連続機械式) 設置(3号機)。 西港区第3埠頭に石炭荷役機械(連続機械式) 移設。
" 5 年	釧路沖地震(1 月 15 日 M7.8)。
" 6 年	北海道東方沖地震(10 月 4 日 M8.1)。
" 7 年	西港区第3埠頭埋立工事完了。
" 8 年	釧路港港湾計画改訂。
" 10 年	西港区第2期工事着工。
" 11 年	釧路港開港百年。
" 14 年	西港区第4埠頭供用開始(道東初の 14m 岸壁)。 西港区第2埠頭に穀物サイロ増設し、穀物貯蔵能力が 257,800 トン(265 基、22 倉)となる。 西港区第4埠頭にタイヤマウント型ダブルリンク式ジブクレーン設置。 外貿定期コンテナ航路開設(釜山～釧路)。
" 15 年	北海道内で2番目となる 24 時間フルオープン化を実施。 釧路港動物検疫港の指定となる。
" 16 年	西港区第4埠頭に石炭荷役機械(連続機械式) 設置(平成 17 年 1 月 1 日供用開始)。 (平成 18 年に第3埠頭石炭荷役機械の用途を廃止) ソーラス条約発効(7 月 1 日)。 釧路港保安対策施設整備。
" 17 年	西港区第4埠頭にパナマックス型石炭船が初入港。

平成 18 年	釧路港東港区耐震・旅客船ターミナル着工。
” 19 年	津波漂流物対策施設(津波スクリーン)設置。
” 21 年	西港区第3埠頭にトロリ式橋型クレーン(ガントリークレーン)設置。
” 23 年	東港区耐震・旅客船ターミナル供用開始(3 月 25 日)。 釧路港が「国際バルク戦略港湾」に選定される(5 月 31 日)。 釧路港港湾計画改訂。 西港区第3埠頭に小麦サイロ完成(6 基、3,000 トン)。
” 26 年	釧路港国際バルク戦略港湾施設整備着手。
” 27 年	釧路港が「臨海部産業エリア形成促進港」に指定される(3 月 18 日)。
” 28 年	釧路港が「特定貨物輸入拠点港湾」に指定される(2 月 24 日)。
” 30 年	国際バルク戦略港湾 釧路港国際物流ターミナル完成式の開催(11 月 23 日)。
” 31 年	国際バルク戦略港湾 釧路港国際物流ターミナルにおける民間埠頭運営の開始 (3 月 29 日)。
令和 元年	東港区耐震・旅客船ターミナルを含む周辺施設が「釧路みなとオアシス」として登録される(5 月 1 日)。 「釧路みなとオアシス」登録証交付式の開催(5 月 15 日)。



# 釧路港埠頭別岸壁一覽表

岸壁名	水深(m)	バース数	延長(m)
岸壁(旧石炭ローダー)	- 7.5	1	217
南埠頭雑貨岸壁	- 5.4	1	91
南新埠頭南側ドルフィン	- 7.5	1	4基 24(130)
南新埠頭西側ドルフィン	- 5.0	1	T型 30(70)
南新埠頭雑貨岸壁	- 7.5	1	130(160)
入舟-7.5m岸壁	- 7.5	1	130(164)
中央埠頭西側-9.0m岸壁(1・2号)	- 9.0	2	339
中央埠頭西側-10.0m岸壁(3号)	-10.0	1	180(249)
中央埠頭東側-7.5m岸壁(4・5・6号)	- 7.5	3	391
中央埠頭東側-9.0m岸壁(7号)	- 9.0		310
北埠頭東側-8.1m岸壁	- 8.1	1	155
北埠頭南側-8.1m岸壁	- 8.1	1	126
北埠頭西側-9.0m岸壁	- 9.0	2	396
北埠頭直線部-9.0m岸壁	- 9.0	1	150
北埠頭直線部-8.1m岸壁	- 8.1	1	157
漁港埠頭南側-7.5m岸壁	- 7.5	1	203
漁港埠頭東側-7.0m岸壁	- 7.0		424(451)
西区第1埠頭石油さん橋	- 7.5	4	520(580)
西区第1埠頭東側-5.5m岸壁(1号)	- 5.5	1	90
西区第1埠頭東側-9.0m岸壁(2・3号)	- 9.0	2	330
西区第1埠頭南側-12.0m岸壁(4号)	-12.0	1	240(270)
西区第1埠頭西側-10.0m岸壁(5号)	-10.0	1	185(215)
西区第1埠頭西側-9.0m岸壁(6・7号)	- 9.0	2	330(360)
西区第2埠頭東側-5.5m岸壁(8号)	- 5.5	1	90
西区第2埠頭東側-7.5m岸壁(9号)	- 7.5	1	130
西区第2埠頭東側-10.0m岸壁(10号)	-10.0	1	185(215)
西区第2埠頭南側-12.0m岸壁(11・12号)	-12.0	2	480
西区第2埠頭西側-9.0m岸壁(13号)	- 9.0	1	165(195)
西区第2埠頭西側-7.5m岸壁(14号)	- 7.5	1	130(160)
西区第3埠頭東側-5.5m岸壁(15号)	- 5.5	1	90(120)
西区第3埠頭東側-7.5m岸壁(16号)	- 7.5	1	130
西区第3埠頭東側-7.5m岸壁(17号)	- 7.5	1	130
西区第3埠頭南側-12.0m岸壁(18号)	-12.0	1	240(300)
西区第3埠頭西側-12.0m岸壁(19号)	-12.0	1	240
西区第4埠頭東側-10.0m岸壁(21号)	-10.0	1	170(229)
西区第4埠頭東側-12.0m岸壁(22号)	-12.0	1	240(267)
西区第4埠頭南側-14.0m岸壁(23号)	-14.0	1	282

「岸壁名」欄の( )はバース名称

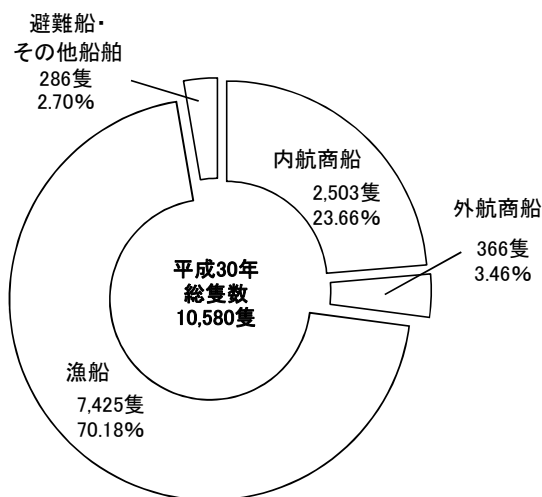
「延長」欄の( )は取付部を含めた延長

## グラフで見る釧路港

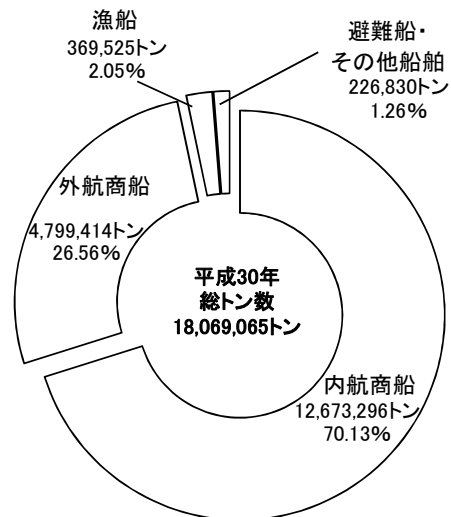
1. 入港船舶 .....	5
2. 海上出入貨物 .....	6

# 1. 入港船舶

(1) 船種別隻数比較

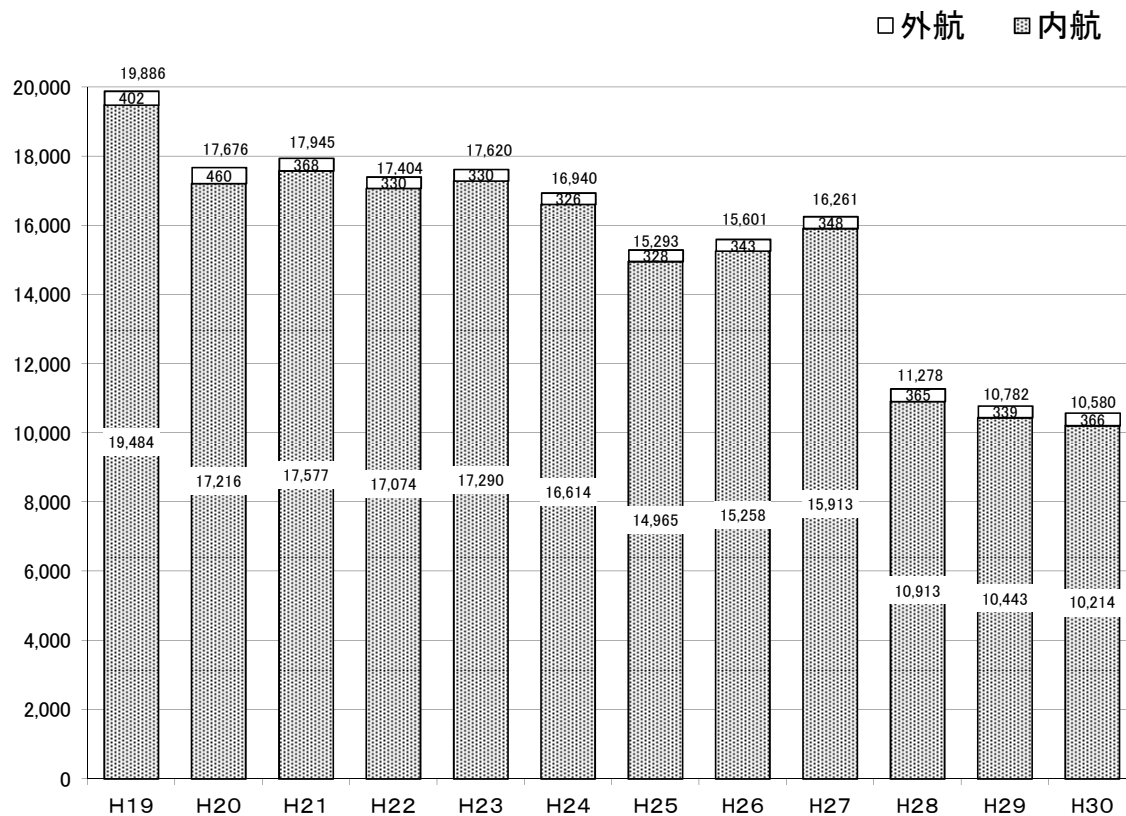


(2) 船種別総トン数比較



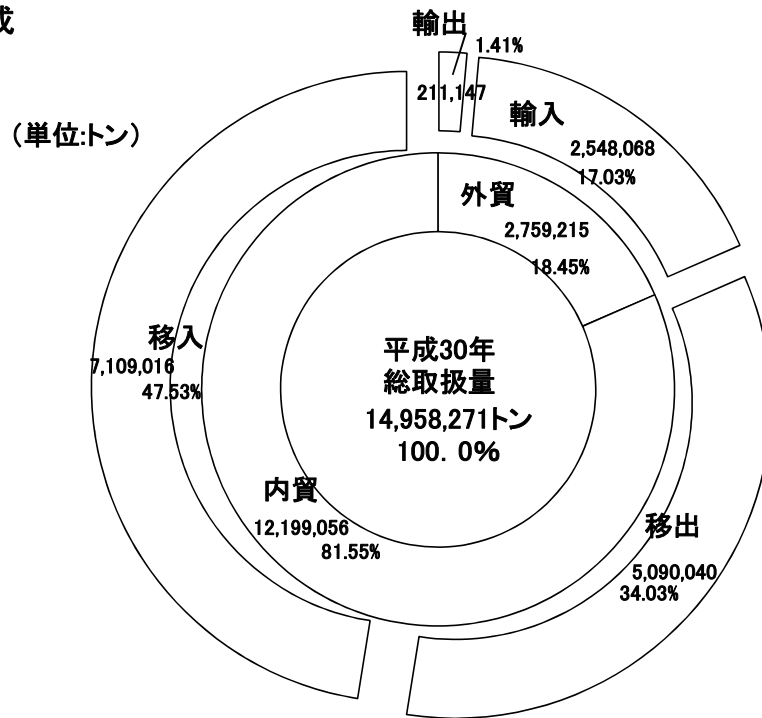
(3) 入港隻数年次別比較

(単位:隻)

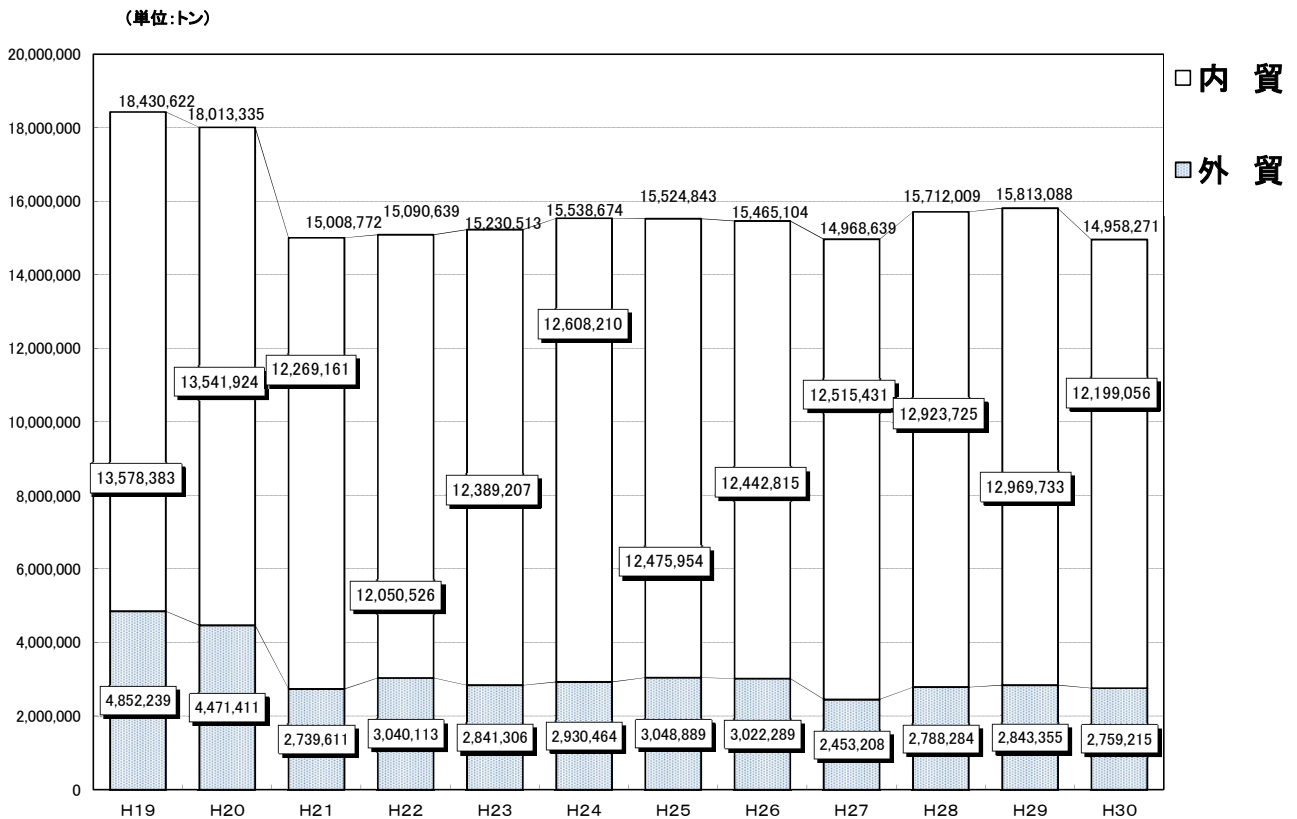


## 2. 海上出入貨物

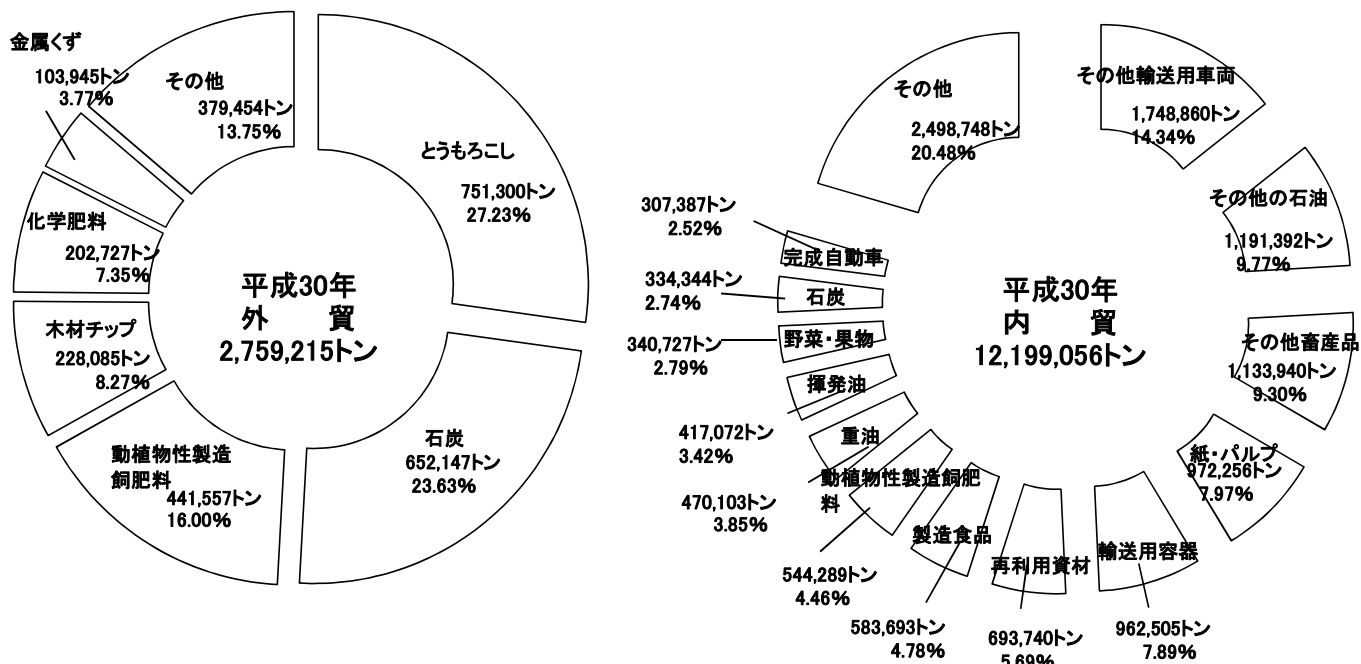
### (1) 海上出入貨物の構成



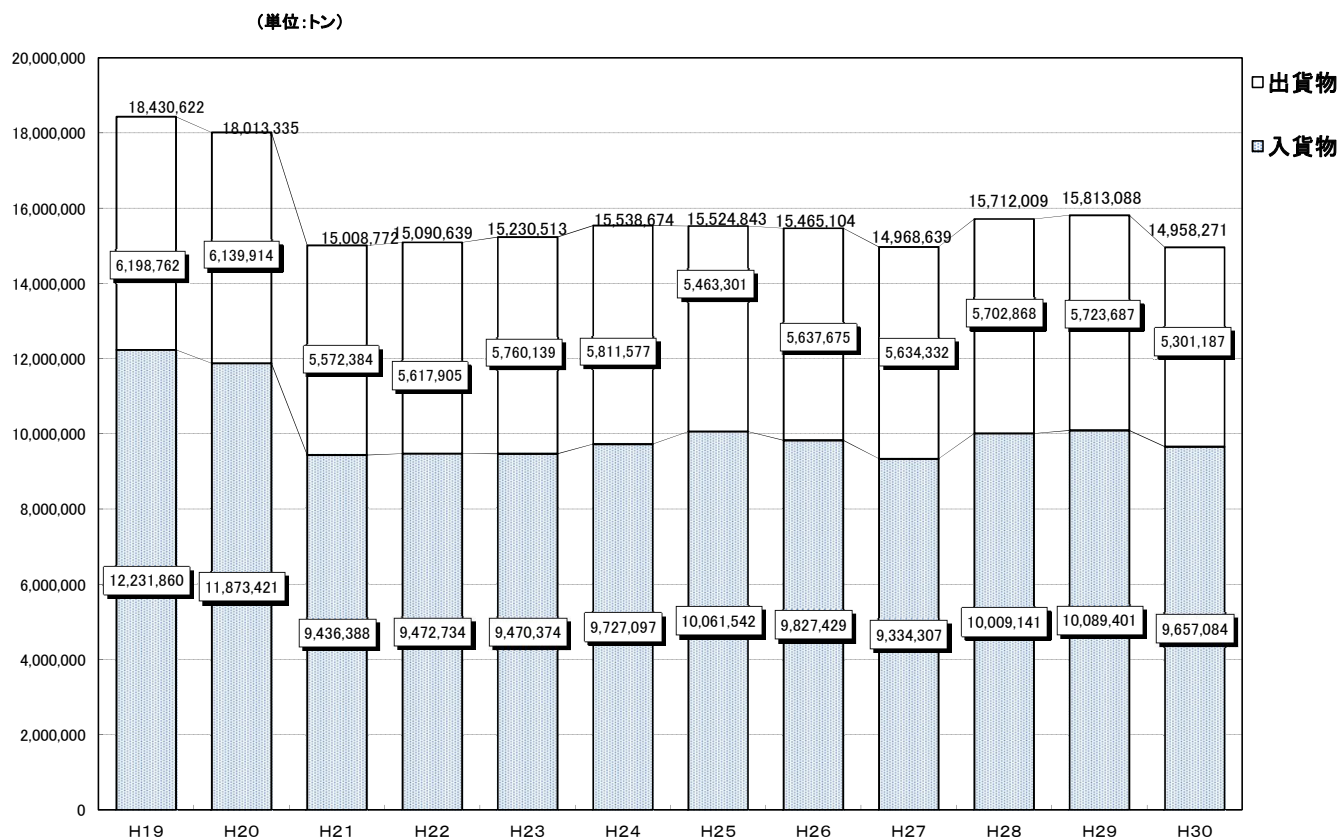
### (2) 外・内貿易貨物別年次別比較



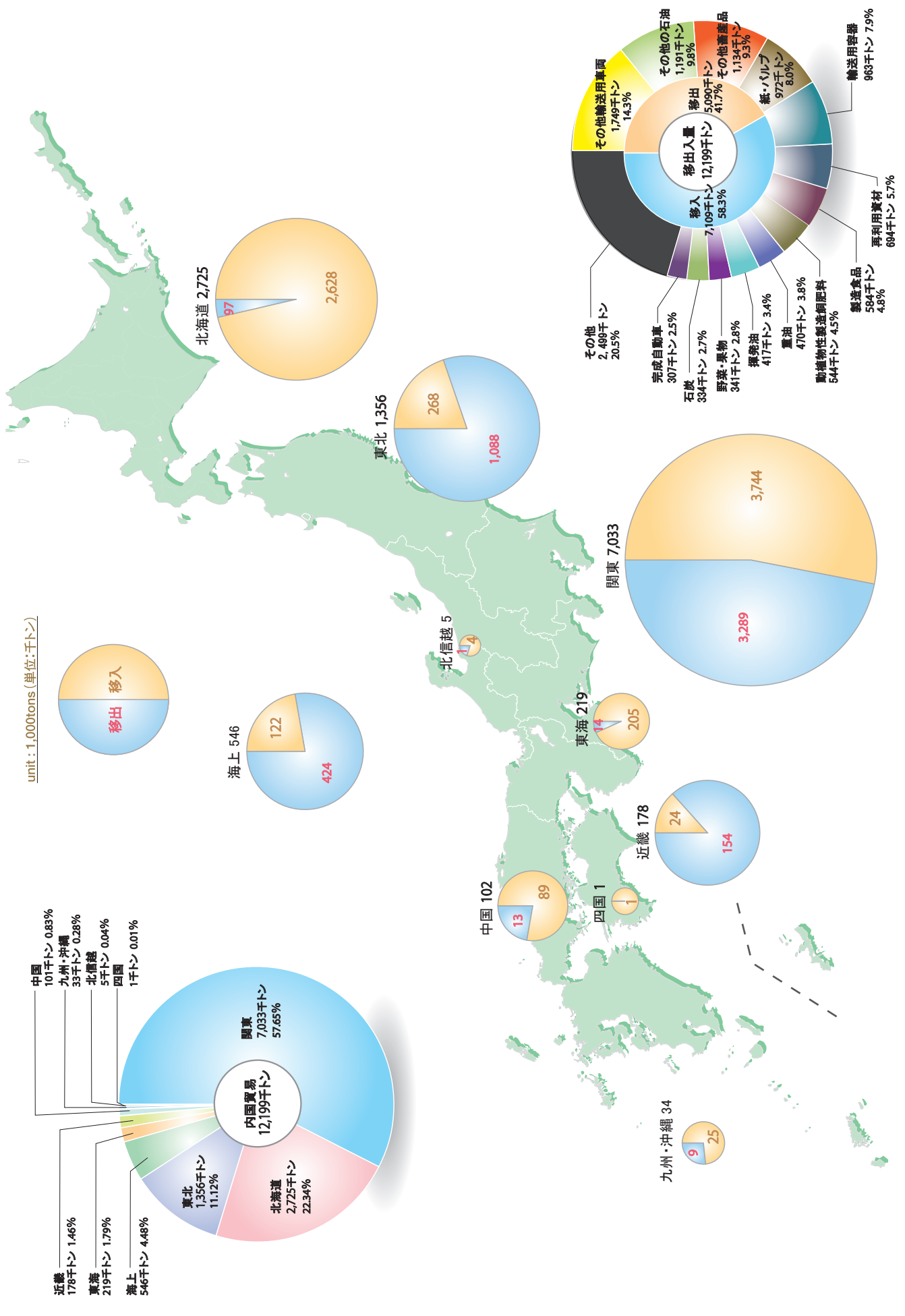
### (3) 外・内貿易貨物品種別比較



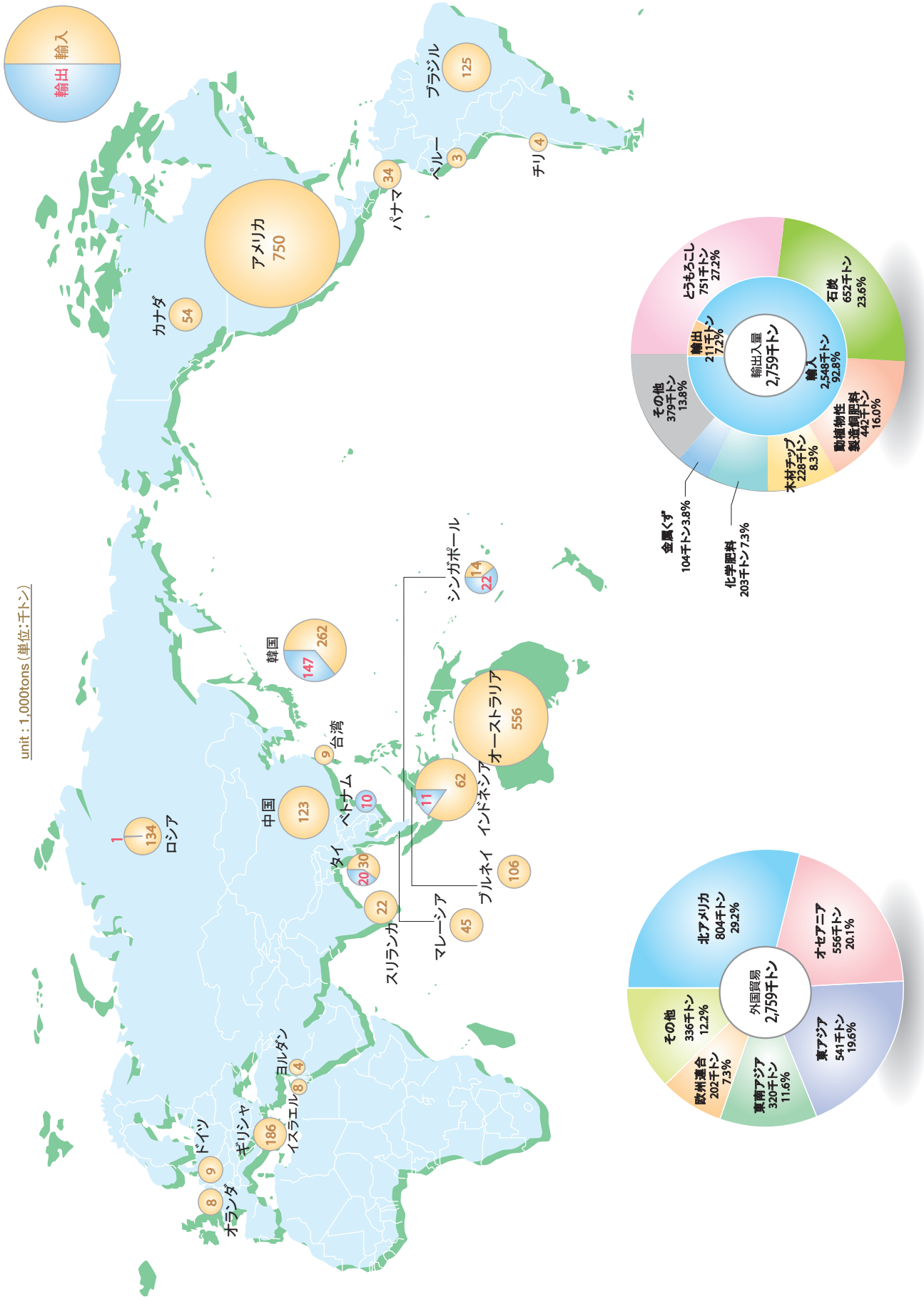
### (4) 出入貨物別年次別比較



内国貿易貨物 地域別比較図表 (平成30年)



輸出入貨物 国別比較図表 (平成30年)







# 入 港 船 舶

入港船舶の概要 .....	11
1. 入港船舶 船種別 ・ 年別推移表 .....	12
2. 入港船舶集計表 ・ 船種別月別表 .....	13
3. 入港最大船舶 年次別推移表 .....	14
4. 入港最大船舶 月別表 .....	14

## 入 港 船 舶 の 概 要

平成30年の入港隻数は 10,580 隻、総トン数は 18,069,065 トンで、前年比隻数で 202 隻減(▲1.9%)、総トン数で 102,241 トン増(△0.1%)となった。

内訳は、内航船が 2,503 隻で 135 隻減(▲5.1%)、総トン数 12,673,296 トンで 418,297 トンの増(△3.4%)となった。

外航船は 366 隻で 27 隻増(△8.0%)、総トン数 4,799,414 トンで 230,227 トンの減(▲4.6%)となった。

外国船を国籍別にみると、パナマ(134 隻)、マーシャル(49 隻)、韓国(46 隻)、ベリーズ(38 隻)、シエラレオネ(13 隻)で、他に 29 カ国の外国船が入港した。

トン階級別では、外国船で 6,000 総トン以上 10,000 総トン未満の船型が 116 隻で最も多く、外国船全体の 31.7%を占め、一方、内航船(漁船を除く)は 5 総トン以上 500 総トン未満の船型が 684 隻で内航船の 27.3%を占めている。

漁船については、7,425 隻で 76 隻減(▲1.0%)、総トン数 369,525 トンで 6,050 トンの増(△1.7%)であった。

# 1. 入港船舶 船種別・年別 推移表

年次	総計				外航船舶				内航船舶				漁船		避難船		その他			
	隻数		総トン数		計		外国船		日本船		計		商船		フェリー		隻数		総トン数	
	隻数	総トン数	隻数	総トン数	隻数	総トン数	隻数	総トン数	隻数	総トン数	隻数	総トン数	隻数	総トン数	隻数	総トン数	隻数	総トン数	隻数	総トン数
平成4年	23,632	17,156,321	727	6,128,180	661	5,834,208	66	293,972	3,743	10,045,713	3,506	7,119,382	237	2,926,331	18,705	701,691	457	280,737		
平成5年	18,197	16,513,195	622	4,928,941	596	4,727,338	26	201,603	3,951	10,702,727	3,728	7,910,208	223	2,792,519	13,122	640,652	502	240,875		
平成6年	20,394	17,148,514	645	5,324,126	633	5,292,643	12	31,483	3,906	11,012,247	3,681	8,194,402	225	2,817,845	15,392	566,641	451	245,500		
平成7年	22,469	18,014,831	634	5,666,947	613	5,597,501	21	69,446	3,708	11,431,588	3,487	8,663,784	221	2,767,804	17,627	637,202	500	279,094		
平成8年	22,498	18,347,917	643	6,094,698	626	6,027,776	17	66,922	3,790	11,342,068	3,572	8,611,836	218	2,730,232	17,436	625,157	629	285,994		
平成9年	21,905	19,665,095	642	6,680,384	619	6,617,670	23	62,714	3,828	12,042,015	3,608	9,286,735	220	2,755,280	16,824	648,994	610	279,290		
平成10年	20,002	19,030,904	589	5,680,115	563	5,627,205	26	52,910	3,808	12,413,053	3,590	9,682,821	218	2,730,232	14,958	599,759	647	337,977		
平成11年	20,531	19,139,243	688	5,764,537	661	5,704,899	27	59,638	3,785	12,472,989	3,589	10,018,285	196	2,454,704	15,322	548,308	736	353,409		
平成12年	19,909	18,036,207	648	5,219,970	641	5,197,595	7	22,375	3,778	12,010,393	3,778	12,010,393			14,770	520,510	713	285,334		
平成13年	20,763	17,729,626	574	4,772,215	574	4,772,215			3,533	12,115,900	3,533	12,115,900			15,948	534,110	708	307,401		
平成14年	21,829	17,704,374	488	4,556,756	488	4,556,756			3,401	12,279,792	3,401	12,279,792			17,285	588,750	655	279,076		
平成15年	21,249	17,614,436	488	4,375,820	488	4,375,820			3,534	12,472,816	3,534	12,472,816			16,729	544,690	498	221,110		
平成16年	19,237	17,694,003	486	4,476,017	486	4,476,017			3,399	12,374,708	3,399	12,374,708			14,714	517,390	633	324,143		
平成17年	19,081	18,419,429	486	4,712,211	486	4,712,211			3,600	12,920,013	3,600	12,920,013			14,326	418,335	661	356,420		
平成18年	19,081	18,419,429	406	4,118,760	406	4,118,760			3,246	13,063,228	3,246	13,063,228			15,724	484,290	418	289,128		
平成19年	19,886	18,204,591	402	4,106,107	402	4,106,107			3,090	13,322,859	3,090	13,322,859			15,979	462,010	413	261,861		
平成20年	17,676	16,438,646	460	3,689,470	460	3,689,470			2,961	11,820,183	2,961	11,820,183			13,942	671,485	311	251,336		
平成21年	17,945	16,367,314	368	3,531,919	368	3,531,919			2,763	12,107,654	2,763	12,107,654			14,440	392,895	374	334,846		
平成22年	17,432	15,778,377	358	3,431,876	358	3,431,876			2,687	11,629,720	2,687	11,629,720			13,989	471,740	398	245,041		
平成23年	17,620	15,606,768	330	3,363,577	330	3,363,577			2,662	11,595,600	2,662	11,595,600			14,166	384,165	462	263,426		
平成24年	16,940	15,785,745	326	3,666,631	326	3,666,631			2,694	11,517,880	2,694	11,517,880			13,483	361,315	437	239,919		
平成25年	15,293	15,970,897	328	4,136,479	328	4,136,479			2,611	11,212,466	2,611	11,212,466			11,926	328,610	428	293,342		
平成26年	15,601	17,117,729	343	5,317,734	343	5,317,734			2,534	11,169,850	2,534	11,169,850			12,396	415,510	328	214,635		
平成27年	16,261	16,758,416	348	4,382,865	348	4,382,865			2,531	11,679,799	2,531	11,679,799			13,038	418,880	344	276,872		
平成28年	11,278	17,412,042	365	4,864,898	365	4,864,898			2,760	11,907,640	2,760	11,907,640			7,818	356,105	335	283,399		
平成29年	10,782	17,966,824	339	5,029,641	339	5,029,641			2,638	12,254,999	2,638	12,254,999			7,501	363,475	304	318,709		
平成30年	10,580	18,069,065	366	4,799,414	366	4,799,414			2,503	12,673,296	2,503	12,673,296			7,425	369,525	286	226,830		

## 2. 入港船舶集計表・船種別月別表

種別	総計		外航商船		内航商船		漁船		避難船		その他	
	隻数	総トン数	隻数	総トン数	隻数	総トン数	隻数	総トン数	隻数	総トン数	隻数	総トン数
30,000以上	53	2,276,877	52	2,226,735	1	50,142						
10,000以上30,000未満	736	10,243,931	52	1,053,063	684	9,190,868						
6,000以上10,000未満	117	1,101,116	116	1,094,990	1	6,126						
3,000以上6,000未満	661	2,604,556	44	204,698	592	2,319,346					25	80,512
1,000以上3,000未満	329	741,800	101	219,245	176	431,503					52	91,052
500以上1,000未満	462	389,499	1	683	420	363,770					41	25,046
5以上500未満	8,222	711,286			629	311,541	7,425	369,525			168	30,220
合計	10,580	18,069,065	366	4,799,414	2,503	12,673,296	7,425	369,525			286	226,830
1月	600	1,483,287	29	360,930	231	1,097,945	315	12,465			25	11,947
2月	589	1,355,801	21	248,122	219	1,072,482	324	16,810			25	18,387
3月	576	1,573,781	30	417,555	227	1,128,680	302	14,980			17	12,566
4月	705	1,400,661	31	374,671	199	983,802	442	16,755			33	25,433
5月	995	1,337,040	33	397,058	193	903,831	749	22,985			20	13,166
6月	874	1,441,305	29	406,223	192	1,002,357	623	8,295			30	24,430
7月	929	1,635,161	35	550,472	188	1,056,567	686	14,480			20	13,642
8月	700	1,594,727	28	482,829	198	1,065,526	459	30,790			15	15,582
9月	1,528	1,700,858	39	521,076	206	1,047,893	1,261	101,600			22	30,289
10月	1,144	1,643,134	35	414,794	207	1,113,988	874	92,100			28	22,252
11月	1,217	1,463,761	31	297,909	226	1,122,529	933	23,115			27	20,208
12月	723	1,439,549	25	327,775	217	1,077,696	457	15,150			24	18,928

### 3. 入港最大船舶年次別推移表

年	船名	総トン数	種別	船種
平成17年	GLOBAL OJI	41,484	汽船	石炭運搬船
平成18年	飛鳥Ⅱ	50,142	〃	客船
平成19年	飛鳥Ⅱ	50,142	〃	〃
平成20年	飛鳥Ⅱ	50,142	〃	〃
平成21年	飛鳥Ⅱ	50,142	〃	〃
平成22年	AURORA LIGHT	46,422	〃	チップ運搬船
平成23年	飛鳥Ⅱ	50,142	〃	客船
平成24年	LEGEND OF THE SEAS	69,130	〃	〃
平成25年	SUN PRINCESS	77,441	〃	〃
平成26年	DIAMOND PRINCESS	115,875	〃	〃
平成27年	DIAMOND PRINCESS	115,875	〃	〃
平成28年	DIAMOND PRINCESS	115,875	〃	〃
平成29年	DIAMOND PRINCESS	115,875	〃	〃
平成30年	DIAMOND PRINCESS	115,875	〃	〃

### 4. 入港最大船舶月別表

月	船名	総トン数	国籍	船種
1	OCEANAMBITIOUS	36,415	香港	穀物運搬船
2	DORIC	34,456	ギリシャ	〃
3	ISMENE	41,853	マーシャル諸島	一般貨物船
4	VOLENDAM	61,214	オランダ	客船
5	ASTRANTIA	49,549	パナマ	チップ運搬船
6	ARCTURUS	40,008	リベリア	一般貨物船
7	DIAMOND PRINCESS	115,875	イギリス	客船
8	DIAMOND PRINCESS	115,875	〃	〃
9	DIAMOND PRINCESS	115,875	〃	〃
10	AMSTERDAM	62,735	オランダ	客船
11	DYNAPURE	43,591	パナマ	一般貨物船
12	DYNAPURE	43,591	バハマ	〃

## 海上出入貨物

海上出入貨物の概要	15
1. 海上出入貨物総括表	16
2. 海上出入貨物 年次別推移表	17
3. 海上出入貨物 品種別年次別表（輸移出入合計）	19
4. 海上出入貨物 品種別年次別表（輸出）	20
5. 海上出入貨物 品種別年次別表（輸入）	21
6. 海上出入貨物 品種別年次別表（移出）	22
7. 海上出入貨物 品種別年次別表（移入）	23
8. 海上出入貨物集計表	24

## 海上出入貨物の概要

平成30年における釧路港の取扱貨物量は 14,958,271 トンで、前年より 854,817 トン(対前年比 5.4%)増加した。

内貿は 12,199,056 トンで前年より 770,677 トン減(同 5.9%)で取扱貨物量の 81.6%を占め、外貿は 2,759,215 トンで前年より 84,140 トン減(同 3.0%)となった。

輸移出入別では、輸出は 211,147 トンで前年より 7,494 トン増(同 3.7%)、輸入は 2,548,068 トンで前年より 91,634 トン減(同 3.5%)となった。

移出は 5,090,040 トンで前年より 429,994 トン減(同 7.8%)で内貿の 41.7%を占め、移入は 7,109,016 トンで前年より 340,683 トン減(同 4.6%)となった。

外・内貿別に取扱品目をみると、外貿で最も取扱量が多いのはとうもろこし 751,300 トン(対外貿比 27.2%)で、以下石炭 652,147 トン(同 23.6%)、動植物性製造飼肥料 441,557 トン(同 16.0%)、木材チップ 228,085 トン(同 8.3%)、化学肥料 202,727 トン(同 7.4%)と続いている。

内貿で最も取扱量が多いのは、その他輸送用車両 1,748,860 トン(対内貿比 14.3%)、以下その他の石油 1,191,392 トン(同 9.8%)、その他畜産品 1,133,940 トン(同 9.3%)、紙・パルプ 972,256 トン(同 8.0%)と続いている。

# 1. 海上出入貨物総括表

(単位:トン)

品 種		計	輸出	輸入	移出	移入
計		14,958,271	211,147	2,548,068	5,090,040	7,109,016
(1)農水産品	小 計	2,641,493	8,887	873,882	1,575,308	183,416
	011 麦	118,290		86,963	18,365	12,962
	021 米	37,200		9,223	2,745	25,232
	022 とうもろこし	762,419		751,300	20	11,099
	023 豆類	26,914		19,251	1,545	6,118
	024 その他雑穀	7,278			3,396	3,882
	031 野菜・果物	340,727			340,687	40
	041 綿花	810		225		585
	051 その他農産品	1,260			1,200	60
	061 羊毛	-				
	071 その他畜産品	1,135,250		1,310	1,133,940	
	081 水産品	211,345	8,887	5,610	73,410	123,438
(2)林産品	小 計	469,008	-	228,155	239,156	1,697
	091 原木	13,353			12,666	687
	092 製材	226,365		70	225,740	555
	101 樹脂類	360			100	260
	111 木材チップ	228,930		228,085	650	195
	112 その他林産品	-				
	121 薪炭	-				
(3)鉱産品	小 計	1,329,972	-	672,957	327,611	329,404
	131 石炭	986,491		652,147	247,750	86,594
	141 鉄鋼石	-				
	151 金属鉱	830				830
	161 砂利・砂	280,335		140	64,215	215,980
	162 石材	25				25
	171 原油	-				
	181 りん鉱石	-				
	191 石灰石	15,786			15,636	150
	201 原塩	40,880		15,630	10	25,240
	211 非金属鉱物	5,625		5,040		585
(4)金属機械工業品	小 計	2,132,992	280	23,516	182,912	1,926,284
	221 鉄鋼	40		35		5
	222 鋼材	15,272			75	15,197
	231 非鉄金属	1,175		25	270	880
	241 金属製品	16,140	15	3,375	1,830	10,920
	251 鉄道車両	130				130
	252 完成自動車	307,417		30	57,837	249,550
	253 その他輸送用車両	1,748,860			116,660	1,632,200
	254 二輪自動車	-				
	255 自動車部品	1,085	45		195	845
	256 その他輸送機械	3,940		1,025	220	2,695
	261 産業機械	7,205	220	4,035	1,025	1,925
	262 電気機械	21,770		10,115	1,385	10,270
	263 測定・光学・医療用機械	1,105				1,105
	264 事務用機器	-				
	265 その他機械	8,853		4,876	3,415	562
(5)化学工業品	小 計	2,990,497	2,815	246,775	319,081	2,421,826
	271 陶磁器	-				
	281 セメント	210,154			5,971	204,183
	291 ガラス類	5				5
	301 窯業品	14,995		135	390	14,470
	311 重油	470,103			169,717	300,386
	320 揮発油	417,072				417,072
	321 その他の石油	1,200,369		8,977		1,191,392
	322 LNG(液化天然ガス)	31,718				31,718
	323 LPG(液化石油ガス)	73,815				73,815
	324 その他石油製品	-				
	331 コークス	530				530
	341 石炭製品	-				
	351 化学薬品	89,737		33,491	2,215	54,031
	361 化学肥料	338,314	630	202,097	18,983	116,604
	371 染料・塗料・合成樹脂・ その他化学工業品	143,685	2,185	2,075	121,805	17,620
(6)軽工業品	小 計	2,315,916	28,460	35,511	2,206,009	45,936
	381 紙・パルプ	998,171	25,915		935,190	37,066
	391 糸及び紡績半製品	-				
	401 その他繊維工業品	70				70
	411 砂糖	316,766		33,646	281,310	1,810
	421 製造食品	585,698	240	1,765	581,873	1,820
	422 飲料	163,850	20		159,025	4,805
	423 水	248,691	90		248,601	
	424 たばこ	-				
	425 その他食料工業品	2,670	2,195	100	10	365
(7)雑工業品	小 計	193,530	590	5,010	142,750	45,180
	431 がん具	130			65	65
	441 衣服・見物品・はきもの	25		10		15
	442 文房具・運動娯楽用品・楽器	1,185			715	470
	443 家具装備品	285		20	5	260
	444 その他日用品	62,970	500	930	21,600	39,940
	451 ゴム製品	760		60	85	615
	461 木製品	116,710		3,420	112,320	970
	471 その他製造工業品	11,465	90	570	7,960	2,845
(8)特殊品	小 計	2,884,863	170,115	462,262	97,213	2,155,273
	481 金属くず	114,290	103,945		9,045	1,300
	491 再利用資材	694,100	360		4,490	689,250
	501 動植物性製造飼肥料	985,846	870	440,687	48,902	495,387
	511 廃棄物	41,247			20,516	20,731
	512 廃土砂	-				
	521 輸送用容器	1,049,020	64,940	21,575	13,925	948,580
	531 取合せ品	360			335	25
(9)分類不能のもの	541 分類不能のもの	-				



## 2. 海上出入貨物年次別推移表

(単位:トン)

区分 年次	合 計	外 国 貿 易			内 国 貿 易		
		計	輸 出	輸 入	計	移 出	移 入
昭和12年	1,533,843	48,258	44,473	3,785	1,485,585	1,279,088	206,497
13年	1,862,712	32,783	30,306	2,477	1,829,929	1,646,609	183,320
14年	1,992,641	122,768	122,231	537	1,869,873	1,710,820	159,053
15年	2,227,164				2,227,164	2,049,246	177,918
16年	2,011,135				2,011,135	1,914,295	96,840
17年	1,765,240	22,109	7,265	14,844	1,743,131	1,645,702	97,429
18年	1,160,825				1,160,825	1,150,315	10,510
19年	326,604				326,604	312,142	14,462
20年	159,709				159,709	150,974	8,735
21年	33,726	4,886	4,886		28,840	6,821	22,019
22年	503,643	9,374	9,374		494,269	448,065	46,204
23年	947,184	10,941	9,700	1,241	936,243	795,448	140,795
24年	1,118,408	1,573		1,573	1,116,835	945,323	171,512
25年	1,191,154	6,301	3,901	2,400	1,184,853	1,043,826	141,027
26年	1,684,398	48,943	44,029	4,914	1,635,455	1,449,830	185,625
27年	1,540,332	52,199	43,669	8,530	1,488,133	1,256,588	231,545
28年	1,506,709	56,223	34,071	22,152	1,450,486	1,241,091	209,395
29年	1,639,826	45,198	7,193	38,005	1,594,628	1,313,360	281,268
30年	2,043,101	47,194	15,315	31,879	1,995,907	1,636,200	359,707
31年	2,291,667	74,007	28,898	45,109	2,217,660	1,780,402	437,258
32年	2,369,312	60,780	14,328	46,452	2,308,532	1,900,778	407,754
33年	2,463,461	108,537	27,953	80,584	2,354,924	1,896,249	458,675
34年	2,658,869	112,792	12,825	99,967	2,546,077	2,032,626	513,451
35年	3,366,596	99,506	8,826	90,680	3,267,090	2,667,996	599,094
36年	3,870,661	150,895	28,850	122,045	3,719,766	2,938,496	781,270
37年	4,173,276	129,401	21,859	107,542	4,043,875	3,168,475	875,400
38年	4,856,474	169,559	29,409	140,150	4,686,915	3,760,989	925,926
39年	4,932,027	218,687	44,728	173,959	4,713,340	3,680,246	1,033,094
40年	5,335,790	306,731	62,516	244,215	5,029,059	3,748,037	1,281,022
41年	6,122,469	521,206	149,299	371,907	5,601,263	4,150,934	1,450,329
42年	6,548,055	423,569	121,393	302,176	6,124,486	4,314,197	1,810,289
43年	7,532,960	788,950	155,104	633,846	6,744,010	4,441,493	2,302,517
44年	8,274,102	947,590	174,742	772,848	7,326,512	4,167,318	3,159,194
45年	9,050,598	1,721,750	210,468	1,511,282	7,328,848	3,817,807	3,511,041
46年	8,664,828	1,598,395	178,730	1,419,665	7,066,433	3,631,027	3,435,406
47年	9,643,776	1,739,551	225,970	1,513,581	7,904,225	3,768,650	4,135,575
48年	12,512,973	2,695,924	213,153	2,482,771	9,817,049	4,378,864	5,438,185
49年	12,892,696	3,099,284	194,545	2,904,739	9,793,412	4,421,824	5,371,588
50年	11,985,787	3,134,664	154,272	2,980,392	8,851,123	3,689,289	5,161,834
51年	14,749,111	4,258,003	194,005	4,063,998	10,491,108	4,742,077	5,749,031
昭和52年	15,523,666	4,443,942	189,333	4,254,609	11,079,724	4,863,339	6,216,385

# 海上出入貨物年次別推移表

(単位:トン)

区分 年次	合 計	外 国 貿 易			内 国 貿 易		
		計	輸出	輸入	計	移出	移入
昭和53年	15,659,855	4,406,272	171,412	4,234,860	11,253,583	4,791,360	6,462,223
54年	17,388,285	5,321,239	141,436	5,179,803	12,067,046	5,173,996	6,893,050
55年	16,779,609	4,912,897	136,155	4,776,742	11,866,712	5,357,906	6,508,806
56年	16,114,779	4,022,157	125,479	3,896,678	12,092,622	5,551,176	6,541,446
57年	15,519,273	3,360,538	250,316	3,110,222	12,158,735	5,573,471	6,585,264
58年	16,013,015	3,254,121	234,405	3,019,716	12,758,894	5,832,066	6,926,828
59年	16,759,180	4,058,882	305,198	3,753,684	12,700,298	5,846,241	6,854,057
60年	16,485,272	3,954,830	273,031	3,681,799	12,530,442	5,770,561	6,759,881
61年	16,992,270	4,720,885	186,140	4,534,745	12,271,385	5,605,863	6,665,522
62年	18,045,672	5,356,917	240,150	5,116,767	12,688,755	5,658,717	7,030,038
63年	19,706,621	5,720,357	193,896	5,526,461	13,986,264	6,507,202	7,479,062
平成 元年	19,369,745	5,554,429	184,198	5,370,231	13,815,316	6,525,598	7,289,718
2年	20,348,884	6,003,396	180,523	5,822,873	14,345,488	6,995,346	7,350,142
3年	20,991,784	6,181,282	104,291	6,076,991	14,810,502	7,227,649	7,582,853
4年	20,641,306	5,949,411	56,890	5,892,521	14,691,895	7,411,847	7,280,048
5年	19,615,201	4,564,442	16,848	4,547,594	15,050,759	7,374,313	7,676,446
6年	20,539,248	4,409,161	4,597	4,404,564	16,130,087	8,002,168	8,127,919
7年	21,950,242	4,929,998	13,364	4,916,634	17,020,244	8,450,824	8,569,420
8年	22,550,276	4,928,706	14,872	4,913,834	17,621,570	8,557,290	9,064,280
9年	23,462,111	5,264,272	6,843	5,257,429	18,197,839	8,492,727	9,705,112
10年	23,082,176	4,859,022	15,695	4,843,327	18,223,154	8,594,281	9,628,873
11年	23,225,437	4,794,505	33,623	4,760,882	18,430,932	8,738,077	9,692,855
12年	21,970,886	4,412,073	51,461	4,360,612	17,558,813	8,571,940	8,986,873
13年	20,934,531	4,511,295	56,513	4,454,782	16,423,236	7,334,350	9,088,886
14年	20,829,870	4,283,638	73,392	4,210,246	16,546,232	7,485,969	9,060,263
15年	20,934,531	4,511,295	104,172	3,727,397	16,423,236	7,409,843	9,463,488
16年	20,927,637	4,486,407	117,254	4,369,153	16,441,230	7,286,774	9,154,456
17年	20,996,121	4,218,760	136,517	4,082,243	16,777,361	7,197,317	9,580,044
18年	19,206,658	4,114,556	110,733	4,003,823	15,092,102	6,573,146	8,518,956
19年	20,996,121	4,852,239	104,761	4,747,478	13,578,383	6,094,001	7,484,382
20年	18,013,335	4,471,411	90,871	4,380,540	13,541,924	6,049,043	7,492,881
21年	15,008,772	2,739,611	102,811	2,636,800	12,269,161	5,469,573	6,799,588
22年	15,090,639	3,040,113	134,455	2,905,658	12,050,526	5,483,450	6,567,076
23年	15,230,513	2,841,306	125,531	2,715,775	12,389,207	5,634,608	6,754,599
24年	15,538,674	2,930,464	151,195	2,779,269	12,608,210	5,660,382	6,947,828
25年	15,524,843	3,048,889	166,951	2,881,938	12,475,954	5,296,350	7,179,604
26年	15,465,104	3,022,289	197,860	2,824,429	12,442,815	5,439,815	7,003,000
27年	14,968,639	2,453,208	192,109	2,261,099	12,515,431	5,442,223	7,073,208
28年	15,712,009	2,788,284	206,885	2,581,399	12,923,725	5,495,983	7,427,742
29年	15,813,088	2,843,355	203,653	2,639,702	12,969,733	5,520,034	7,449,699
30年	14,958,271	2,759,215	211,147	2,548,068	12,199,056	5,090,040	7,109,016

### 3. 海上出入貨物品種別年次別表(輸移出入合計)

(単位:トン)

品 種	品 種 合 計	平成27年	平成28年	平成29年	平成30年	H29・H30増減
			14,968,639	15,720,540	15,813,088	14,958,271
(1)農水産品	小 計	2,362,199	2,601,674	2,676,305	2,641,493	-34,812
	011 麦	109,217	134,303	79,675	118,290	38,615
	021 米	14,706	20,701	26,104	37,200	11,096
	022 とうもろこし	660,212	815,247	877,200	762,419	-114,781
	023 豆類	16,014	19,048	6,143	26,914	20,771
	024 その他雑穀	4,943	5,375	2,094	7,278	5,184
	031 野菜・果物	338,806	364,294	347,311	340,727	-6,584
	041 綿花			5	810	805
	051 その他農産品	1,450	1,252	1,390	1,260	-130
	061 羊毛					
	071 その他畜産品	1,001,100	1,038,535	1,112,970	1,135,250	22,280
	081 水産品	215,951	202,919	223,413	211,345	-12,068
(2)林産品	小 計	411,298	625,108	595,594	469,008	-126,586
	091 原木	7,305	14,590	10,114	13,353	3,239
	092 製材	233,380	235,587	234,590	226,365	-8,225
	101 樹脂類	20	110	530	360	-170
	111 木材チップ	170,593	374,811	350,035	228,930	-121,105
	112 その他林産品					
	121 薪炭		10	325		-325
(3)鉱産品	小 計	1,546,493	1,755,132	1,682,728	1,329,972	-352,756
	131 石炭	1,075,650	1,283,576	1,156,906	986,491	-170,415
	141 鉄鋼石	1,400				
	151 金属鉱		5	5	65,045	65,040
	161 砂利・砂	421,033	436,886	487,305	216,120	-271,185
	162 石材	40	55	100	25	-75
	171 原油					
	181 リン鉱石					
	191 石灰石		1,018	35	15,786	15,751
	201 原塩	34,861	23,762	33,977	40,880	6,903
	211 非金属鉱物	13,509	9,830	4,400	5,625	1,225
(4)金属機械工業品	小 計	2,423,089	2,199,304	2,229,619	2,132,992	-96,627
	221 鉄鋼	325	70	20	40	20
	222 鋼材	17,517	12,551	15,275	15,272	-3
	231 非鉄金属	1,755	3,477	1,310	1,175	-135
	241 金属製品	3,630	5,308	6,410	16,140	9,730
	251 鉄道車両		65	390	130	-260
	252 完成自動車	568,187	354,395	376,379	307,417	-68,962
	253 その他輸送用車両	1,810,635	1,801,400	1,807,060	1,748,860	-58,200
	254 二輪自動車		100			
	255 自動車部品	525	800	1,400	1,085	-315
	256 その他輸送機械	645	1,150	765	3,940	3,175
	261 産業機械	7,040	10,168	8,475	7,205	-1,270
	262 電気機械	7,240	6,299	9,155	21,770	12,615
	263 測量・光学・医療用機械	780	539	525	1,105	580
	264 事務用機器		45	20		-20
	265 その他機械	4,810	2,937	2,435	8,853	6,418
(5)化学工業品	小 計	2,899,247	3,013,120	3,068,646	2,990,497	-78,149
	271 陶磁器	65				
	281 セメント	193,094	186,809	231,274	210,154	-21,120
	291 ガラス類	75	210	15	5	-10
	301 窯業品	21,106	31,673	12,980	14,995	2,015
	311 重油	515,459	504,585	458,646	470,103	11,457
	320 揮発油				417,072	417,072
	321 その他の石油		8,531		1,200,369	1,200,369
	321 石油製品 ※H30より「揮発油」「その他石油」へ分類改訂	1,578,594	1,656,720	1,688,543		-1,688,543
	322 LNG(液化天然ガス)	13,092	16,272	22,370	31,718	9,348
	323 LPG(液化石油ガス)	71,681	77,207	74,556	73,815	-741
	324 その他石油製品					
	331 コークス		50	130	530	400
	341 石炭製品					
	351 化学薬品	93,902	115,652	110,970	89,737	-21,233
	361 化学肥料	296,605	295,708	314,758	338,314	23,556
	371 染料・塗料・合成樹脂・ その他化学工業品	115,574	119,703	154,404	143,685	-10,719
(6)軽工業品	小 計	2,549,980	2,588,887	2,460,340	2,315,916	-144,424
	381 紙・パルプ	1,215,639	1,194,725	1,197,641	998,171	-199,470
	391 糸及び紡績半製品	10	10	5		-5
	401 その他繊維工業品			105	70	-35
	411 砂糖	317,321	350,358	286,112	316,766	30,654
	421 製造食品	574,050	597,806	560,145	585,698	25,553
	422 飲料	182,095	182,469	161,145	163,850	2,705
	423 水	258,650	261,041	251,892	248,691	-3,201
	424 たばこ		28			
	425 その他食料工業品	2,215	2,450	3,295	2,670	-625
(7)雑工業品	小 計	225,071	221,714	199,150	193,530	-5,620
	431 がん具	160	130	130	130	
	441 衣服・見廻品・はきもの	455	464	20	25	5
	442 文房具・運動娯楽用品・楽器	880	1,040	995	1,185	190
	443 家具装備品	715	584	440	285	-155
	444 その他日用品	96,175	98,089	68,995	62,970	-6,025
	451 ゴム製品	485	845	895	760	-135
	461 木製品	114,566	106,966	115,678	116,710	1,032
	471 その他製造工業品	11,635	13,596	11,997	11,465	-532
(8)特殊品	小 計	2,551,262	2,715,601	2,900,706	2,884,863	-15,843
	481 金属くず	107,501	105,716	103,181	114,290	11,109
	491 再利用資材	581,370	682,898	747,244	694,100	-53,144
	501 動植物性製造飼肥料	945,562	904,712	973,805	985,846	12,041
	511 廃棄物	62,074	71,149	87,312	41,247	-46,065
	512 廃土砂	15				
	521 輸送用容器	854,525	950,702	988,324	1,049,020	60,696
	531 取合せ品	215	424	840	360	-480
(9)分類不能のもの	541 分類不能のもの					

#### 4. 海上出入貨物品種別年次別表(輸出)

(単位:トン)

品 種	品 種	平成27年	平成28年	平成29年	平成30年	H29・H30増減	
	合 計	192,109	206,885	203,653	211,147	7,494	
(1)農水産品	小 計	6,163	10,098	9,172	8,887	-285	
	011 麦						
	021 米						
	022 とうもろこし						
	023 豆類						
	024 その他雑穀						
	031 野菜・果物		2,265	780		-780	
	041 綿花						
	051 その他農産物						
	061 羊毛						
071 その他畜産品							
081 水産品		6,163	7,833	8,392	8,887	495	
(2)林産品	小 計	-	-	-	-		
	091 原木						
	092 製材						
	101 樹脂類						
	111 木材チップ						
	112 その他林産品						
	121 薪炭						
(3)鉱産品	小 計	-	-	180	-	-180	
	131 石炭			180		-180	
	141 鉄鋼石						
	151 金属鉱						
	161 砂利・砂						
	162 石材						
	171 原油						
	181 りん鉱石						
	191 石灰石						
	201 原塩						
	211 非金属鉱物						
	(4)金属機械工業品	小 計	2,720	2,290	1,125	280	-845
221 鉄鋼							
222 鋼材			80				
231 非鉄金属							
241 金属製品					15	15	
251 鉄道車両							
252 完成自動車		15					
253 その他輸送用車両							
254 二輪自動車							
255 自動車部品			10	30	45	15	
256 その他輸送機械							
261 産業機械		2,380	2,105	1,095	220	-875	
262 電気機械		45					
263 測量・光学・医療用機械							
264 事務用機器							
265 その他機械	280	95					
(5)化学工業品	小 計	295	350	1,480	2,815	1,335	
	271 陶磁器						
	281 セメント						
	291 ガラス類						
	301 窯業品						
	311 重油						
	320 揮発油						
	321 その他の石油						
	321 石油製品 ※H30より「揮発油」「その他石油」へ分類改訂						
	322 LNG(液化天然ガス)						
	323 LPG(液化石油ガス)						
	324 その他石油製品						
	331 コークス						
	341 石炭製品						
	351 化学薬品	25		1,315		-1,315	
	361 化学肥料		350	60	630	570	
	371 染料・塗料・合成樹脂・その他化学工業品	270		105	2,185	2,080	
	(6)軽工業品	小 計	18,595	22,535	24,925	28,460	3,535
		381 紙・パルプ	18,555	22,435	22,520	25,915	3,395
		391 糸及び紡績半製品					
401 その他繊維工業品				105		-105	
411 砂糖							
421 製造食品		10	65	40	240	200	
422 飲料		30	25		20	20	
423 水					90	90	
424 たばこ							
425 その他食料工業品			10	2,260	2,195	-65	
(7)雑工業品	小 計	260	2,396	1,100	590	-510	
	431 がん具						
	441 衣服・見廻品・はきもの		15				
	442 文房具・運動娯楽用品・楽器						
	443 家具・装飾品						
	444 その他日用品				500	500	
	451 ゴム製品	45					
	461 木製品	10	2,176	1,045		-1,045	
471 その他製造工業品	205	205	55	90	35		
(8)特殊品	小 計	164,076	169,216	165,671	170,115	4,444	
	481 金属くず	103,786	104,116	100,181	103,945	3,764	
	491 再利用資材	400	285	285	360	75	
	501 動植物性製造飼肥料	3,550	4,910	5,870	870	-5,000	
	511 廃棄物						
	512 廃土砂						
	521 輸送用容器	56,340	59,905	59,335	64,940	5,605	
	531 取合せ品						
(9)分類不能のもの	541 分類不能のもの						

## 5. 海上出入貨物品種別年次別表(輸 入)

(単位:トン)

品 種	品 種 合 計	平成27年	平成28年	平成29年	平成30年	H29・H30増減
			2,261,099	2,581,399	2,639,702	2,548,068
(1)農水産品	小 計	731,699	889,670	904,303	873,882	-30,421
	011 麦	43,128	59,985	43,334	86,963	43,629
	021 米	9,531	10,984	11,379	9,223	-2,156
	022 とうもろこし	639,705	798,832	842,942	751,300	-91,642
	023 豆類	14,679	15,329	340	19,251	18,911
	024 その他雑穀					
	031 野菜・果物					
	041 綿花				225	225
	051 その他農産物			10		-10
	061 羊毛					
	071 その他畜産品	105	740	1,695	1,310	-385
	081 水産品	24,551	3,800	4,603	5,610	1,007
(2)林産品	小 計	170,593	374,037	350,095	228,155	-121,940
	091 原木					
	092 製材			60	70	10
	101 樹脂類					
	111 木材チップ	170,593	374,037	350,035	228,085	-121,950
	112 その他林産品					
	121 薪炭					
(3)鉱産品	小 計	687,376	704,636	672,651	672,957	306
	131 石炭	659,042	688,661	655,656	652,147	-3,509
	141 鉄鋼石					
	151 金属鉱					
	161 砂利・砂	210	210	200	140	-60
	162 石材	20	20	10		-10
	171 原油					
	181 リン鉱石					
	191 石灰石					
	201 原塩	14,800	6,660	12,710	15,630	2,920
	211 非金属鉱物	13,304	9,085	4,075	5,040	965
(4)金属機械工業品	小 計	4,170	6,120	4,875	23,516	18,641
	221 鉄鋼		10	20	35	15
	222 鋼材		10			
	231 非鉄金属	10			25	25
	241 金属製品	10	30	1,305	3,375	2,070
	251 鉄道車両					
	252 完成自動車				30	30
	253 その他輸送用車両			10		-10
	254 二輪自動車					
	255 自動車部品					
	256 その他輸送機械				1,025	1,025
	261 産業機械	570	3,030	2,045	4,035	1,990
	262 電気機械	2,565	2,860	1,495	10,115	8,620
	263 測量・光学・医療用機械					
	264 事務用機器					
	265 その他機械	1,015	180		4,876	4,876
(5)化学工業品	小 計	189,647	210,872	242,997	246,775	3,778
	271 陶磁器					
	281 セメント					
	291 ガラス類					
	301 窯業品	150	60	40	135	95
	311 重油					
	321 揮発油					
	321 その他石油				8,977	
	321 石油製品 ※H30より「揮発油」「その他石油」へ分類改訂	8,730	8,531	13,282		-13,282
	322 LNG(液化天然ガス)					
	323 LPG(液化石油ガス)					
	324 その他石油製品					
	331 コークス		50			
	341 石炭製品					
	351 化学薬品	34,641	48,879	47,711	33,491	-14,220
	361 化学肥料	144,464	152,837	179,114	202,097	22,983
	371 染料・塗料・合成樹脂・その他化学工業品	1,662	515	2,850	2,075	-775
(6)軽工業品	小 計	30,348	37,865	44,542	35,511	-9,031
	381 紙・パルプ	10				
	391 糸及び紡績半製品					
	401 その他繊維工業品					
	411 砂糖	26,503	32,110	28,817	33,646	4,829
	421 製造食品	3,240	5,305	15,495	1,765	-13,730
	422 飲料	65	10			
	423 水					
	424 たばこ					
	425 その他食料工業品	530	440	230	100	-130
(7)雑工業品	小 計	7,711	12,191	6,975	5,010	-1,965
	431 がん具	30				
	441 衣服・見廻品・はきもの	445	240	20	10	-10
	442 文房具・運動娯楽用品・楽器					
	443 家具装備品	90	170	85	20	-65
	444 その他日用品	120	25	15	930	915
	451 ゴム製品				60	60
	461 木製品	6,296	10,321	5,993	3,420	-2,573
	471 その他製造工業品	730	1,435	862	570	-292
(8)特殊品	小 計	439,555	346,008	413,264	462,262	48,998
	481 金属くず					
	491 再利用資材	45				
	501 動植物性製造飼肥料	421,685	319,638	391,519	440,687	49,168
	511 廃棄物					
	512 廃土砂					
	521 輸送用容器	17,825	26,370	21,745	21,575	-170
	531 取合せ品					
(9)分類不能のもの	541 分類不能のもの					

## 6. 海上出入貨物品種別年次別表(移 出)

(単位:トン)

品 種	品 種	平成27年	平成28年	平成29年	平成30年	H29・H30増減	
	合 計	5,442,223	5,495,983	5,520,034	5,090,040		
(1)農水産品	小 計	1,445,476	1,544,503	1,576,973	1,575,308	-1,665	
	011 麦	32,405	59,206	27,261	18,365	-8,896	
	021 米	2,380	2,160	2,165	2,745	580	
	022 とうもろこし		2,047	16,980	20	-16,960	
	023 豆類	1,330	3,714	1,900	1,545	-355	
	024 その他雑穀	25	1,539	128	3,396	3,268	
	031 野菜・果物	338,281	361,859	346,321	340,687	-5,634	
	041 綿花			5		-5	
	051 その他農産物	1,285	1,200	1,265	1,200	-65	
	061 羊毛						
	071 その他畜産品	1,000,995	1,037,795	1,111,220	1,133,940	22,720	
081 水産品	68,775	74,983	69,728	73,410	3,682		
(2)林産品	小 計	240,250	248,606	243,425	239,156	-4,269	
	091 原木	7,045	13,327	8,905	12,666	3,761	
	092 製材	233,205	235,244	234,380	225,740	-8,640	
	101 樹脂類		35	140	100	-40	
	111 木材チップ				650	650	
	112 その他林産品						
	121 薪炭						
(3)鉱産品	小 計	518,599	452,398	518,625	327,611	-191,014	
	131 石炭	390,200	411,345	469,800	247,750	-222,050	
	141 鉄鋼石	1,400					
	151 金属鉱		5	5	64,215	64,210	
	161 砂利・砂	128,989	40,000	48,800		-48,800	
	162 石材						
	171 原油						
	181 りん鉱石						
	191 石灰石		1,018		15,636	15,636	
	201 原塩			20	10	-10	
	211 非金属鉱物	10	30				
(4)金属機械工業品	小 計	183,595	158,361	235,187	182,912	-52,275	
	221 鉄鋼						
	222 鋼材	130	265	5	75	70	
	231 非鉄金属	340	1,787	660	270	-390	
	241 金属製品	2,055	1,739	2,745	1,830	-915	
	251 鉄道車両						
	252 完成自動車	81,040	57,450	64,942	57,837	-7,105	
	253 その他輸送用車両	94,655	91,290	161,040	116,660	-44,380	
	254 二輪自動車		100				
	255 自動車部品	330	195	325	195	-130	
	256 その他輸送機械	510	170	240	220	-20	
	261 産業機械	1,245	1,597	1,435	1,025	-410	
	262 電気機械	835	1,224	1,675	1,385	-290	
	263 測量・光学・医療用機械		14				
264 事務用機器			20		-20		
265 その他機械	2,455	2,530	2,100	3,415	1,315		
(5)化学工業品	小 計	319,752	317,785	318,015	319,081	1,066	
	271 陶磁器						
	281 セメント	150			5,971	5,971	
	291 ガラス類	65	10				
	301 窯業品	7,766	15,116	105	390	285	
	311 重油	173,510	170,151	167,491	169,717	2,226	
	320 揮発油						
	321 その他の石油						
	321 石油製品 ※H30より「揮発油」「その他石油」へ分類改訂						
	322 LNG(液化天然ガス)						
	323 LPG(液化石油ガス)						
	324 その他石油製品						
	331 コークス			130		-130	
	341 石炭製品						
	351 化学薬品	8,525	6,252	4,160	2,215	-1,945	
	361 化学肥料	23,479	19,209	9,290	18,983	9,693	
	371 染料・塗料・合成樹脂・その他化学工業品	106,257	107,047	136,839	121,805	-15,034	
	(6)軽工業品	小 計	2,465,141	2,495,067	2,357,017	2,206,009	-151,008
		381 紙・パルプ	1,172,093	1,146,653	1,147,455	935,190	-212,265
391 糸及び紡績半製品		10	10	5		-5	
401 その他繊維工業品							
411 砂糖		284,838	315,648	255,455	281,310	25,855	
421 製造食品		568,870	590,976	542,745	581,873	39,128	
422 飲料		180,150	180,639	159,435	159,025	-410	
423 水		258,650	261,041	251,887	248,601	-3,266	
424 たばこ							
425 その他食料工業品		530	100	35	10	-25	
(7)雑工業品		小 計	175,620	165,367	156,840	142,750	-14,090
	431 がん具	65	65	65	65		
	441 衣服・見廻品・はきもの		14				
	442 文房具・運動娯楽用品・楽器	5	465	745	715	-30	
	443 家具装備品	395	14		5	5	
	444 その他日用品	59,505	61,850	38,670	21,600	-17,070	
	451 ゴム製品			65	85	20	
	461 木製品	105,200	91,203	107,585	112,320	4,735	
471 その他製造工業品	10,450	11,756	9,710	7,960	-1,750		
(8)特殊品	小 計	93,790	113,896	113,952	97,213	-16,739	
	481 金属くず	2,600	735	2,135	9,045	6,910	
	491 再利用資材	5,395	3,051	1,950	4,490	2,540	
	501 動植物性製造飼肥料	32,624	48,472	50,954	48,902	-2,052	
	511 廃棄物	46,816	48,918	50,278	20,516	-29,762	
	512 廃土砂						
	521 輸送用容器	6,265	12,360	7,890	13,925	6,035	
	531 取合せ品	90	360	745	335	-410	
(9)分類不能のもの	541 分類不能のもの						

# 7. 海上出入貨物品種別年次別表(移入)

(単位:トン)

品 種	品 種 合 計	平成27年	平成28年	平成29年	平成30年	H29・H30増減
		7,073,208	7,427,742	7,449,699	7,109,016	-340,683
(1)農水産品	小 計	178,861	157,403	185,857	183,416	-2,441
	011 麦	33,684	15,112	9,080	12,962	3,882
	021 米	2,795	7,557	12,560	25,232	12,672
	022 とうもろこし	20,507	14,368	17,278	11,099	-6,179
	023 豆類	5	5	3,903	6,118	2,215
	024 その他雑穀	4,918	3,836	1,966	3,882	1,916
	031 野菜・果物	325	170	210	40	-170
	041 綿花				585	585
	051 その他農産物	165	52	115	60	-55
	061 羊毛					
	071 その他畜産品			55		-55
	081 水産品	116,462	116,303	140,690	123,438	-17,252
(2)林産品	小 計	455	2,465	2,074	1,697	-377
	091 原木	260	1,263	1,209	687	-522
	092 製材	175	343	150	555	405
	101 樹脂類	20	75	390	260	-130
	111 木材チップ		774		195	195
	112 その他林産品					
	121 薪炭		10	325		-325
(3)鉱産品	小 計	340,518	598,098	491,272	329,404	-161,868
	131 石炭	26,408	183,570	31,270	86,594	55,324
	141 鉄鋼石					
	151 金属鉱				830	830
	161 砂利・砂	293,834	396,676	438,305	215,980	-222,325
	162 石材	20	35	90	25	-65
	171 原油					
	181 リン鉱石					
	191 石灰石			35	150	115
	201 原塩	20,061	17,102	21,247	25,240	3,993
	211 非金属鉱物	195	715	325	585	260
(4)金属機械工業品	小 計	2,232,604	2,032,533	1,988,432	1,926,284	-62,148
	221 鉄鋼	325	60		5	5
	222 鋼材	17,387	12,196	15,270	15,197	-73
	231 非鉄金属	1,405	1,690	650	880	230
	241 金属製品	1,565	3,539	2,360	10,920	8,560
	251 鉄道車両		65	390	130	-260
	252 完成自動車	487,132	296,945	311,437	249,550	-61,887
	253 その他輸送用車両	1,715,980	1,710,110	1,646,010	1,632,200	-13,810
	254 二輪自動車					
	255 自動車部品	195	595	1,045	845	-200
	256 その他輸送機械	135	980	525	2,695	2,170
	261 産業機械	2,845	3,436	3,900	1,925	-1,975
	262 電気機械	3,795	2,215	5,985	10,270	4,285
	263 測量・光学・医療用機械	780	525	525	1,105	580
	264 事務用機器		45			
	265 その他機械	1,060	132	335	562	227
(5)化学工業品	小 計	2,389,553	2,475,582	2,506,154	2,421,826	-84,328
	271 陶磁器	65				
	281 セメント	192,944	186,809	231,274	204,183	-27,091
	291 ガラス類	10	200	15	5	-10
	301 窯業品	13,190	16,497	12,835	14,470	1,635
	311 重油	341,949	334,434	291,155	300,386	9,231
	321 揮発油				417,072	
	321 その他の石油				1,191,392	
	321 石油製品 ※H30より「揮発油」「その他石油」へ分類改訂	1,569,864	1,648,189	1,675,261		-1,675,261
	322 LNG(液化天然ガス)	13,092	16,272	22,370	31,718	9,348
	323 LPG(液化石油ガス)	71,681	77,207	74,556	73,815	-741
	324 その他石油製品					
	331 コークス				530	530
	341 石炭製品					
	351 化学薬品	50,711	60,521	57,784	54,031	-3,753
	361 化学肥料	128,662	123,312	126,294	116,604	-9,690
	371 染料・塗料・合成樹脂・その他化学工業品	7,385	12,141	14,610	17,620	3,010
(6)軽工業品	小 計	35,896	33,420	33,856	45,936	12,080
	381 紙・パルプ	24,981	25,637	27,666	37,066	9,400
	391 糸及び紡績半製品					
	401 その他繊維工業品				70	70
	411 砂糖	5,980	2,600	1,840	1,810	-30
	421 製造食品	1,930	1,460	1,865	1,820	-45
	422 飲料	1,850	1,795	1,710	4,805	3,095
	423 水			5		-5
	424 たばこ		28			
	425 その他食料工業品	1,155	1,900	770	365	-405
(7)雑工業品	小 計	41,480	41,760	34,235	45,180	10,945
	431 がん具	65	65	65	65	
	441 衣服・見廻品・はきもの	10	195		15	15
	442 文房具・運動娯楽用品・楽器	875	575	250	470	220
	443 家具装備品	230	400	355	260	-95
	444 その他日用品	36,550	36,214	30,310	39,940	9,630
	451 ゴム製品	440	845	830	615	-215
	461 木製品	3,060	3,266	1,055	970	-85
	471 その他製造工業品	250	200	1,370	2,845	1,475
(8)特殊品	小 計	1,853,841	2,086,481	2,207,819	2,155,273	-52,546
	481 金属くず	1,115	865	865	1,300	435
	491 再利用資材	575,530	679,562	745,009	689,250	-55,759
	501 動植物性製造飼肥料	487,703	531,692	525,462	495,387	-30,075
	511 廃棄物	15,258	22,231	37,034	20,731	-16,303
	512 廃土砂	15				
	521 輸送用容器	774,095	852,067	899,354	948,580	49,226
	531 取合せ品	125	64	95	25	-70
(9)分類不能のもの	541 分類不能のもの					

## 8. 海上出入貨物集計表(輸出)

品 種	仕 向 国	港 湾	トン数
	総計		211,147
	計		8,887
081 水産品	ロシア	NAKHODKA	322
	韓国	PUSAN	8,565
	計		15
241 金属製品	韓国	PUSAN	15
	計		45
255 自動車部品	韓国	PUSAN	45
	計		220
261 産業機械	韓国	PUSAN	220
	計		630
361 化学肥料	韓国	PUSAN	630
	計		2,185
371 染料・塗料・合成樹脂・その他化学工業品	韓国	PUSAN	2,185
	計		25,915
381 紙・パルプ	韓国	PUSAN	25,915
	計		240
421 製造食品	韓国	PUSAN	240
	計		20
422 飲料	韓国	PUSAN	20
	計		90
423 水	韓国	PUSAN	90
	計		2,195
425 その他食料工業品	韓国	PUSAN	2,195
	計		500
444 その他日用品	韓国	PUSAN	500
	計		90
471 その他製造工業品	韓国	PUSAN	90
	計		103,945
481 金属くず	インドネシア	インドネシア諸港	11,475
	シンガポール	SINGAPORE	22,500
	タイ	RAYONG	20,022
	ベトナム	HAIPHONG	9,764
	韓国	DANGJIN-GUN	3,094
		INCHEON	27,475
		KUNSAN	2,505
		POHANG	7,110
	計		360
491 再利用資材	韓国	PUSAN	360
	計		870
501 動植物性製造飼肥料	韓国	PUSAN	870
	計		64,940
521 輸送用容器	韓国	PUSAN	64,940



## 海上出入貨物集計表(輸入)

品 種	仕 出 国	港 湾	トン数
総計			2,548,068
計			86,963
011 麦	オーストラリア	ADELAIDE-SA	25,014
		ALBANY-WA	12,970
		BUNBURY-WA	6,080
		FREMANTLE-WA	7,848
	カナダ	VANCOUVER	12,483
	ロシア	VLADIVOSTOK	15,874
	韓国	PUSAN	6,694
計			9,223
021 米	アメリカ	SACRAMENTO,CA	3,925
		STOUGHTON,MA	1,489
	韓国	PUSAN	3,809
計			751,300
022 とうもろこし	アメリカ	CONVENT,LA	86,588
		KALAMA,WA	118,503
		LONGVIEW,WA	20,500
		NEW ORLEANS,LA	70,865
		TACOMA,WA	112,867
	カナダ	VANCOUVER	39,951
	ギリシャ	KALAMAKI	185,960
	ブラジル	SANTOS	43,031
	韓国	PUSAN	73,035
計			19,251
023 豆類	韓国	PUSAN	19,251
計			225
041 綿花	韓国	PUSAN	225
計			1,310
071 その他畜産品	韓国	PUSAN	1,310
計			5,610
081 水産品	韓国	PUSAN	5,610
計			70
092 製材	韓国	PUSAN	70
計			228,085
111 木材チップ	アメリカ	COOS BAY,OR	114,014
	オーストラリア	GEELONG-VI	112,826
	韓国	PUSAN	1,245
計			652,147
131 石炭	インドネシア	インドネシア諸港	52,632
	オーストラリア	BRISBANE-QL	323,097
		NEWCASTLE-NS	55,000
	ブルネイ	MUARA	105,718
	ロシア	NAKHODKA	53,100
		VOSTOCHNIY,PORT	62,600
計			140
161 砂利・砂	韓国	PUSAN	140
計			15,630
201 原塩	オーストラリア	SHARK BAY-WA	13,250
	韓国	PUSAN	2,380
計			5,040
211 非金属鉱物	韓国	PUSAN	30
	中国	DANDONG	3,005
		LAIZHOU	2,005
計			35
221 鉄鋼	韓国	PUSAN	35
計			25
231 非鉄金属	韓国	PUSAN	25
計			3,375
241 金属製品	韓国	PUSAN	3,375

## 海上出入貨物集計表(輸入)

品 種	仕 出 国	港 湾	トン数
	計		30
252 完成自動車	韓国	PUSAN	30
	計		1,025
256 その他輸送用車両	韓国	PUSAN	1,025
	計		4,035
261 産業機械	韓国	DANGJIN-GUN	205
		PUSAN	3,830
	計		10,115
262 電気機械	韓国	PUSAN	10,115
	計		4,876
265 その他機械	韓国	PUSAN	2,941
		YOSU	169
	中国	JINGTANG	197
		SHANGHAI	1,569
	計		135
301 窯業品	韓国	PUSAN	135
	計		8,977
321 石油製品	韓国	ULSAN	8,977
	計		33,491
351 化学薬品	マレーシア	BINTULU,SARAWAK	8,541
	韓国	PUSAN	3,955
		YOSU	7,100
	中国	QINHUANGDAO	7,339
		XINGANG	1,500
		ZHENJIANG	2,300
		中国諸港	2,756
	計		202,097
361 化学肥料	アメリカ	PANAMA CITY,FL	12,513
		PORTLAND,ME	3,099
		PORTLAND,OR(USA)	11,296
		TAMPA,FL	20,218
	イスラエル	ELAT(EILATH)	8,108
	チリ	TOCOPILLA	4,500
	パナマ	BALBOA	3,008
		CRISTOBAL	30,546
	ペルー	CALLAO	3,192
	マレーシア	PORT KELANG	17,022
	ヨルダン	AQABA(EL AKABA)	4,500
	ロシア	VLADIVOSTOK	2,818
	韓国	PUSAN	29,778
		ULSAN	1,500
		YOSU	7,500
	台湾	KAOHSIUNG	2,601
		SUAO	6,100
	中国	BAYUQUAN	1,001
		CHANGSHU	4,490
		FANGCHENG	8,378
		NANJING	4,500
		QINHUANGDAO	3,128
		TIANJIN	3,240
		XIAMEN	1,500
		YANTAI	3,315
		ZHANGJIAGANG	1,171
		ZHANJIANG	1,575
		ZHENJIANG	1,500
	計		2,075
371 染料・塗料・合成樹脂・その他化学工業品	韓国	PUSAN	2,075

## 海上出入貨物集計表(輸入)

品 種	仕 出 国	港 湾	トン数
	計		33,646
411 砂糖	インドネシア	PANJANG	1,700
		SEMARANG, JAVA	1,205
		インドネシア諸港	1,401
	タイ	LAEM CHABANG	20,900
		タイ諸港	8,300
韓国	PUSAN	140	
	計		1,765
421 製造食品	タイ	BANGKOK	600
	韓国	PUSAN	1,165
	計		100
425 その他食料工業品	韓国	PUSAN	100
	計		10
441 衣服・見廻品・はきもの	韓国	PUSAN	10
	計		20
443 家具装備品	韓国	PUSAN	20
	計		930
444 その他日用品	韓国	PUSAN	930
	計		60
451 ゴム製品	韓国	PUSAN	60
	計		3,420
461 木製品	インドネシア	JAKARTA	175
	韓国	PUSAN	3,245
	計		570
471 その他製造工業品	韓国	PUSAN	570
	計		440,687
501 動植物性製造飼肥料	アメリカ	CONVENT, LA	106,054
		GRAYS HARBOUR	23,474
		GRAYS HARBOUR CITY	17,500
		NEW ORLEANS, LA	7,252
		アメリカ諸港	19,936
	インドネシア	JAKARTA	4,474
	オランダ	DELFIJL	7,850
	カナダ	STEWART	1,931
	シンガポール	SINGAPORE	14,315
	スリランカ	TRINCOMALEE	22,095
	ドイツ	BRAKE	8,509
	ブラジル	PARANAGUA	23,479
		SANTOS	58,582
	マレーシア	BINTULU, SARAWAK	11,600
		PORT KELANG	7,541
	韓国	DAESAN	6,644
		PUSAN	30,701
	中国	DALIAN	11,734
		JINZHOU	4,401
		QINGDAO	6,300
		QINHUANGDAO	26,832
		TAIZHOU	3,002
		YANTAI	6,295
	ZHONGSHAN	10,186	
	計		21,575
521 輸送用容器	韓国	PUSAN	21,575

# 海上出入貨物集計表(移出)

品 種	仕 向 県	港 湾	トン数
総計			5,090,040
計			18,365
011 麦	北海道	苫小牧	1,460
		十勝	1,907
	宮城県	仙台塩釜	260
	千葉県	千葉	3,023
	東京都	東京	60
	神奈川県	川崎	3,900
	愛知県	名古屋	1,950
	大阪府	大阪	1,505
	兵庫県	神戸	1,500
	福岡県	博多	2,800
計			2,745
021 米	船用品	海上	2160
	宮城県	仙台塩釜	325
	東京都	東京	260
計			20
022 とうもろこし	大阪府	大阪	20
計			1,545
023 豆類	宮城県	仙台塩釜	975
	東京都	東京	560
	大阪府	大阪	10
計			3,396
024 その他雑穀	北海道	十勝	1923
	岩手県	釜石	1301
	宮城県	仙台塩釜	65
	東京都	東京	107
計			340,687
031 野菜・果物	船用品	海上	1440
	宮城県	仙台塩釜	73515
	茨城県	茨城	235050
	東京都	東京	28442
	大阪府	大阪	570
	岡山県	宇野	1120
	長崎県	長崎	550
計			1,200
051 その他農産品	船用品	海上	1,200
計			1,133,940
071 その他畜産品	船用品	海上	1,200
	茨城県	茨城	1,132,600
	東京都	東京	130
	大阪府	大阪	10
計			73,410
081 水産品	宮城県	仙台塩釜	11,635
	茨城県	茨城	58,950
	東京都	東京	2,825
計			12,666
091 原木	宮城県	仙台塩釜	12081
	東京都	東京	585
計			225,740
092 製材	宮城県	仙台塩釜	62,335
	茨城県	茨城	93,830
	東京都	東京	69,575
計			100
101 樹脂類	東京都	東京	100
計			650
111 木材チップ	東京都	東京	650
計			247,750
131 石炭	北海道	苫小牧	46,650
	山形県	酒田	1,200
	福島県	小名浜	54,050
	愛知県	衣浦	4,500
	大阪府	大阪	4,500
	兵庫県	東播磨	136,850

## 海上出入貨物集計表(移出)

品 種	仕 向 県	港 湾	トン数
	計		64,215
161 砂利・砂	北海道	函館	3,500
	宮城県	気仙沼	44,170
		仙台塩釜	65
	福島県	相馬	4,660
	鳥取県	米子	11,820
	計		15,636
191 石灰石	青森県	尻屋岬	15,636
	計		10
201 原塩	東京都	東京	10
	計		75
222 鋼材	宮城県	仙台塩釜	65
	東京都	東京	10
	計		270
231 非鉄金属	宮城県	仙台塩釜	195
	東京都	東京	40
	大阪府	大阪	35
	計		1,830
241 金属製品	宮城県	仙台塩釜	195
	東京都	東京	1,625
	大阪府	大阪	10
	計		57,837
252 完成自動車	宮城県	仙台塩釜	12,615
	茨城県	茨城	43,300
	東京都	東京	1,850
	沖縄県	那覇	72
	計		116,660
253 その他輸送用車両	宮城県	仙台塩釜	25,220
	茨城県	茨城	77,350
	東京都	東京	14,090
	計		195
255 自動車部品	宮城県	仙台塩釜	130
	東京都	東京	65
	計		220
256 その他輸送機械	宮城県	仙台塩釜	65
	東京都	東京	155
	計		1,025
261 産業機械	宮城県	仙台塩釜	390
	東京都	東京	600
	大阪府	大阪	35
	計		1,385
262 電気機械	宮城県	仙台塩釜	975
	東京都	東京	410
	計		3,415
265 その他機械	茨城県	茨城	3,050
	東京都	東京	310
	兵庫県	東播磨	55
	計		5,971
281 セメント	北海道	函館	5,971
	計		390
301 窯業品	東京都	東京	390
	計		169,717
311 重油	船用品	海上	169,717
	計		2,215
351 化学薬品	東京都	東京	2,215
	計		18,983
361 化学肥料	北海道	室蘭	6,873
		苫小牧	3,734
	青森県	八戸	1,500
	宮城県	仙台塩釜	3,447
	秋田県	秋田	1,552
	茨城県	茨城	350
	東京都	東京	105
	富山県	伏木富士	1,096
	岡山県	水島	326

# 海上出入貨物集計表(移出)

品 種	仕 向 県	港 湾	トン数
	計		121,805
371 染料・塗料・合成樹脂・その他化学工業品	北海道	函館	2,806
	宮城県	仙台塩釜	80,860
	茨城県	茨城	350
		鹿島	699
	東京都	東京	35,155
	大阪府	大阪	85
	兵庫県	神戸	850
佐賀	伊万里	1,000	
	計		935,190
381 紙・パルプ	宮城県	仙台塩釜	279,776
	茨城県	茨城	347,930
		鹿島	400
	東京都	東京	307,084
	計		281,310
411 砂糖	宮城県	仙台塩釜	114,985
	茨城県	茨城	59,200
	東京都	東京	99,860
	大阪府	大阪	7,265
	計		581,873
421 製造食品	宮城県	仙台塩釜	125,255
	茨城県	茨城	371,500
	東京都	東京	82,073
	大阪府	大阪	945
	福岡県	北九州	1,000
	佐賀県	伊万里	1,100
	計		159,025
422 飲料	宮城県	仙台塩釜	65,000
	茨城県	茨城	43,000
	東京都	東京	51,025
	計		248,601
423 水	船用品	海上	248,601
	計		10
425 その他食料工業品	東京都	東京	10
	計		65
431 がん具	宮城県	仙台塩釜	65
	計		715
442 文房具・運動娯楽用品・楽器	東京都	東京	715
	計		5
443 家具装備品	東京都	東京	5
	計		21,600
444 その他日用品	宮城県	仙台塩釜	12,870
	茨城県	茨城	600
	東京都	東京	8,130
	計		85
451 ゴム製品	東京都	東京	85
	計		112,320
461 木製品	宮城県	仙台塩釜	57,720
	茨城県	茨城	19,950
	東京都	東京	34,650
	計		7,960
471 その他製造工業品	宮城県	仙台塩釜	130
	茨城県	茨城	5,050
	東京都	東京	2,755
	大阪府	大阪	25
	計		9,045
481 金属くず	宮城県	仙台塩釜	195
	東京都	東京	85
	愛知県	三河	7,765
	長崎県	若松	1,000
	計		4,490
491 再利用資材	宮城県	仙台塩釜	2,015
	東京都	東京	2,475

## 海上出入貨物集計表(移出)

品 種	仕 向 県	港 湾	トン数
	計		48,902
501 動植物性製造飼肥料	北海道	十勝	4,062
		苫小牧	1,770
	宮城県	仙台塩釜	12,090
	茨城県	茨城	13,800
	東京都	東京	15,790
	大阪府	大阪	30
	長崎県	調川	1,100
	鹿児島県	志布志	260
	計		20,516
511 廃棄物	北海道	函館	16,060
	青森県	八戸	2,956
	福島県	小名浜	1,500
	計		13,925
521 輸送用容器	宮城県	仙台塩釜	3,705
	茨城県	茨城	300
	東京都	東京	9,770
	大阪府	大阪	150
	計		335
531 取合せ品	宮城県	仙台塩釜	130
	東京都	東京	200
	大阪府	大阪	5

## 海上出入貨物集計表(移入)

品 種	仕 出 県	港 湾	トン数
総計			7,109,016
計			12,962
011 麦	北海道	苫小牧	3,696
	茨城県	鹿島	5,787
	東京都	東京	15
	神奈川県	横浜	3,464
計			25,232
021 米	北海道	室蘭	1,182
		苫小牧	23,890
	東京都	東京	160
計			11,099
022 とうもろこし	北海道	苫小牧	1,386
	茨城県	鹿島	7,772
	岡山県	水島	1,941
計			6,118
023 豆類	北海道	苫小牧	3,164
	茨城県	鹿島	2,949
	東京都	東京	5
計			3,882
024 その他雑穀	茨城県	鹿島	3,882
計			40
031 野菜・果物	北海道	苫小牧	40
計			585
041 綿花	北海道	苫小牧	585
計			60
051 その他農産品	東京都	東京	55
	大阪府	大阪	5
計			123,438
081 水産品	船用品	海上	121,878
	北海道	苫小牧	1,560
計			687
091 原木	北海道	苫小牧	260
	福井県	敦賀	427
計			555
092 製材	北海道	苫小牧	520
	東京都	東京	35
計			260
101 樹脂類	東京都	東京	260
計			195
111 木材チップ	北海道	苫小牧	195
計			86,594
131 石炭	北海道	苫小牧	80,694
	大阪府	大阪	5,900
計			830
151 金属鉱	北海道	苫小牧	190
	東京都	東京	620
	大阪府	大阪	20
計			215,980
161 砂利・砂	北海道	上磯	30,000
		苫小牧	970
		函館	2,500
	千葉県	千葉	105,130
	東京都	東京	10
	神奈川県	川崎	47,220
	岡山県	水島	28,000
	広島県	福山	2,150
計			25
162 石材	東京都	東京	25



## 海上出入貨物集計表(移入)

品 種	仕 出 県	港 湾	トン数
	計		150
191 石灰石	北海道	苫小牧	140
	東京都	東京	10
	計		25,240
201 原塩	北海道	苫小牧	390
	青森県	八戸	1,534
	宮城県	仙台塩釜	3,387
	東京都	東京	31
	神奈川県	横浜	996
	兵庫県	赤穂	5,942
	広島県	呉	2,984
	香川県	坂出	888
	長崎県	崎戸	9,088
	計		585
211 非金属鉱物	北海道	苫小牧	520
	東京都	東京	65
	計		5
221 鉄鋼	北海道	苫小牧	5
	計		15,197
222 鋼材	北海道	苫小牧	10,892
	茨城県	鹿島	260
	東京都	東京	3,260
	神奈川県	川崎	765
	大阪府	大阪	20
	計		880
231 非鉄金属	北海道	苫小牧	780
	東京都	東京	30
	大阪府	大阪	70
	計		10,920
241 金属製品	北海道	苫小牧	9,510
	東京都	東京	1,355
	大阪府	大阪	55
	計		130
251 鉄道車両	北海道	苫小牧	130
	計		249,550
252 完成自動車	北海道	苫小牧	140,210
	茨城県	茨城	88,000
	東京都	東京	21,268
	沖縄県	那覇	72
	計		1,632,200
253 その他輸送用車両	北海道	苫小牧	184,070
	茨城県	茨城	1,171,600
	東京都	東京	276,510
	大阪府	大阪	20
	計		845
255 自動車部品	北海道	苫小牧	780
	東京都	東京	65
	計		2,695
256 その他輸送機械	北海道	苫小牧	2,425
	東京都	東京	270
	計		1,925
261 産業機械	北海道	苫小牧	1,105
	東京都	東京	820
	計		10,270
262 電気機械	北海道	苫小牧	8,660
	東京都	東京	1,605
	大阪府	大阪	5
	計		1,105
263 測量・光学・医療用機械	北海道	苫小牧	1,105

# 海上出入貨物集計表(移入)

品 種	仕 出 県	港 湾	トン数
	計		562
265 その他機械	北海道	苫小牧	350
	東京都	東京	155
	兵庫県	東播磨	57
	計		204,183
281 セメント	北海道	室蘭	32,832
		苫小牧	19,340
		函館	87,859
		留萌	3,516
	青森県	尻屋岬	58,794
	東京都	八戸	1,802
	東京都	東京	40
	計		5
291 ガラス類	東京都	東京	5
	計		14,470
301 窯業品	北海道	苫小牧	845
	茨城県	鹿島	10,505
	東京都	東京	3,115
	大阪府	大阪	5
	計		300,386
311 重油	北海道	室蘭	29,873
		苫小牧	215,240
	宮城県	仙台塩釜	24,833
	千葉県	千葉	23,140
	神奈川県	川崎	4,698
	三重県	四日市	2,602
	計		417,072
320 揮発油	北海道	室蘭	85,161
		苫小牧	177,180
	宮城県	仙台塩釜	5,965
	茨城県	鹿島	35,492
	千葉県	千葉	64,629
	神奈川県	横浜	8,097
		川崎	21,170
	愛知県	名古屋	400
	三重県	四日市	18,978
		計	
321 その他の石油	北海道	室蘭	135,761
		石狩	4,999
		苫小牧	610,696
		函館	20,974
	宮城県	仙台塩釜	27,517
	茨城県	鹿島	129,934
	千葉県	千葉	157,767
	東京都	東京	40
	神奈川県	横浜	18,880
		川崎	26,755
	石川県	七尾	1,493
	愛知県	名古屋	3,200
	三重県	四日市	43,682
	大阪府	堺泉北	3,000
		大阪	80
	岡山県	水島	1,108
	山口県	岩国	5,506
		計	
322 LNG(液化天然ガス)	北海道	石狩	6,188
	青森県	八戸	25,530

## 海上出入貨物集計表(移入)

品 種	仕 出 県	港 湾	トン数
	計		73,815
323 LPG(液化石油ガス)	北海道	室蘭	1,265
	青森県	青森	42,705
	宮城県	仙台塩釜	25,279
	茨城県	鹿島	3,459
	新潟県	新潟	1,107
	計		530
331 コークス	長崎県	若松	530
	計		54,031
351 化学薬品	北海道	苫小牧	17,422
	宮城県	仙台塩釜	1,750
	秋田県	秋田	18,204
	茨城県	鹿島	4,613
	東京都	東京	5,120
	静岡県	清水	2,400
	大阪府	大阪	20
	広島県	安芸津	2,502
	山口県	徳山下松	2,000
	計		116,604
361 化学肥料	北海道	十勝	2,030
		苫小牧	25,723
	岩手県	宮古	4,509
	福島県	小名浜	1,120
	茨城県	鹿島	6,505
	千葉県	木更津	7,605
	東京都	東京	6,805
	新潟県	新潟	1,031
	静岡県	田子の浦	1,200
	愛知県	名古屋	4,444
	京都府	舞鶴	2,803
	大阪府	大阪	5
	岡山県	水島	1,014
	広島県	江田市	1,000
		小用	1,030
		福山	1,450
	山口県	宇部	33,338
	福岡県	北九州	859
	大分県	大分	14,133
		計	
371 染料・塗料・合成樹脂・その他化学工業品	北海道	苫小牧	14,555
	東京都	東京	3,045
	大阪府	大阪	20
	計		37,066
381 紙・パルプ	北海道	苫小牧	31,370
	東京都	東京	3,045
	広島県	呉	2,651
	計		70
401 その他繊維工業品	北海道	苫小牧	65
	東京都	東京	5
	計		1,810
411 砂糖	北海道	苫小牧	1,485
	東京都	東京	285
	大阪府	大阪	40
	計		1,820
421 製造食品	北海道	苫小牧	1,170
	東京都	東京	645
	大阪府	大阪	5

## 海上出入貨物集計表(移入)

品 種	仕 出 県	港 湾	トン数
	計		4,805
422 飲料	北海道	苫小牧	1,930
	東京都	東京	2,875
	計		365
425 その他食料工業品	北海道	苫小牧	65
	東京都	東京	215
	大阪府	大阪	85
	計		65
431 がん具	東京都	東京	65
	計		15
441 衣服・身廻品・はきもの	東京都	東京	15
	計		470
442 文房具・運動娯楽用品・楽器	北海道	苫小牧	455
	東京都	東京	15
	計		260
443 家具装備品	北海道	苫小牧	20
	東京都	東京	225
	大阪府	大阪	15
	計		39,940
444 その他日用品	北海道	苫小牧	25,060
	東京都	東京	14,880
	計		615
451 ゴム製品	北海道	苫小牧	455
	東京都	東京	155
	大阪府	大阪	5
	計		970
461 木製品	北海道	苫小牧	885
	東京都	東京	85
	計		2,845
471 その他製造工業品	北海道	苫小牧	1,885
	東京都	東京	875
	大阪府	大阪	85
	計		1,300
481 金属くず	北海道	苫小牧	390
	東京都	東京	910
	計		689,250
491 再利用資材	北海道	苫小牧	400,670
	千葉県	千葉	117,893
	東京都	東京	167,115
	神奈川県	川崎	1,990
	静岡県	田子の浦	997
	大阪府	大阪	585

## 海上出入貨物集計表(移入)

品 種	仕 出 県	港 湾	トン数
	計		495,387
501 動植物性製造飼肥料	北海道	十勝	3,522
		苫小牧	61,063
	青森県	八戸	3,301
		釜石	2,454
	宮城県	気仙沼	378
		仙台塩釜	5,881
	茨城県	鹿島	14,891
	千葉県	千葉	18,358
	東京都	東京	27,686
	神奈川県	横浜	184,900
		川崎	41,148
	静岡県	清水	6,050
		田子の浦	25,288
	愛知県	衣浦	40,839
		名古屋	54,538
	大阪府	大阪	370
	兵庫県	神戸	3,108
山口県	小野田	1,612	
	計		20,731
511 廃棄物	北海道	苫小牧	2,785
		小名浜	13,181
	東京都	東京	4,735
	大阪府	大阪	30
	計		948,580
521 輸送用容器	北海道	苫小牧	91,835
		茨城県	800,350
	東京都	東京	54,915
	大阪府	大阪	1,480
	計		25
531 取合せ品	東京都	東京	25



## 船 舶 乘 降 人 員

1. 船舶乘降人員集計表 .....	39
--------------------	----

# 1 船舶乗降人員集計表

	国内航路(計)			客船			その他		
	合計	乗込	上陸	合計	乗込	上陸	合計	乗込	上陸
H22計	535	266	269	535	266	269			
H23計	1,191	521	670	1,191	521	670			
H24計	9,207	4,542	4,665	9,207	4,542	4,665			
H25計	22,842	11,408	11,434	22,842	11,408	11,434			
H26計	59,726	29,881	29,845	59,726	29,881	29,845			
H27計	22,592	11,301	11,291	22,592	11,301	11,291			
H28計	42,788	21,410	21,378	42,788	21,410	21,378			
H29計	57,525	28,766	28,759	57,525	28,766	28,759			
H30計	46,556	23,250	23,306	46,556	23,250	23,306			
1月									
2月									
3月									
4月				3,885	1,942	1,943			
5月				3,650	1,827	1,823			
6月									
7月				9,880	4,928	4,952			
8月				13,324	6,656	6,668			
9月				11,753	5,869	5,884			
10月				4,064	2,028	2,036			
11月									
12月									





## 参 考 資 料

1. 輸入木材の実績総括表・国別内訳表 .....	41
2. 道内重要港湾貨物量一覧表 .....	42
3. 道内重要港湾海上出入貨物量年次別推移表（10ヵ年） .....	43
4. 港湾統計に用いる品種コード表 .....	44

# 1. 輸入木材の実績総括表・国別内訳表

月別	区分	北洋材		南洋材		米材		その他		計		合計	その他木材		合計	総合計
		原木	製材	原木	製材	原木	製材	原木	製材	原木	製材		チップ	その他		
計								70		70		70	228,085		228,085	228,155
1月													510		510	510
2月								10		10		10	60		60	70
3月								15		15		15				15
4月													30		30	30
5月													150		150	150
6月													60		60	60
7月								30		30		30				30
8月													90		90	90
9月													90		90	90
10月								15		15		15	45		45	60
11月													112,961		112,961	112,961
12月													114,089		114,089	114,089

国別	区分	北洋材		南洋材		米材		その他		計		合計	その他木材		合計	総合計
		原木	製材	原木	製材	原木	製材	原木	製材	原木	製材		チップ	その他		
計								70		70		70	228,085		228,085	228,155
アメリカ													114,014		114,014	114,014
カナダ																
インドネシア																
パプアニューギニア																
オーストラリア																
ニュージージーランド													112,826		112,826	112,826
ベトナム																
マレーシア																
ロシア																
韓国								70		70		70	1,245		1,245	1,315

※「北洋材」の地域：ロシア、スウェーデン

※「南洋材」の地域：パプアニューギニア、ソロモン諸島、マレーシア

※「米材」の地域：アメリカ、カナダ

※中分類「9原木」うち小分類「原木」：製材用原木、銘木原木など。

※中分類「9原木」うち小分類「製材」：板木など。

※中分類「11その他木材」：チップ、花木など。

## 2. 道内重要港湾貨物量一覽表

(單位：トン、%)

港湾名	年次	輸 出	輸 入	移 出	移 入	合 計	(フェリー貨物)		
							移 出	移 入	合 計
釧 路	H30	211,147	2,548,068	5,090,040	7,109,016	14,958,271	0	0	0
	H29	203,653	2,639,702	5,520,034	7,449,699	15,813,088	0	0	0
	比	104	97	92	95	95	—	—	—
室 蘭	H30	1,564,820	10,212,068	6,058,561	4,837,541	22,672,990	180,150	65,480	245,630
	H29	1,619,716	10,351,659	6,627,453	5,078,898	23,677,226	0	0	0
	比	97	99	91	95	96	—	—	—
苫小牧	H30	1,282,057	16,267,244	44,544,054	45,350,923	107,444,278	28,313,885	30,176,690	58,490,575
	H29	1,211,269	17,722,171	44,980,912	45,452,257	109,366,609	28,471,065	30,052,620	58,523,685
	比	106	92	99	100	98	99	100	100
函 館	H30	874,474	598,338	16,936,067	13,820,729	32,229,608	11,172,820	11,145,390	22,318,210
	H29	937,111	635,829	17,236,775	14,225,172	33,034,887	11,444,790	11,497,900	22,942,690
	比	93	94	98	97	98	98	97	97
小 樽	H30	79,571	267,935	5,899,251	6,827,570	13,074,327	5,711,195	6,433,185	12,144,380
	H29	67,012	312,733	5,149,969	6,190,412	11,720,126	4,973,800	5,871,415	10,845,215
	比	119	86	115	110	112	115	110	112
留 萌	H30	11,423	536,343	76,782	777,524	1,402,072	0	0	0
	H29	11,126	461,097	80,260	812,027	1,364,510	0	0	0
	比	0	116	96	96	103	—	—	—
稚 内	H30	99	1,130	704,415	897,483	1,603,127	629,985	615,990	1,245,975
	H29	502	23,642	705,723	886,758	1,616,625	649,695	625,580	1,275,275
	比	20	5	100	101	99	97	98	98
十 勝	H30	0	523,483	500,808	426,498	1,450,789	0	0	0
	H29	0	455,263	418,517	416,397	1,290,177	0	0	0
	比	—	115	120	102	112	—	—	—
石狩湾新港	H30	375,658	3,595,982	361,744	2,307,643	6,641,027	0	0	0
	H29	349,055	3,086,566	308,762	2,386,072	6,130,455	0	0	0
	比	108	117	117	97	108	—	—	—
紋 別	H30	33	133,736	72,880	120,707	327,356	0	0	0
	H29	44	123,338	73,656	131,807	328,845	0	0	0
	比	75	108	99	92	100	—	—	—
網 走	H30	0	108,091	183,378	103,210	394,679	0	0	0
	H29	0	87,773	193,614	103,190	384,577	0	0	0
	比	—	123	95	100	103	—	—	—
根 室	H30	382	6,166	458,248	209,224	674,020	0	0	0
	H29	194	6,237	477,394	212,528	696,353	0	0	0
	比	197	99	96	98	97	—	—	—
白 老	H30	0	0	919,181	299,904	1,219,085	0	0	0
	H29	0	0	848,154	206,103	1,054,257	0	0	0
	比	—	—	108	146	116	—	—	—
合 計	H30	4,399,664	34,798,584	81,805,409	83,087,972	204,091,629	46,008,035	48,436,735	94,444,770
	H28	4,399,682	35,906,010	82,621,223	83,551,320	206,478,235	45,539,350	48,047,515	93,586,865
	比	100	97	99	99	99	101	101	101

### 3. 道内重要港湾海上出入貨物量年次別推移表(10カ年)

(単位：トン、%)

港名	区分	年次									
		平成21年	平成22年	平成23年	平成24年	平成25年	平成26年	平成27年	平成28年	平成29年	平成30年
釧路	輸出	102,811	134,455	125,531	151,195	166,951	197,860	192,109	206,885	203,653	211,147
	輸入	2,636,800	2,905,658	2,715,775	2,779,269	2,881,938	2,824,429	2,261,099	2,581,399	2,639,702	2,548,068
	移出	5,469,573	5,483,450	5,634,608	5,660,382	5,296,350	5,439,815	5,442,223	5,495,983	5,520,034	5,090,040
	移入	6,799,588	6,567,076	6,754,599	6,947,828	7,179,604	7,003,000	7,073,208	7,427,742	7,449,699	7,109,016
	合計	15,008,772	15,090,639	15,230,513	15,538,674	15,524,843	15,465,104	14,968,639	15,712,009	15,813,088	14,958,271
	対前年比	78	101	101	102	100	100	97	105	101	95
室蘭	輸出	1,261,275	1,340,659	1,276,002	1,450,470	1,379,565	1,250,834	1,582,910	1,189,514	1,619,716	1,564,820
	輸入	11,680,663	15,288,825	16,145,570	17,555,747	17,661,207	10,716,855	10,281,019	9,163,793	10,351,659	10,212,068
	移出	7,318,281	8,328,014	9,103,807	9,411,393	10,697,730	6,845,101	6,414,266	5,429,679	6,627,453	6,058,561
	移入	3,953,690	3,472,795	3,378,026	2,676,366	2,689,210	4,383,250	4,934,222	4,157,656	5,078,898	4,837,541
	合計	24,213,909	28,430,293	29,903,405	31,093,976	32,427,712	23,196,040	23,212,417	19,940,642	23,677,726	22,672,990
	対前年比	68	117	105	104	104	72	100	86	119	96
苫小牧	輸出	1,013,944	1,035,227	1,027,886	871,763	1,016,712	1,053,457	1,520,120	1,066,643	1,211,269	1,282,057
	輸入	14,764,415	14,724,642	16,733,889	16,090,243	16,563,116	16,228,427	17,072,647	15,965,803	17,722,171	16,267,244
	移出	38,905,651	39,430,470	39,430,470	40,846,357	42,491,627	43,983,734	43,559,454	43,798,356	44,980,912	44,544,054
	移入	40,009,567	39,265,994	39,265,994	41,599,126	43,672,306	45,035,407	43,411,012	44,771,977	45,452,257	45,350,923
	合計	94,693,577	94,456,333	96,458,239	99,407,489	103,743,761	106,301,025	105,563,233	105,602,779	109,366,609	107,444,278
	対前年比	88	100	102	103	104	102	99	100	104	98
函館	輸出	455,531	786,640	736,978	926,559	717,867	642,017	1,045,537	969,247	937,111	874,474
	輸入	410,175	416,692	573,665	689,942	547,230	665,560	649,700	566,574	635,829	598,338
	移出	16,330,103	16,170,964	18,635,200	18,478,718	19,280,233	18,154,857	17,386,418	17,238,703	17,236,775	16,936,067
	移入	14,352,775	15,067,846	16,855,319	16,075,421	15,719,754	15,083,398	14,319,516	14,264,942	14,225,172	13,820,729
	合計	31,548,584	32,442,142	36,801,162	36,170,640	36,265,084	34,545,832	33,401,171	33,039,466	33,034,887	32,229,608
	対前年比	97	103	113	98	100	95	97	99	100	98
小樽	輸出	77,999	106,411	113,533	108,459	116,383	104,121	67,372	59,722	67,012	79,571
	輸入	496,102	480,580	454,942	416,834	370,408	357,401	331,548	341,525	312,733	267,935
	移出	4,375,889	4,440,983	5,064,976	4,667,824	4,633,167	4,323,300	4,586,793	4,518,720	5,149,969	5,899,251
	移入	5,767,869	5,801,529	6,462,112	6,053,901	5,886,692	5,274,034	5,903,946	5,976,787	6,190,412	6,827,570
	合計	10,717,859	10,829,503	12,095,563	11,247,018	11,006,650	10,058,856	10,889,659	10,896,754	11,720,126	13,074,327
	対前年比	80	101	112	93	98	91	108	100	108	112
留萌	輸出	0	28	13	160	0	9,934	20,647	13,331	11,126	11,423
	輸入	336,077	300,878	379,209	496,797	406,334	548,286	517,537	516,844	461,097	536,343
	移出	56,703	49,503	52,199	47,736	40,055	44,602	68,935	86,710	80,260	76,782
	移入	838,457	783,406	736,247	773,009	940,846	850,223	667,382	810,357	812,027	777,524
	合計	1,231,237	1,133,815	1,167,668	1,317,702	1,387,235	1,453,045	1,274,501	1,429,242	1,364,510	1,402,072
	対前年比	98	92	103	113	105	105	88	112	95	103
稚内	輸出	8,448	5,468	2,769	3,188	3,250	2,644	465	347	502	99
	輸入	12,729	7,111	5,848	8,586	5,779	4,677	1,985	1,761	23,642	1,130
	移出	828,113	863,034	837,421	806,399	822,975	758,730	695,842	708,662	705,723	704,415
	移入	1,027,657	1,041,121	1,057,494	1,017,136	1,048,173	960,915	879,246	907,311	886,758	897,483
	合計	1,876,947	1,916,734	1,903,532	1,835,309	1,880,177	1,726,966	1,577,538	1,618,081	1,616,625	1,603,127
	対前年比	82	102	99	96	102	92	91	103	100	99
十勝	輸出	16,320	5,719	11,676	7,234	3,165	0	2,060	0	0	0
	輸入	266,247	257,874	450,852	466,925	441,698	456,573	459,152	510,608	455,263	523,483
	移出	434,760	386,874	364,524	420,580	446,752	372,057	448,984	466,340	418,517	500,808
	移入	290,960	394,413	365,697	423,748	382,789	360,613	324,634	323,988	416,397	426,498
	合計	1,008,287	1,044,880	1,192,749	1,318,487	1,274,404	1,189,243	1,232,770	1,302,996	1,290,177	1,450,789
	対前年比	103	104	114	111	97	93	104	106	99	112
石狩湾新港	輸出	295,487	224,611	260,322	329,292	250,869	254,973	291,592	319,526	349,055	375,658
	輸入	1,324,320	1,558,670	1,711,576	1,865,477	2,383,666	2,542,482	2,673,878	3,025,961	3,086,566	3,595,982
	移出	55,419	90,334	134,120	111,666	248,649	341,898	309,079	213,301	308,762	361,744
	移入	1,480,983	1,404,861	1,572,764	1,721,575	1,846,607	2,211,182	2,350,106	2,397,946	2,386,072	2,307,643
	合計	3,156,209	3,278,476	3,678,782	4,028,010	4,729,811	5,350,535	5,624,655	5,956,734	6,130,455	6,641,027
	対前年比	92	104	112	109	117	113	105	106	103	108
紋別	輸出	3,013	1,710	1,751	2,350	1,097	776	67	46	44	33
	輸入	58,934	42,410	26,943	32,632	59,594	26,755	30,978	116,132	123,338	133,736
	移出	107,857	102,528	101,215	87,796	90,889	80,717	79,313	79,882	73,656	72,880
	移入	137,838	143,187	144,519	139,157	140,677	140,445	123,762	107,952	131,807	120,707
	合計	307,642	289,835	274,428	261,935	292,257	248,693	234,120	304,012	328,845	327,356
	対前年比	87	94	95	95	112	85	94	130	108	100
網走	輸出	418	507	454	478	209	29	9	0	0	0
	輸入	70,273	99,698	95,471	101,986	86,744	92,913	79,464	110,450	87,773	108,091
	移出	166,246	141,648	154,390	150,289	130,058	174,165	183,592	197,700	193,614	183,378
	移入	251,265	211,107	226,200	134,684	148,721	109,755	117,584	98,240	103,190	103,210
	合計	488,202	452,960	476,515	387,437	365,732	376,862	380,649	406,390	384,577	394,679
	対前年比	90	93	105	81	94	103	101	107	95	103
根室	輸出	411	527	581	369	534	839	278	239	194	382
	輸入	8,100	7,816	8,392	8,048	6,844	6,933	6,353	6,788	6,237	6,166
	移出	540,538	531,618	527,771	549,800	536,056	541,027	520,549	509,656	477,394	458,248
	移入	245,333	243,251	253,165	257,989	251,751	262,914	235,868	220,208	212,528	209,224
	合計	794,382	783,212	789,909	816,206	795,185	811,713	763,048	736,891	696,353	674,020
	対前年比	99	99	101	103	97	102	94	97	94	97
白老	輸出	0	0	0	0	0	0	0	0	0	0
	輸入	10,346	26,339	29,451	20,200	20,203	0	0	2,300	0	0
	移出	741,745	612,519	744,288	685,191	868,913	933,016	1,018,582	925,057	848,154	919,181
	移入	325,480	290,154	354,882	314,001	175,120	148,513	136,115	116,785	206,103	299,904
	合計	1,077,571	929,012	1,128,621	1,019,392	1,064,236	1,081,529	1,154,697	1,041,842	1,054,257	1,219,085
	対前年比	154	86	121	90	104	102	107	90	101	116
合計	輸出	3,641,962	3,557,496	3,851,517	3,656,602	3,517,484	4,721,106	3,827,560	4,399,682	4,399,682	4,399,664
	輸入	36,117,193	39,331,583	40,532,686	41,434,781	34,471,291	34,365,360	32,909,938	35,906,010	35,906,010	34,798,584
	移出	76,631,939	80,784,989	81,924,131	85,583,454	81,993,019	80,714,030	79,670,749	82,621,223	82,621,223	81,805,409
	移入	74,686,740	77,427,018	78,133,941	80,082,250	81,823,649	80,476,601	81,581,891	83,551,320	83,551,320	83,087,972
	合計	186,123,178	191,077,834	201,101,086	204,442,275	210,757,087	201,805,443	200,279,097	197,987,838	206,478,235	204,091,629
	対前年比	85	103	105	102	103	96	99			

#### 4. 港湾統計に用いる品種コード表

大分類	中分類	コード	
(1) 農水産品	麦	011	
	米	021	
	とうもろこし	022	
	豆	023	
	その他雑穀	024	
	野菜・果物	031	
	綿花	041	
	その他農産品	051	
	羊毛	061	
	その他畜産品	071	
	水産品	081	
	(2) 林産品	原木	091
		製材	092
樹脂類		101	
木材チップ		111	
その他林産品		112	
薪炭		121	
(3) 鉱産品	石炭	131	
	鉄鉱石	141	
	金属鉱	151	
	砂利・砂	161	
	石材	162	
	原油	171	
	りん鉱石	181	
	石灰石	191	
	原塩	201	
	非金属鉱物	211	
(4) 金属機械工業品	鉄鋼	221	
	鋼材	222	
	非鉄金属	231	
	金属製品	241	
	鉄道車両	251	
	完成自動車	252	
	その他輸送用車両	253	
	二輪自動車	254	
	自動車部品	255	
	その他輸送機械	256	
	産業機械	261	
	電気機械	262	
	測量・光学・医療用機械	263	
	事務用機器	264	
	その他機械	265	

大分類	中分類	コード	
(5) 化学工業品	陶磁器	271	
	セメント	281	
	ガラス類	291	
	窯業品	301	
	重油	311	
	揮発油	320	
	その他の石油	321	
	LNG(液化天然ガス)	322	
	LPG(液化石油ガス)	323	
	その他石油製品	324	
	コークス	331	
	石炭製品	341	
	化学薬品	351	
	化学肥料	361	
(6) 軽工業品	染料・塗料・合成樹脂・その他化学工業品	371	
	紙・パルプ	381	
	糸及び紡績半製品	391	
	その他繊維工業品	401	
	砂糖	411	
	製造食品	421	
	飲料	422	
	水	423	
	たばこ	424	
	その他食料工業品	425	
(7) 雑工業品	がらん具	431	
	衣服・身廻品・はきもの	441	
	文房具・運動用品・楽器	442	
	家具装備品	443	
	その他日用品	444	
	ゴム製品	451	
	木製品	461	
	その他製造工業品	471	
	(8) 特殊品	金属くず	481
		再利用資材	491
動植物性製造飼肥料		501	
廃棄物		511	
廃土砂		512	
輸送用容器		521	
取合せ品		531	
(9) 分類不能のもの	分類不能のもの	541	

#### ・車種コード

車種	コード	
バス	610 特大	611
	大型	612
	普通	613
	小型	614
	トラック	620 特大
大型	622	
普通	623	
小型	624	

車種	コード	
乗用車	630 普通、小型	631
	軽四輪	632
その他	640 軽トラック	641
	トラック・トレーラ	642

平成 30 年版

## 釧路港統計年報

令和 2 年 2 月 発行

釧路市水産港湾空港部港湾空港振興課

〒084-0914

釧路市西港1丁目100番地17

電話 (0154-53-3371)

FAX (0154-53-3373)

