

平成29年

釧路港統計年報

2017年



釧路市水産港湾空港部

凡 例

この統計年報は、統計法(平成19年法律第53号)第18条の規定による港湾調査規則(昭和26年運輸省令第13号)に基づき、釧路港と内外諸港との間に入りし船舶及び取扱貨物の実績を調査集計したものである。

1. 調査期間 : 平成29年1月から12月までの1年間。
2. 調査区域 : 本港港湾区域内。
3. 入港船舶 : 積載貨物、乗降客の有無にかかわらず総トン数5トン以上の入港船舶。

船種区分は以下のとおり

○商 船 客 船

貨客船

貨物船 : 一般貨物

タンカー (油 ・ LPG ・ LNG ・ ケミカル ・ その他)

コンテナ (フルコンテナ ・ セミコンテナ ・ RORO)

専 用 (穀物 ・ 木材 ・ チップ ・ 石炭 ・ 鉱石 ・ 砂利)

○自動車航送船 海上運送法による免許または許可をうけたもの。

○漁 船

○避 難 船

○そ の 他 : 引 き 船 ・ 押 し 船

官 庁 船

軍 用 船

その他船舶 (修理船 ・ 工事用船舶 ・ 清掃船)

4. 海上出入貨物 : 船舶及び「はしけ」により出入りした貨物について調査。

ただし以下のものは調査対象外とした。

○郵便物、旅客携帯品、糞尿。

○港湾移動貨物及び港内浚渫土砂。

○工事用資材(他港または港湾区域外から運搬され、陸揚げされずに港湾区域内の建設現場に投棄されるもの)。

○自動車航送船(フェリーボート)出入貨物のうち、車両に積み込まれている上積貨物。

5. 貨物数量 : すべてトン単位とし、原則としてフレート・トンにより計算。
容積は1.133 立方メートル(40立方フィート)、重量は1,000 kgをもって1トンとし、重量または容積においていずれか大きな方をもって計算した。ただし、商慣習に従っている貨物はその慣習に従って計算する。

6. 調査対象人員 : 船舶より調査港湾に出入りした乗降者数を調査。ただし、以下に挙げるものは除外した。なお、子供・大人の区別は行っていない。

○港湾調査区域の外に出ないで、同一港内を往来したもの。

(遊覧船が調査区域の外に出て、どこにも寄らずにもどった場合は乗込＝上陸でカウントする)

○船舶の「船員」「従業員」。

○自動車航送船(フェリー)において、乗船券を購入しないで車両と共に乗り込む乗員。

7. 品種分類 : 港湾統計に用いる品種分類に基づく。

8. 備考 : 数字の単位未満を四捨五入しているため、合計と内訳が一致しない場合がある。

目 次

沿 革	1
釧路港埠頭別岸壁一覧表	4

グラフで見る釧路港

1. 入港船舶	5
2. 海上出入貨物	6

入 港 船 舶

入港船舶の概要	11
1. 入港船舶 船種別・年別推移表	12
2. 入港船舶集計表・船種別月別表	13
3. 入港最大船舶 年次別推移表	14
4. 入港最大船舶 月別表	14

海 上 出 入 貨 物

海上出入貨物の概要	15
1. 海上出入貨物総括表	16
2. 海上出入貨物 年次別推移表	17
3. 海上出入貨物 品種別年次別表（輸移出入合計）	19
4. 海上出入貨物 品種別年次別表（輸出）	20
5. 海上出入貨物 品種別年次別表（輸入）	21
6. 海上出入貨物 品種別年次別表（移出）	22
7. 海上出入貨物 品種別年次別表（移入）	23
8. 海上出入貨物集計表	24

船 舶 乗 降 人 員

1. 船舶乗降人員集計表	39
--------------------	----

参 考 資 料

1. 輸入木材の実績総括表・国別内訳表	41
2. 道内重要港湾貨物量一覧表	42
3. 道内重要港湾海上出入貨物量年次別推移表（10ヵ年）	43
4. 港湾統計に用いる品種コード表	44

釧路港の沿革

寛永 9年	徳川幕府から蝦夷地交易を独占的に任せられていた松前藩がアイヌとの交易所を開設する。 その後、クッチャロ(釧路川上流)のアイヌを移して漁場をつくり「クスリ場所」という。
明治 20年	道庁雇英人技師メークが釧路港の修築計画をつくる。
〃 23年	釧路港が特別輸出港に指定される。
〃 24年	知人岬に釧路埼灯台が設置される。
〃 30年	釧路港の精密調査が工学博士広井勇によって行われている。 日本郵船が函館－釧路－根室の定期航路を開く。
〃 31年	釧路港の港域が決定される。
〃 32年	普通貿易港に指定され、8月4日開港。
〃 33年	外国貿易船第1船入港(英国船 ロイヤリスト号)。
〃 42年	釧路築港事務所が設けられ、釧路港修築事業が開始される。
大正 11年	南防波堤が完成。
〃 14年	釧路埼灯台に霧信号が設けられる。
昭和 5年	サンフランシスコ、ニューヨーク、ロンドンに雑穀の直輸出が始まる。
〃 13年	北埠頭の埋立工事着工。
〃 26年	重要港湾に指定される(9月22日港湾法)。 副港建設工事着工(昭和36年完成)。
〃 28年	釧路市が港湾管理者となる(4月15日)。
〃 33年	中央埠頭建設工事着工(昭和43年完成)。建設費 3,517,941 千円。 太平洋炭礦(株)の石炭埠頭(のちの南新埠頭)の建設工事着工。
〃 36年	釧路西港計画(被覆面積約 4,000,000 m ²)の素案が発表される(昭和44年着工)。
〃 38年	釧路川上流に水面貯木場(貯木水面及び工場敷地 1,000,000 m ²)の建設工事着工。
〃 44年	西港区第1埠頭埋立工事着手。
〃 46年	漁港用地 77,000 m ² 完成。
〃 48年	取扱貨物量で初めて 1,000 万トンを突破。 日本欧州運賃同盟フィーダーポートの指定港となる(5月4日付)。
〃 49年	西港区第1ドルフィンが完成し、油槽船千昌丸が入港供用を開始(12月14日)。
〃 50年	西港区第1埠頭完成。西港区第2埠頭建設工事着工。
〃 51年	漁港埠頭埋立工事着工(昭和55年完成)。
〃 52年	西港区第1埠頭荷さばき地にコンテナヤード完成。
〃 53年	西港区第2埠頭に穀物サイロ完成(26基、13,000トン)。
〃 56年	西港区第2埠頭埋立工事完了。

昭和 57 年	スワード港と姉妹港提携。
" 58 年	西港区第2埠頭に穀物荷役機械(ニューマチックアンローダー) 設置(1号機)。 西港区第2埠頭に穀物サイロ増設(39 基、30,120 トン)し、穀物貯蔵能力が 59,000 トン(85 基)となる。
" 59 年	西港区第3埠頭建設工事着工。 西港区第2埠頭に穀物荷役機械(連続機械式) 設置(2号機)。 ニューオリンズ港と姉妹港提携。年間貿易額 1,000 億円突破。 国際港湾協会に加入(平成 20 年脱退)。
" 61 年	西港大橋完成。西港区第2埠頭に石炭荷役機械(連続機械式) 完成。
" 62 年	外国貿易船入港 10,000 隻突破(英国船スターワールド 12 月入港)。
平成 元年	北地区緑地(EGG)と旅客ターミナル(MOO)が供用開始。
" 2 年	取扱貨物量 2,000 万トン、輸入穀物 100 万トン達成する。
" 3 年	西港区第2埠頭に穀物サイロ増設し 204,700 トン(215 基、21 倉)と全道一の貯蔵能力となる。
" 4 年	西港区第2埠頭に穀物荷役機械(連続機械式) 設置(3号機)。 西港区第3埠頭に石炭荷役機械(連続機械式) 移設。
" 5 年	釧路沖地震(1 月 15 日 M7.8)。
" 6 年	北海道東方沖地震(10 月 4 日 M8.1)。
" 7 年	西港区第3埠頭埋立工事完了。
" 8 年	釧路港港湾計画改訂。
" 10 年	西港区第2期工事着工。
" 11 年	釧路港開港百年。
" 14 年	西港区第4埠頭供用開始(道東初の 14m 岸壁)。 西港区第2埠頭に穀物サイロ増設し、穀物貯蔵能力が 257,800 トン(265 基、22 倉)となる。 西港区第4埠頭にタイヤマウント型ダブルリンク式ジブクレーン設置。 外貿定期コンテナ航路開設(釜山～釧路)。
" 15 年	北海道内で2番目となる 24 時間フルオープン化を実施。 釧路港動物検疫港の指定となる。
" 16 年	西港区第4埠頭に石炭荷役機械(連続機械式) 設置(平成 17 年 1 月 1 日供用開始)。 (平成 18 年に第3埠頭石炭荷役機械の用途を廃止) ソーラス条約発効(7 月 1 日)。 釧路港保安対策施設整備。
" 17 年	西港区第4埠頭にパナマックス型石炭船が初入港。

平成 18 年	釧路港東港区耐震・旅客船ターミナル着工。
” 19 年	津波漂流物対策施設(津波スクリーン)設置。
” 21 年	西港区第3埠頭にトロリ式橋型クレーン(ガントリークレーン)設置。
” 23 年	東港区耐震・旅客船ターミナル供用開始(3 月 25 日)。 釧路港が「国際バルク戦略港湾」に選定される(5 月 31 日)。 釧路港港湾計画改訂。 西港区第3埠頭に小麦サイロ完成(6 基、3,000トン)。
” 26 年	釧路港国際バルク戦略港湾施設整備着手。
” 27 年	釧路港が「臨海部産業エリア形成促進港」に指定される(3 月 18 日)。
” 28 年	釧路港が「特定貨物輸入拠点港湾」に指定される(2 月 24 日)。
” 30 年	国際バルク戦略港湾 釧路港国際物流ターミナル完成式の開催(11 月 23 日)。

釧路港埠頭別岸壁一覽表

岸 壁 名	水深(m)	バース数	延長(m)
南埠頭石炭ロードー	- 7.5	1	217
南埠頭雜貨岸壁	- 5.4	1	91
南新埠頭南側ドルフィン	- 7.5	1	4基 24(130)
南新埠頭西側ドルフィン	- 5.0	1	T型 30(70)
南新埠頭雜貨岸壁	- 7.5	1	130(160)
入舟-7.5m岸壁	- 7.5	1	130(164)
中央埠頭西側-9.0m岸壁(1・2号)	- 9.0	2	339
中央埠頭西側-10.0m岸壁(3号)	-10.0	1	180(249)
中央埠頭東側-7.5m岸壁(4・5・6号)	- 7.5	3	391
中央埠頭東側-9.0m岸壁(7号)	- 9.0		310
北埠頭東側-8.1m岸壁	- 8.1	1	155
北埠頭南側-8.1m岸壁	- 8.1	1	126
北埠頭西側-9.0m岸壁	- 9.0	2	396
北埠頭直線部-9.0m岸壁	- 9.0	1	150
北埠頭直線部-8.1m岸壁	- 8.1	1	157
漁港埠頭南側-7.5m岸壁	- 7.5	1	203
漁港埠頭東側-7.0m岸壁	- 7.0		424(451)
西区第1埠頭石油さん橋	- 7.5	4	520(580)
西区第1埠頭東側-5.5m岸壁(1号)	- 5.5	1	90
西区第1埠頭東側-9.0m岸壁(2・3号)	- 9.0	2	330
西区第1埠頭南側-12.0m岸壁(4号)	-12.0	1	240(270)
西区第1埠頭西側-10.0m岸壁(5号)	-10.0	1	185(215)
西区第1埠頭西側-9.0m岸壁(6・7号)	- 9.0	2	330(360)
西区第2埠頭東側-5.5m岸壁(8号)	- 5.5	1	90
西区第2埠頭東側-7.5m岸壁(9号)	- 7.5	1	130
西区第2埠頭東側-10.0m岸壁(10号)	-10.0	1	185(215)
西区第2埠頭南側-12.0m岸壁(11・12号)	-12.0	2	480
西区第2埠頭西側-9.0m岸壁(13号)	- 9.0	1	165(195)
西区第2埠頭西側-7.5m岸壁(14号)	- 7.5	1	130(160)
西区第3埠頭東側-5.5m岸壁(15号)	- 5.5	1	90(120)
西区第3埠頭東側-7.5m岸壁(16号)	- 7.5	1	130
西区第3埠頭東側-7.5m岸壁(17号)	- 7.5	1	130
西区第3埠頭南側-12.0m岸壁(18号)	-12.0	1	240(300)
西区第3埠頭西側-12.0m岸壁(19号)	-12.0	1	240
西区第4埠頭東側-10.0m岸壁(21号)	-10.0	1	170(229)
西区第4埠頭東側-12.0m岸壁(22号)	-12.0	1	240(267)
西区第4埠頭南側-14.0m岸壁(23号)	-14.0	1	282

「岸壁名」欄の()はバース名称

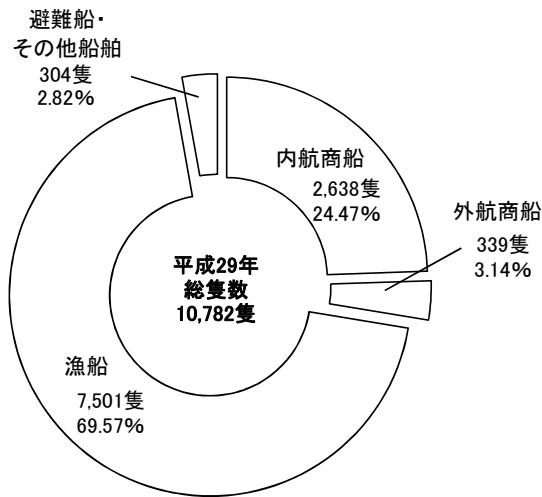
「延長」欄の()は取付部を含めた延長

グラフで見る釧路港

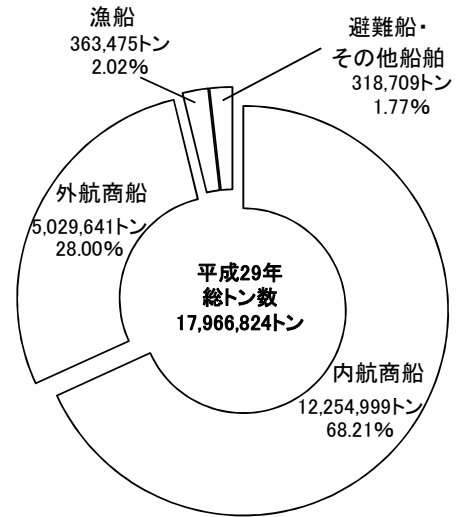
1. 入港船舶	5
2. 海上出入貨物	6

1. 入港船舶

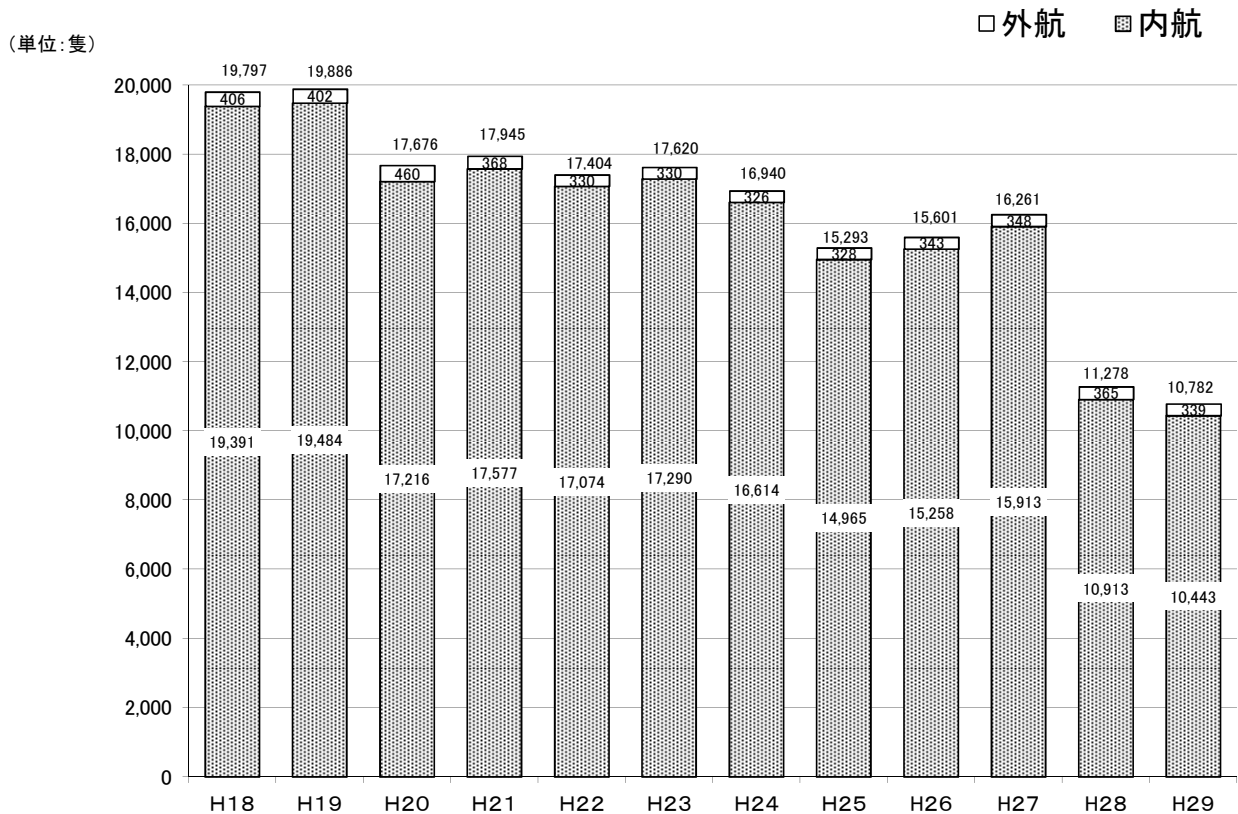
(1) 船種別隻数比較



(2) 船種別総トン数比較

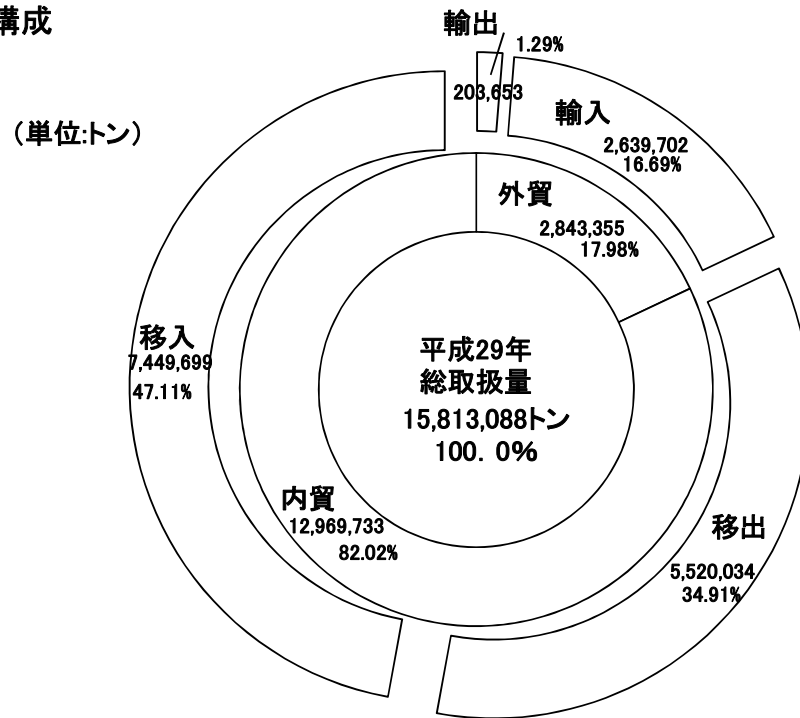


(3) 入港隻数年次別比較

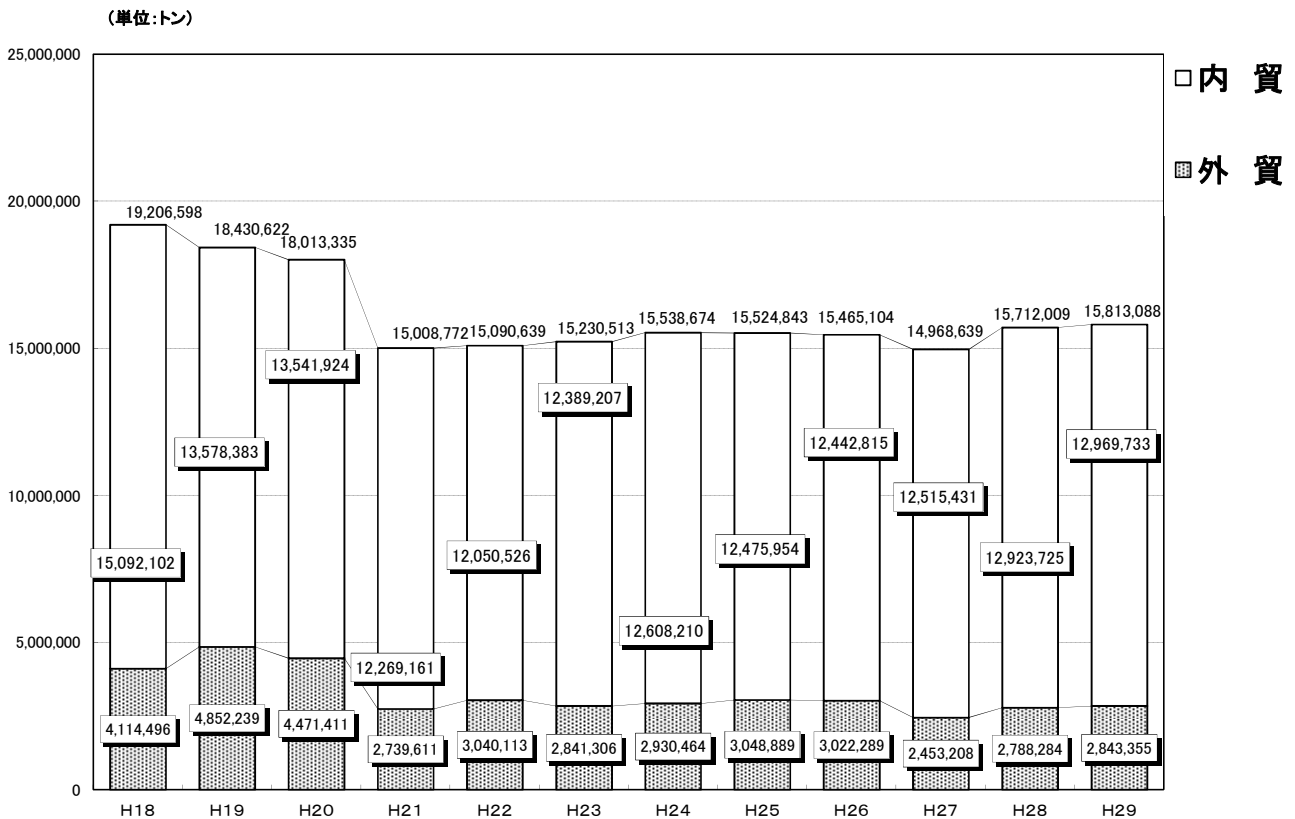


2. 海上出入貨物

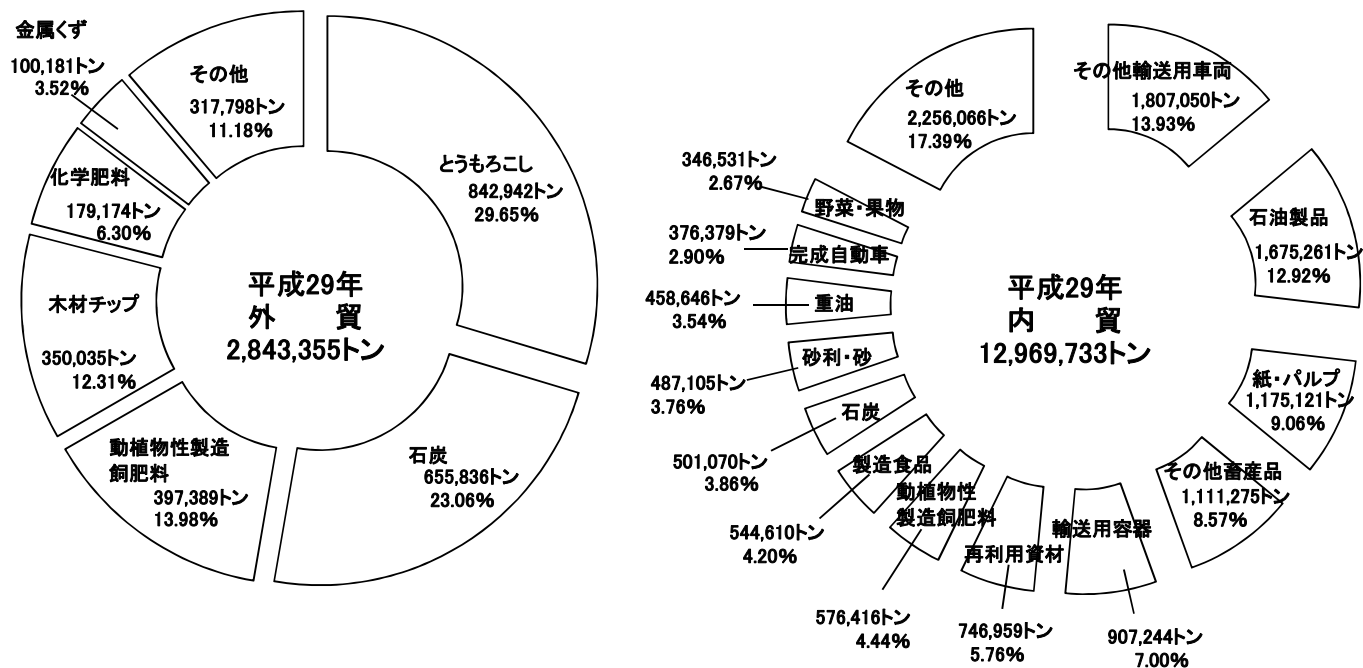
(1) 海上出入貨物の構成



(2) 外・内貿易貨物別年次別比較

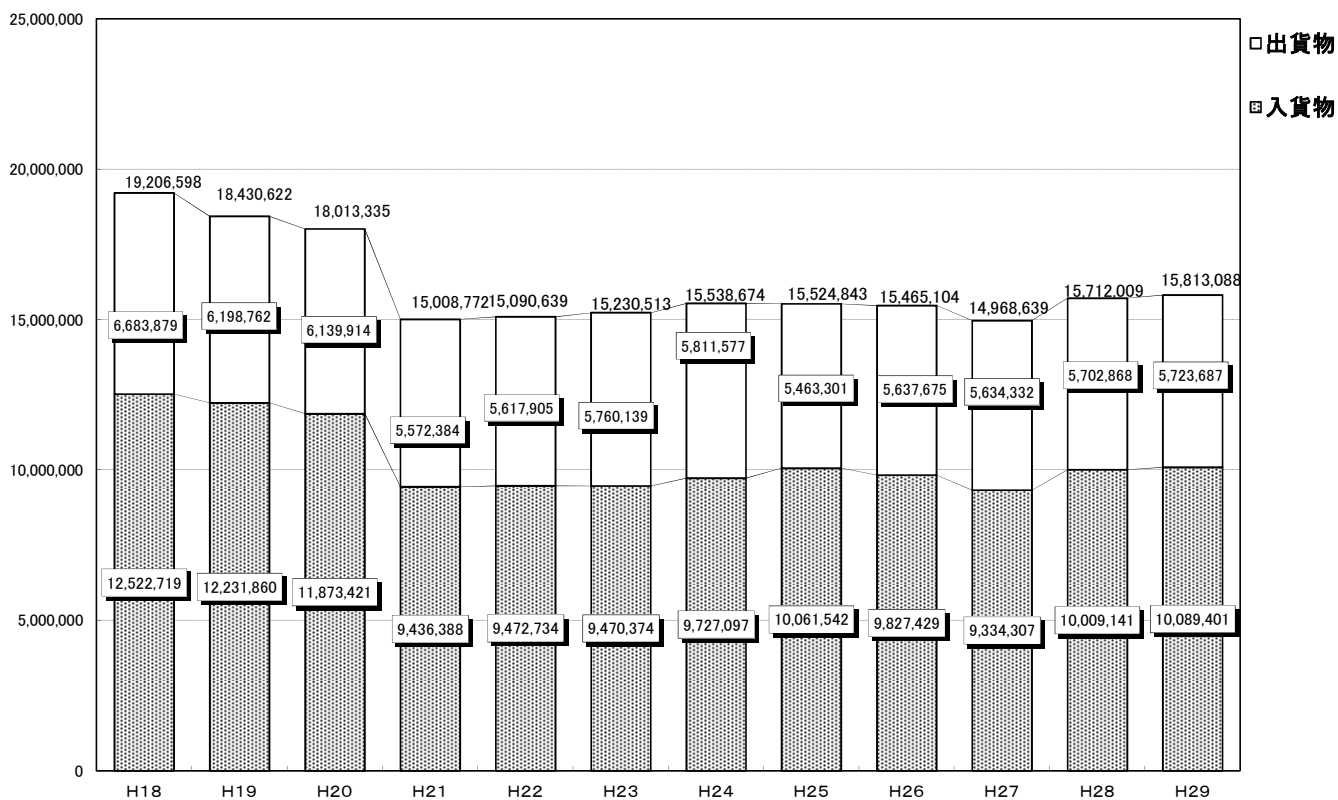


(3) 外・内貿易貨物品種別比較

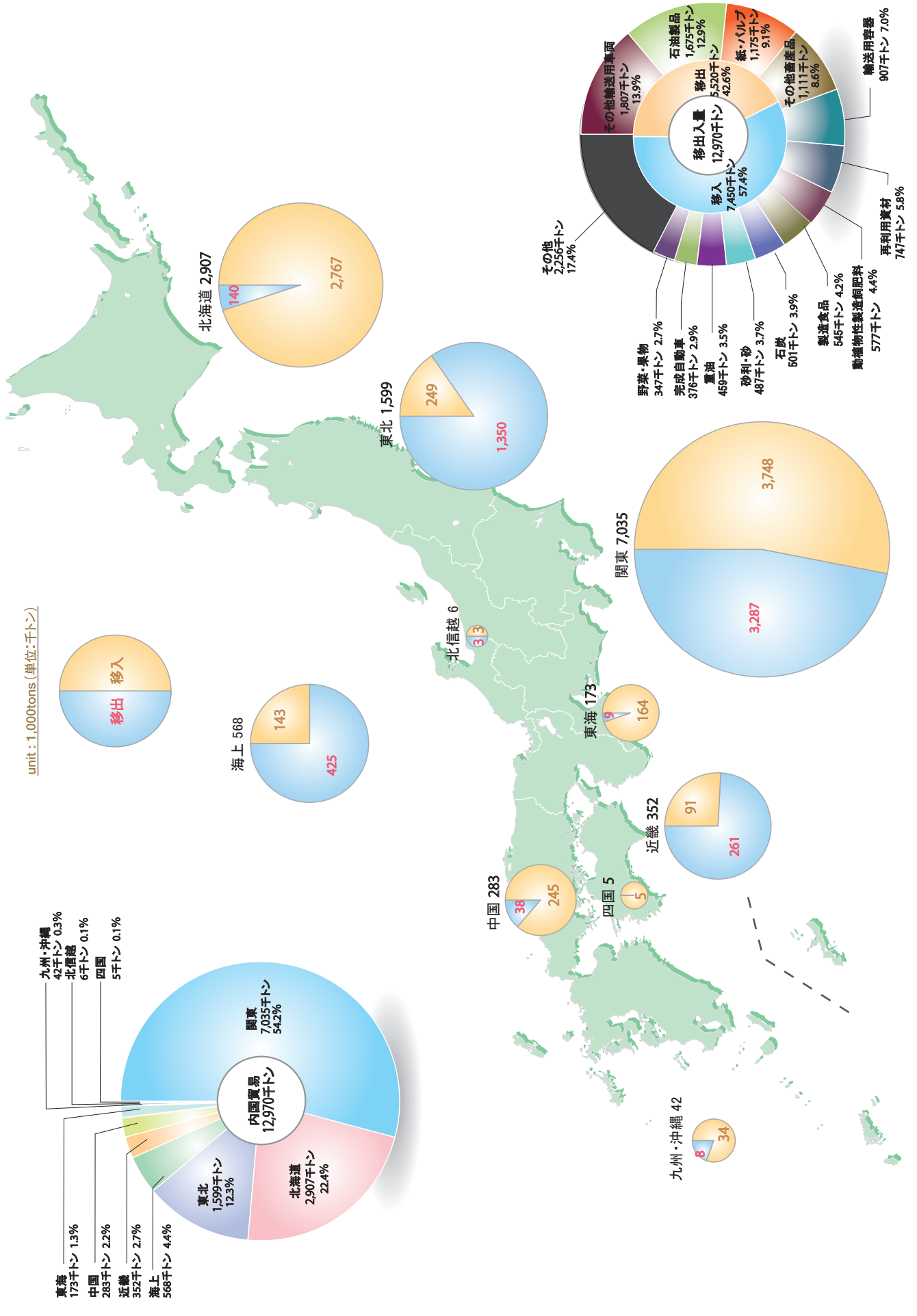


(4) 出入貨物別年次別比較

(単位:トン)

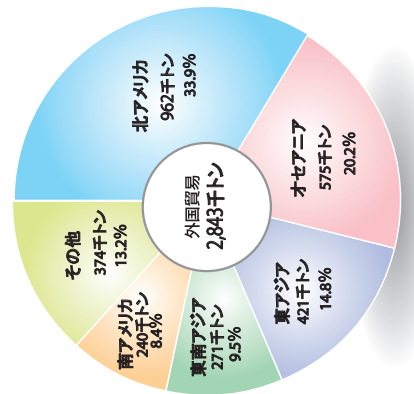
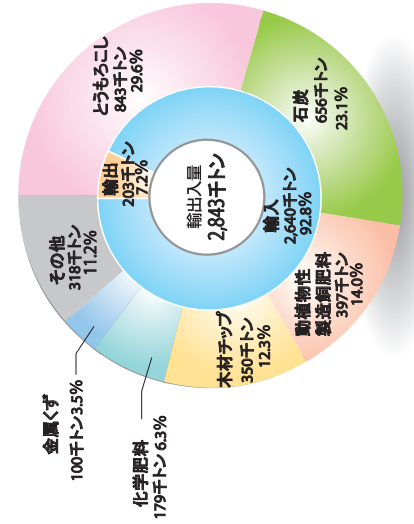
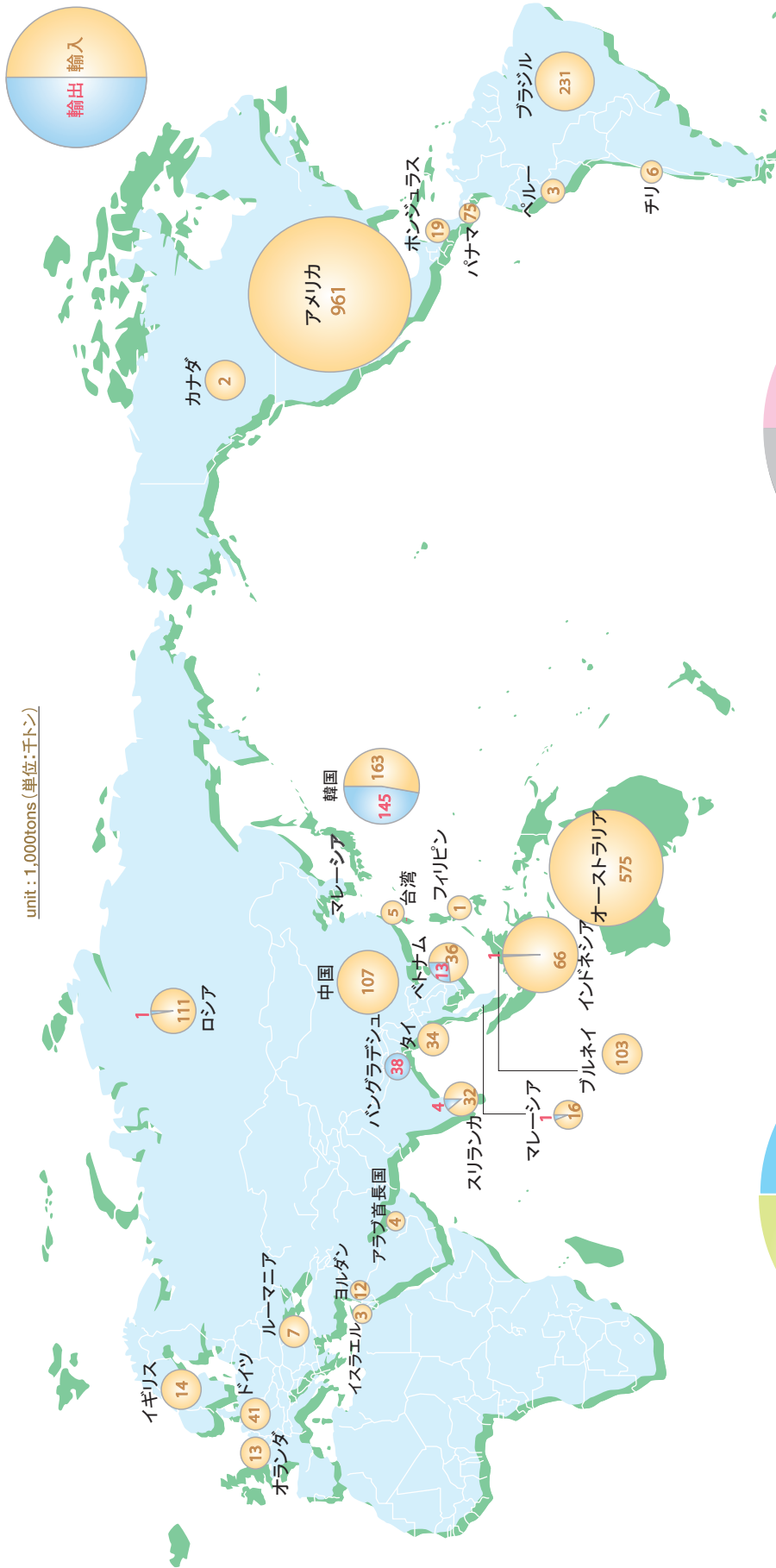


国内貿易貨物 地域別比較図表 (平成29年)



輸出入貨物 国別比較図表 (平成29年)

unit : 1,000tons (単位:千トン)



入 港 船 舶

入港船舶の概要	11
1. 入港船舶 船種別 ・ 年別推移表	12
2. 入港船舶集計表 ・ 船種別月別表	13
3. 入港最大船舶 年次別推移表	14
4. 入港最大船舶 月別表	14

入 港 船 舶 の 概 要

平成29年の入港隻数は 10,782 隻、総トン数は 17,966,824 トンで、前年比隻数で 496 隻減(▲4.4%)、総トン数で 554,782 トン増(△3.2%)となった。

内訳は、内航船が 2,638 隻で 122 隻減(▲4.4%)、総トン数 12,254,999 トンで 347,359 トンの増(△2.9%)となった。

外航船は 339 隻で 26 隻減(△7.1%)、総トン数 5,029,641 トンで 164,743 トンの増(△3.4%)となった。

外国船を国籍別にみると、パナマ(113 隻)、韓国(74 隻)、マーシャル(37 隻)、ベリーズ(31 隻)、香港(10 隻)で、他に 22 カ国の外国船が入港した。

トン階級別では、外国船で 6,000 総トン以上 10,000 総トン未満の船型が 120 隻で最も多く、外国船全体の 35.4%を占め、一方、内航船(漁船を除く)は 5 総トン以上 500 総トン未満の船型が 781 隻で内航船の 29.6%を占めている。

漁船については、7,501 隻で 317 隻減(▲4.1%)、総トン数 363,475 トンで 7,370 トンの増(△2.1%)であった。

1. 入港船舶 船種別・年別 推移表

年次	総計				外航船舶				内航船舶				漁船		避難船		その他			
	計		日本船		計		商船		フェリー		計		計		計		計			
	隻数	総トン数	隻数	総トン数	隻数	総トン数	隻数	総トン数	隻数	総トン数	隻数	総トン数	隻数	総トン数	隻数	総トン数	隻数	総トン数		
平成3年	25,243	18,403,896	748	6,509,523	650	6,059,277	98	450,246	3,750	9,935,654	3,504	6,942,158	246	2,993,496	20,323	1,662,621	1	1,467	421	294,631
平成4年	23,632	17,156,321	727	6,128,180	661	5,834,208	66	293,972	3,743	10,045,713	3,506	7,119,382	237	2,926,331	18,705	701,691			457	280,737
平成5年	18,197	16,513,195	622	4,928,941	596	4,727,338	26	201,603	3,951	10,702,727	3,728	7,910,208	223	2,792,519	13,122	640,652			502	240,875
平成6年	20,394	17,148,514	645	5,324,126	633	5,292,643	12	31,483	3,906	11,012,247	3,681	8,194,402	225	2,817,845	15,392	566,641			451	245,500
平成7年	22,469	18,014,831	634	5,666,947	613	5,597,501	21	69,446	3,708	11,431,588	3,487	8,663,784	221	2,767,804	17,627	637,202			500	279,094
平成8年	22,498	18,347,917	643	6,094,698	626	6,027,776	17	66,922	3,790	11,342,068	3,572	8,611,836	218	2,730,232	17,436	625,157			629	285,994
平成9年	21,905	19,665,095	642	6,680,384	619	6,617,670	23	62,714	3,828	12,042,015	3,608	9,286,735	220	2,755,280	16,824	648,994	1	14,412	610	279,290
平成10年	20,002	19,030,904	589	5,680,115	563	5,627,205	26	52,910	3,808	12,413,053	3,590	9,682,821	218	2,730,232	14,958	599,759			647	337,977
平成11年	20,531	19,139,243	688	5,764,537	661	5,704,899	27	59,638	3,785	12,472,989	3,589	10,018,285	196	2,454,704	15,322	548,308			736	353,409
平成12年	19,909	18,036,207	648	5,219,970	641	5,197,595	7	22,375	3,778	12,010,393	3,778	12,010,393			14,770	520,510			713	285,334
平成13年	20,763	17,729,626	574	4,772,215	574	4,772,215			3,533	12,115,900	3,533	12,115,900			15,948	534,110			708	307,401
平成14年	21,829	17,704,374	488	4,556,756	488	4,556,756			3,401	12,279,792	3,401	12,279,792			17,285	588,750			655	279,076
平成15年	21,249	17,614,436	488	4,375,820	488	4,375,820			3,534	12,472,816	3,534	12,472,816			16,729	544,690			498	221,110
平成16年	19,237	17,694,003	486	4,476,017	486	4,476,017			3,399	12,374,708	3,399	12,374,708			14,714	517,390	5	1,745	633	324,143
平成17年	19,081	18,419,429	486	4,712,211	486	4,712,211			3,600	12,920,013	3,600	12,920,013			14,326	418,335	8	12,450	661	356,420
平成18年	19,797	17,957,153	406	4,118,760	406	4,118,760			3,246	13,063,228	3,246	13,063,228			15,724	484,290	3	1,747	418	289,128
平成19年	19,886	18,204,591	402	4,106,107	402	4,106,107			3,090	13,322,859	3,090	13,322,859			15,979	462,010	2	51,754	413	261,861
平成20年	17,676	16,438,646	460	3,689,470	460	3,689,470			2,961	11,820,183	2,961	11,820,183			13,942	671,485	2	6,172	311	251,336
平成21年	17,945	16,367,314	368	3,531,919	368	3,531,919			2,763	12,107,654	2,763	12,107,654			14,440	392,895			374	334,846
平成22年	17,432	15,778,377	358	3,431,876	358	3,431,876			2,687	11,629,720	2,687	11,629,720			13,989	471,740			398	245,041
平成23年	17,620	15,606,768	330	3,363,577	330	3,363,577			2,662	11,595,600	2,662	11,595,600			14,166	384,165			462	263,426
平成24年	16,940	15,785,745	326	3,666,631	326	3,666,631			2,694	11,517,880	2,694	11,517,880			13,483	361,315			437	239,919
平成25年	15,293	15,970,897	328	4,136,479	328	4,136,479			2,611	11,212,466	2,611	11,212,466			11,926	328,610			428	293,342
平成26年	15,601	17,117,729	343	5,317,734	343	5,317,734			2,534	11,169,850	2,534	11,169,850			12,396	415,510			328	214,635
平成27年	16,261	16,758,416	348	4,382,865	348	4,382,865			2,531	11,679,799	2,531	11,679,799			13,038	418,880			344	276,872
平成28年	11,278	17,412,042	365	4,864,898	365	4,864,898			2,760	11,907,640	2,760	11,907,640			7,818	356,105			335	283,399
平成29年	10,782	17,966,824	339	5,029,641	339	5,029,641			2,638	12,254,999	2,638	12,254,999			7,501	363,475			304	318,709

2. 入港船舶集計表・船種別月別表

種別	総計		外航商船		内航商船		漁船		避難船		その他	
	隻数	総トン数	隻数	総トン数	隻数	総トン数	隻数	総トン数	隻数	総トン数	隻数	総トン数
30,000以上	55	2,548,190	53	2,447,906	2	100,284						
10,000以上30,000未満	669	9,536,421	59	1,224,475	610	8,311,946						
6,000以上10,000未満	169	1,417,554	120	1,055,846	47	343,908					2	17,800
3,000以上6,000未満	637	2,496,736	31	141,325	554	2,191,078					52	164,333
1,000以上3,000未満	352	799,006	74	158,723	232	559,737					46	80,546
500以上1,000未満	467	398,256	2	1,366	412	362,436					53	34,454
5以上500未満	8,433	770,661			781	385,610	7,501	363,475			151	21,576
合計	10,782	17,966,824	339	5,029,641	2,638	12,254,999	7,501	363,475			304	318,709
1月	653	1,327,065	26	341,881	208	955,627	402	16,210			17	13,347
2月	626	1,366,556	22	347,140	229	994,034	361	17,295			14	8,087
3月	647	1,391,676	24	292,676	242	1,052,017	354	20,330			27	26,653
4月	635	1,444,493	32	491,587	210	916,371	368	15,335			25	21,200
5月	1,051	1,415,418	31	413,940	195	944,898	795	21,220			30	35,360
6月	915	1,352,656	24	317,048	196	997,075	669	7,955			26	30,578
7月	945	1,800,841	35	644,605	218	1,100,840	662	8,930			30	46,466
8月	1,012	1,624,642	31	463,958	225	1,094,907	723	22,270			33	43,507
9月	1,304	1,576,470	29	470,126	215	986,032	1,040	103,610			20	16,702
10月	1,116	1,699,726	25	538,571	226	1,043,356	841	95,330			24	22,469
11月	1,045	1,434,280	28	328,643	224	1,061,931	769	18,435			24	25,271
12月	833	1,533,001	32	379,466	250	1,107,911	517	16,555			34	29,069

3. 入港最大船舶年次別推移表

年	船名	総トン数	種別	船種
平成16年	SALVADORE CAFIERO	40,115	汽船	飼料運搬船
平成17年	GLOBAL OJI	41,484	〃	石炭運搬船
平成18年	飛鳥Ⅱ	50,142	〃	客船
平成19年	飛鳥Ⅱ	50,142	〃	〃
平成20年	飛鳥Ⅱ	50,142	〃	〃
平成21年	飛鳥Ⅱ	50,142	〃	〃
平成22年	AURORA LIGHT	46,422	〃	チップ運搬船
平成23年	飛鳥Ⅱ	50,142	〃	客船
平成24年	LEGEND OF THE SEAS	69,130	〃	〃
平成25年	SUN PRINCESS	77,441	〃	〃
平成26年	DIAMOND PRINCESS	115,875	〃	〃
平成27年	DIAMOND PRINCESS	115,875	〃	〃
平成28年	DIAMOND PRINCESS	115,875	〃	〃
平成29年	DIAMOND PRINCESS	115,875	〃	〃

4. 入港最大船舶月別表

月	船名	総トン数	国籍	船種
1	MG SAKURA	39,643	マルタ	穀物運搬船
2	WHITEKINGDOM	46,422	日本	チップ運搬船
3	STAR JENNIFER	43,189	マーシャル	穀物運搬船
4	VOLENDAM	61,214	オランダ	客船
5	飛鳥Ⅱ	50,142	日本	〃
6	飛鳥Ⅱ	50,142	〃	〃
7	DIAMOND PRINCESS	115,875	イギリス	〃
8	DIAMOND PRINCESS	115,875	〃	〃
9	DIAMOND PRINCESS	115,875	〃	〃
10	DIAMOND PRINCESS	115,875	〃	〃
11	PANUNITY	45,055	パナマ	一般貨物船
12	GLOVIS MERMAID	32,545	バハマ	穀物運搬船

海上出入貨物

海上出入貨物の概要	15
1. 海上出入貨物総括表	16
2. 海上出入貨物 年次別推移表	17
3. 海上出入貨物 品種別年次別表（輸移出入合計）	19
4. 海上出入貨物 品種別年次別表（輸出）	20
5. 海上出入貨物 品種別年次別表（輸入）	21
6. 海上出入貨物 品種別年次別表（移出）	22
7. 海上出入貨物 品種別年次別表（移入）	23
8. 海上出入貨物集計表	24

海上出入貨物の概要

平成29年における釧路港の取扱貨物量は 15,813,088 トンで、前年より 101,079 トン(対前年比 0.6%)増加した。

内貿は 12,969,733 トンで前年より 46,008 トン増(同 0.4%)で取扱貨物量の 82.0%を占め、外貿は 2,843,355 トンで前年より 55,071 トン増(同 2.0%)となった。

輸移出入別では、輸出は 203,653 トンで前年より 3,232 トン減(同 1.6%)、輸入は 2,639,702 トンで前年より 58,303 トン増(同 2.3%)となった。

移出は 5,520,034 トンで前年より 24,051 トン増(同 0.4%)で内貿の 42.6%を占め、移入は 7,449,699 トンで前年より 21,957 トン増(同 0.3%)となった。

外・内貿別に取扱品目をみると、外貿で最も取扱量が多いのはとうもろこし 842,942 トン(対外貿比 29.6%)で、以下石炭 655,836 トン(同 23.1%)、動植物性製造飼肥料 397,389 トン(同 14.0%)、木材チップ 350,035 トン(同 12.3%)、化学肥料 179,174 トン(同 6.3%)と続いている。

内貿で最も取扱量が多いのは、その他輸送用車両 1,807,050 トン(対内貿比 13.9%)、以下石油製品 1,675,261 トン(同 12.9%)、紙・パルプ 1,175,121 トン(同 9.1%)、その他畜産品 1,111,275 トン(同 8.6%)と続いている。

1. 海上出入貨物総括表

(単位:トン)

品 種		計	輸出	輸入	移出	移入
計		15,813,088	203,653	2,639,702	5,520,034	7,449,699
(1)農水産品	小 計	2,676,305	9,172	904,303	1,576,973	185,857
	011 麦	79,675		43,334	27,261	9,080
	021 米	26,104		11,379	2,165	12,560
	022 とうもろこし	877,200		842,942	16,980	17,278
	023 豆類	6,143		340	1,900	3,903
	024 その他雑穀	2,094			128	1,966
	031 野菜・果物	347,311	780		346,321	210
	041 綿花	5			5	
	051 その他農産品	1,390		10	1,265	115
	061 羊毛	-				
	071 その他畜産品	1,112,970		1,695	1,111,220	55
	081 水産品	223,413	8,392	4,603	69,728	140,690
(2)林産品	小 計	595,594	-	350,095	243,425	2,074
	091 原木	10,114			8,905	1,209
	092 製材	234,590		60	234,380	150
	101 樹脂類	530			140	390
	111 木材チップ	350,035		350,035		
	112 その他林産品	-				
	121 薪炭	325				325
(3)鉱産品	小 計	1,682,728	180	672,651	518,625	491,272
	131 石炭	1,156,906	180	655,656	469,800	31,270
	141 鉄鋼石	-				
	151 金属鉱	5			5	
	161 砂利・砂	487,305		200	48,800	438,305
	162 石材	100		10		90
	171 原油	-				
	181 りん鉱石	-				
	191 石灰石	35				35
	201 原塩	33,977		12,710	20	21,247
	211 非金属鉱物	4,400		4,075		325
(4)金属機械工業品	小 計	2,229,619	1,125	4,875	235,187	1,988,432
	221 鉄鋼	20		20		
	222 鋼材	15,275			5	15,270
	231 非鉄金属	1,310			660	650
	241 金属製品	6,410		1,305	2,745	2,360
	251 鉄道車両	390				390
	252 完成自動車	376,379			64,942	311,437
	253 その他輸送用車両	1,807,060		10	161,040	1,646,010
	254 二輪自動車	-				
	255 自動車部品	1,400	30		325	1,045
	256 その他輸送機械	765			240	525
	261 産業機械	8,475	1,095	2,045	1,435	3,900
	262 電気機械	9,155		1,495	1,675	5,985
	263 測定・光学・医療用機械	525				525
	264 事務用機器	20			20	
	265 その他機械	2,435			2,100	335
(5)化学工業品	小 計	3,068,646	1,480	242,997	318,015	2,506,154
	271 陶磁器	-				
	281 セメント	231,274				231,274
	291 ガラス類	15				15
	301 窯業品	12,980		40	105	12,835
	311 重油	458,646			167,491	291,155
	321 石油製品	1,688,543		13,282		1,675,261
	322 LNG(液化天然ガス)	22,370				22,370
	323 LPG(液化石油ガス)	74,556				74,556
	324 その他石油製品	-				
	331 コークス	130			130	
	341 石炭製品	-				
	351 化学薬品	110,970	1,315	47,711	4,160	57,784
	361 化学肥料	314,758	60	179,114	9,290	126,294
	371 染料・塗料・合成樹脂・ その他化学工業品	154,404	105	2,850	136,839	14,610
(6)軽工業品	小 計	2,460,340	24,925	44,542	2,357,017	33,856
	381 紙・パルプ	1,197,641	22,520		1,147,455	27,666
	391 糸及び紡績半製品	5			5	
	401 その他繊維工業品	105	105			
	411 砂糖	286,112		28,817	255,455	1,840
	421 製造食品	560,145	40	15,495	542,745	1,865
	422 飲料	161,145			159,435	1,710
	423 水	251,892			251,887	5
	424 たばこ	-				
	425 その他食料工業品	3,295	2,260	230	35	770
(7)雑工業品	小 計	199,150	1,100	6,975	156,840	34,235
	431 がん具	130			65	65
	441 衣服・見廻品・はきもの	20		20		
	442 文房具・運動娯楽用品・楽器	995			745	250
	443 家具装備品	440		85		355
	444 その他日用品	68,995		15	38,670	30,310
	451 ゴム製品	895			65	830
	461 木製品	115,678	1,045	5,993	107,585	1,055
	471 その他製造工業品	11,997	55	862	9,710	1,370
(8)特殊品	小 計	2,900,706	165,671	413,264	113,952	2,207,819
	481 金属くず	103,181	100,181		2,135	865
	491 再利用資材	747,244	285		1,950	745,009
	501 動植物性製造飼肥料	973,805	5,870	391,519	50,954	525,462
	511 廃棄物	87,312			50,278	37,034
	512 廃土砂	-				
	521 輸送用容器	988,324	59,335	21,745	7,890	899,354
	531 取合せ品	840			745	95
(9)分類不能のもの	541 分類不能のもの	-				

2. 海上出入貨物年次別推移表

(単位:トン)

区分 年次	合 計	外 国 貿 易			内 国 貿 易		
		計	輸 出	輸 入	計	移 出	移 入
昭和11年	1,213,490	52,381	52,248	133	1,161,109	968,111	192,998
12年	1,533,843	48,258	44,473	3,785	1,485,585	1,279,088	206,497
13年	1,862,712	32,783	30,306	2,477	1,829,929	1,646,609	183,320
14年	1,992,641	122,768	122,231	537	1,869,873	1,710,820	159,053
15年	2,227,164				2,227,164	2,049,246	177,918
16年	2,011,135				2,011,135	1,914,295	96,840
17年	1,765,240	22,109	7,265	14,844	1,743,131	1,645,702	97,429
18年	1,160,825				1,160,825	1,150,315	10,510
19年	326,604				326,604	312,142	14,462
20年	159,709				159,709	150,974	8,735
21年	33,726	4,886	4,886		28,840	6,821	22,019
22年	503,643	9,374	9,374		494,269	448,065	46,204
23年	947,184	10,941	9,700	1,241	936,243	795,448	140,795
24年	1,118,408	1,573		1,573	1,116,835	945,323	171,512
25年	1,191,154	6,301	3,901	2,400	1,184,853	1,043,826	141,027
26年	1,684,398	48,943	44,029	4,914	1,635,455	1,449,830	185,625
27年	1,540,332	52,199	43,669	8,530	1,488,133	1,256,588	231,545
28年	1,506,709	56,223	34,071	22,152	1,450,486	1,241,091	209,395
29年	1,639,826	45,198	7,193	38,005	1,594,628	1,313,360	281,268
30年	2,043,101	47,194	15,315	31,879	1,995,907	1,636,200	359,707
31年	2,291,667	74,007	28,898	45,109	2,217,660	1,780,402	437,258
32年	2,369,312	60,780	14,328	46,452	2,308,532	1,900,778	407,754
33年	2,463,461	108,537	27,953	80,584	2,354,924	1,896,249	458,675
34年	2,658,869	112,792	12,825	99,967	2,546,077	2,032,626	513,451
35年	3,366,596	99,506	8,826	90,680	3,267,090	2,667,996	599,094
36年	3,870,661	150,895	28,850	122,045	3,719,766	2,938,496	781,270
37年	4,173,276	129,401	21,859	107,542	4,043,875	3,168,475	875,400
38年	4,856,474	169,559	29,409	140,150	4,686,915	3,760,989	925,926
39年	4,932,027	218,687	44,728	173,959	4,713,340	3,680,246	1,033,094
40年	5,335,790	306,731	62,516	244,215	5,029,059	3,748,037	1,281,022
41年	6,122,469	521,206	149,299	371,907	5,601,263	4,150,934	1,450,329
42年	6,548,055	423,569	121,393	302,176	6,124,486	4,314,197	1,810,289
43年	7,532,960	788,950	155,104	633,846	6,744,010	4,441,493	2,302,517
44年	8,274,102	947,590	174,742	772,848	7,326,512	4,167,318	3,159,194
45年	9,050,598	1,721,750	210,468	1,511,282	7,328,848	3,817,807	3,511,041
46年	8,664,828	1,598,395	178,730	1,419,665	7,066,433	3,631,027	3,435,406
47年	9,643,776	1,739,551	225,970	1,513,581	7,904,225	3,768,650	4,135,575
48年	12,512,973	2,695,924	213,153	2,482,771	9,817,049	4,378,864	5,438,185
49年	12,892,696	3,099,284	194,545	2,904,739	9,793,412	4,421,824	5,371,588
50年	11,985,787	3,134,664	154,272	2,980,392	8,851,123	3,689,289	5,161,834
51年	14,749,111	4,258,003	194,005	4,063,998	10,491,108	4,742,077	5,749,031

海上出入貨物年次別推移表

(単位:トン)

区分 年次	合計	外国貿易			内国貿易		
		計	輸出	輸入	計	移出	移入
昭和52年	15,523,666	4,443,942	189,333	4,254,609	11,079,724	4,863,339	6,216,385
53年	15,659,855	4,406,272	171,412	4,234,860	11,253,583	4,791,360	6,462,223
54年	17,388,285	5,321,239	141,436	5,179,803	12,067,046	5,173,996	6,893,050
55年	16,779,609	4,912,897	136,155	4,776,742	11,866,712	5,357,906	6,508,806
56年	16,114,779	4,022,157	125,479	3,896,678	12,092,622	5,551,176	6,541,446
57年	15,519,273	3,360,538	250,316	3,110,222	12,158,735	5,573,471	6,585,264
58年	16,013,015	3,254,121	234,405	3,019,716	12,758,894	5,832,066	6,926,828
59年	16,759,180	4,058,882	305,198	3,753,684	12,700,298	5,846,241	6,854,057
60年	16,485,272	3,954,830	273,031	3,681,799	12,530,442	5,770,561	6,759,881
61年	16,992,270	4,720,885	186,140	4,534,745	12,271,385	5,605,863	6,665,522
62年	18,045,672	5,356,917	240,150	5,116,767	12,688,755	5,658,717	7,030,038
63年	19,706,621	5,720,357	193,896	5,526,461	13,986,264	6,507,202	7,479,062
平成 元年	19,369,745	5,554,429	184,198	5,370,231	13,815,316	6,525,598	7,289,718
2年	20,348,884	6,003,396	180,523	5,822,873	14,345,488	6,995,346	7,350,142
3年	20,991,784	6,181,282	104,291	6,076,991	14,810,502	7,227,649	7,582,853
4年	20,641,306	5,949,411	56,890	5,892,521	14,691,895	7,411,847	7,280,048
5年	19,615,201	4,564,442	16,848	4,547,594	15,050,759	7,374,313	7,676,446
6年	20,539,248	4,409,161	4,597	4,404,564	16,130,087	8,002,168	8,127,919
7年	21,950,242	4,929,998	13,364	4,916,634	17,020,244	8,450,824	8,569,420
8年	22,550,276	4,928,706	14,872	4,913,834	17,621,570	8,557,290	9,064,280
9年	23,462,111	5,264,272	6,843	5,257,429	18,197,839	8,492,727	9,705,112
10年	23,082,176	4,859,022	15,695	4,843,327	18,223,154	8,594,281	9,628,873
11年	23,225,437	4,794,505	33,623	4,760,882	18,430,932	8,738,077	9,692,855
12年	21,970,886	4,412,073	51,461	4,360,612	17,558,813	8,571,940	8,986,873
13年	20,934,531	4,511,295	56,513	4,454,782	16,423,236	7,334,350	9,088,886
14年	20,934,531	4,511,295	73,392	4,210,246	16,423,236	7,485,969	9,060,263
15年	20,704,900	3,831,569	104,172	3,727,397	16,873,331	7,409,843	9,463,488
16年	20,927,637	4,486,407	117,254	4,369,153	16,441,230	7,286,774	9,154,456
17年	20,996,121	4,218,760	136,517	4,082,243	16,777,361	7,197,317	9,580,044
18年	20,996,121	4,114,556	110,733	4,003,823	15,092,102	6,573,146	8,518,956
19年	18,430,622	4,852,239	104,761	4,747,478	13,578,383	6,094,001	7,484,382
20年	18,013,335	4,471,411	90,871	4,380,540	13,541,924	6,049,043	7,492,881
21年	15,008,772	2,739,611	102,811	2,636,800	12,269,161	5,469,573	6,799,588
22年	15,090,639	3,040,113	134,455	2,905,658	12,050,526	5,483,450	6,567,076
23年	15,230,513	2,841,306	125,531	2,715,775	12,389,207	5,634,608	6,754,599
24年	15,538,674	2,930,464	151,195	2,779,269	12,608,210	5,660,382	6,947,828
25年	15,524,843	3,048,889	166,951	2,881,938	12,475,954	5,296,350	7,179,604
26年	15,465,104	3,022,289	197,860	2,824,429	12,442,815	5,439,815	7,003,000
27年	14,968,639	2,453,208	192,109	2,261,099	12,515,431	5,442,223	7,073,208
28年	15,712,009	2,788,284	206,885	2,581,399	12,923,725	5,495,983	7,427,742
29年	15,813,088	2,843,355	203,653	2,639,702	12,969,733	5,520,034	7,449,699

3. 海上出入貨物品種別年次別表(輸移出入合計)

(単位:トン)

品 種	品 種	平成26年	平成27年	平成28年	平成29年	H28・H29増減
	合 計	15,465,104	14,968,639	15,712,009	15,813,088	
(1)農水産品	小 計	2,462,797	2,362,199	2,601,674	2,676,305	74,631
	011 麦	127,670	109,217	134,303	79,675	-54,628
	021 米	21,686	14,706	20,701	26,104	5,403
	022 とうもろこし	792,562	660,212	815,247	877,200	61,953
	023 豆類	455	16,014	19,048	6,143	-12,905
	024 その他雑穀	3,931	4,943	4,975	2,094	-3,281
	031 野菜・果物	305,800	338,606	364,294	347,311	-16,983
	041 綿花				5	5
	051 その他農産品	1,260	1,450	1,252	1,390	138
	061 羊毛					
	071 その他畜産品	982,480	1,001,100	1,038,535	1,112,970	74,435
	081 水産品	226,953	215,951	202,919	223,413	20,494
	(2)林産品	小 計	750,807	411,298	625,108	595,594
091 原木		19,813	7,305	14,590	10,114	-4,476
092 製材		197,555	233,380	235,587	234,590	-997
101 樹脂類		1,500	20	110	530	420
111 木材チップ		531,924	170,593	374,811	350,035	-24,776
112 その他林産品		15				
121 薪炭				10	325	315
(3)鉱産品		小 計	1,629,424	1,546,493	1,755,132	1,682,728
131 石炭	1,176,325	1,075,650	1,283,576	1,156,906	-126,670	
141 鉄鋼石	885	1,400				
151 金属鉱	210		5	5		
161 砂利・砂	396,373	421,033	436,886	487,305	50,419	
162 石材	120	40	55	100	45	
171 原油						
181 リン鉱石						
191 石灰石	15		1,018	35	-983	
201 原塩	47,440	34,861	23,762	33,977	10,215	
211 非金属鉱物	8,056	13,509	9,830	4,400	-5,430	
(4)金属機械工業品	小 計	2,124,686	2,423,089	2,199,304	2,229,619	30,315
221 鉄鋼			325	70	20	-50
222 鋼材	14,246	17,517	12,551	15,275	2,724	
231 非鉄金属	3,000	1,755	3,477	1,310	-2,167	
241 金属製品	11,905	3,630	5,308	6,410	1,102	
251 鉄道車両			65	390	325	
252 完成自動車	498,565	568,187	354,395	376,379	21,984	
253 その他輸送用車両	1,574,515	1,810,635	1,801,400	1,807,060	5,660	
254 二輪自動車	65		100		-100	
255 自動車部品	615	525	800	1,400	600	
256 その他輸送機械	305	645	1,150	765	-385	
261 産業機械	3,170	7,040	10,168	8,475	-1,693	
262 電気機械	4,135	7,240	6,299	9,155	2,856	
263 測量・光学・医療用機械	195	780	539	525	-14	
264 事務用機器			45	20	-25	
265 その他機械	13,970	4,810	2,937	2,435	-502	
(5)化学工業品	小 計	3,062,114	2,899,247	3,004,589	3,068,646	64,057
271 陶磁器			65			
281 セメント	237,870	193,094	186,809	231,274	44,465	
291 ガラス類	310	75	210	15	-195	
301 窯業品	23,355	21,106	31,673	12,980	-18,693	
311 重油	541,291	515,459	504,585	458,646	-45,939	
321 石油製品	1,663,520	1,578,594	1,656,720	1,688,543	31,823	
322 LNG(液化天然ガス)		13,092	16,272	22,370	6,098	
323 LPG(液化石油ガス)	77,729	71,681	77,207	74,556	-2,651	
324 その他石油製品						
331 コークス	130		50	130	80	
341 石炭製品						
351 化学薬品	74,320	93,902	115,652	110,970	-4,682	
361 化学肥料	338,300	296,605	295,708	314,758	19,050	
371 染料・塗料・合成樹脂・ その他化学工業品	105,289	115,574	119,703	154,404	34,701	
(6)軽工業品	小 計	2,620,365	2,549,980	2,588,887	2,460,340	-128,547
381 紙・バルブ	1,345,240	1,215,639	1,194,725	1,197,641	2,916	
391 糸及び紡績半製品	10	10	10	5	-5	
401 その他繊維工業品				105	105	
411 砂糖	298,307	317,321	350,358	286,112	-64,246	
421 製造食品	548,056	574,050	597,806	560,145	-37,661	
422 飲料	158,310	182,095	182,469	161,145	-21,324	
423 水	268,802	258,650	261,041	251,892	-9,149	
424 たばこ			28		-28	
425 その他食料工業品	1,640	2,215	2,450	3,295	845	
(7)雑工業品	小 計	241,268	225,071	221,714	199,150	-22,564
431 かん具	165	160	130	130		
441 衣服・見習品・はきもの	615	455	464	20	-444	
442 文房具・運動娯楽用品・楽器	1,735	880	1,040	995	-45	
443 家具装備品	705	715	584	440	-144	
444 その他日用品	104,180	96,175	98,089	68,995	-29,094	
451 ゴム製品	830	485	845	895	50	
461 木製品	123,789	114,566	106,966	115,678	8,712	
471 その他製造工業品	9,249	11,635	13,596	11,997	-1,599	
(8)特殊品	小 計	2,573,643	2,551,262	2,715,601	2,900,706	185,105
481 金属くず	126,101	107,501	105,716	103,181	-2,535	
491 再利用資材	639,281	581,370	682,898	747,244	64,346	
501 動植物性製造飼料	910,345	945,562	904,712	973,805	69,093	
511 廃棄物	71,505	62,074	71,149	87,312	16,163	
512 廃土砂		15				
521 輸送用容器	826,176	854,525	950,702	988,324	37,622	
531 取合せ品	235	215	424	840	416	
(9)分類不能のもの	541 分類不能のもの					

4. 海上出入貨物品種別年次別表(輸出)

(単位:トン)

品 種	品 種	平成26年	平成27年	平成28年	平成29年	H28・H29増減	
	合 計	197,860	192,109	206,885	203,653	-3,232	
(1)農水産品	小 計	7,510	6,163	10,098	9,172	-926	
	011 麦						
	021 米						
	022 とうもろこし						
	023 豆類						
	024 その他雑穀						
	031 野菜・果物			2,265	780	-1,485	
	041 綿花						
	051 その他農産物						
	061 羊毛						
071 その他畜産品							
081 水産品		7,510	6,163	7,833	8,392	559	
(2)林産品	小 計	-	-	-	-		
	091 原木						
	092 製材						
	101 樹脂類						
	111 木材チップ						
	112 その他林産品						
121 薪炭							
(3)鉱産品	小 計	-	-	-	180	180	
	131 石炭				180	180	
	141 鉄鋼石						
	151 金属鉱						
	161 砂利・砂						
	162 石材						
	171 原油						
	181 リン鉱石						
	191 石灰石						
	201 原塩						
	211 非金属鉱物						
	(4)金属機械工業品	小 計	1,650	2,720	2,290	1,125	-1,165
221 鉄鋼							
222 鋼材				80		-80	
231 非鉄金属							
241 金属製品							
251 鉄道車両							
252 完成自動車		10	15				
253 その他輸送用車両							
254 二輪自動車							
255 自動車部品				10	30	20	
256 その他輸送機械							
261 産業機械		1,410	2,380	2,105	1,095	-1,010	
262 電気機械			45				
263 測量・光学・医療用機械							
264 事務用機器							
265 その他機械	230	280	95		-95		
(5)化学工業品	小 計	-	295	350	1,480	1,130	
	271 陶磁器						
	281 セメント						
	291 ガラス類						
	301 窯業品						
	311 重油						
	321 石油製品						
	322 LNG(液化天然ガス)						
	323 LPG(液化石油ガス)						
	324 その他石油製品						
	331 コークス						
	341 石炭製品						
	351 化学薬品		25		1,315	1,315	
	361 化学肥料			350	60	-290	
	371 染料・塗料・合成樹脂・その他化学工業品		270		105	105	
	(6)軽工業品	小 計	9,035	18,595	22,535	24,925	2,390
		381 紙・パルプ	9,005	18,555	22,435	22,520	85
391 糸及び紡績半製品							
401 その他繊維工業品					105	105	
411 砂糖							
421 製造食品			10	65	40	-25	
422 飲料		20	30	25		-25	
423 水							
424 たばこ							
425 その他食料工業品		10		10	2,260	2,250	
(7)雑工業品	小 計	384	260	2,396	1,100	-1,296	
	431 がん具						
	441 衣服・見廻品・はきもの	20		15		-15	
	442 文房具・運動娯楽用品・楽器						
	443 家具装備品						
	444 その他日用品						
	451 ゴム製品	45	45				
	461 木製品	10	10	2,176	1,045	-1,131	
471 その他製造工業品	309	205	205	55	-150		
(8)特殊品	小 計	179,281	164,076	169,216	165,671	-3,545	
	481 金属くず	119,276	103,786	104,116	100,181	-3,935	
	491 再利用資材	675	400	285	285		
	501 動植物性製造飼肥料	3,635	3,550	4,910	5,870	960	
	511 廃棄物						
	512 廃土砂						
	521 輸送用容器	55,695	56,340	59,905	59,335	-570	
531 取合せ品							
(9)分類不能のもの	541 分類不能のもの						

5. 海上出入貨物品種別年次別表(輸 入)

(単位:トン)

品 種	品 種 合 計	平成26年	平成27年	平成28年	平成29年	H28・H29増減	
		2,824,429	2,261,099	2,581,399	2,639,702		58,303
(1)農水産品	小 計	829,899	731,699	889,670	904,303	14,633	
	011 麦	35,779	43,128	59,985	43,334	-16,651	
	021 米	9,331	9,531	10,984	11,379	395	
	022 とうもろこし	780,967	639,705	798,832	842,942	44,110	
	023 豆類		14,679	15,329	340	-14,989	
	024 その他雑穀						
	031 野菜・果物						
	041 綿花						
	051 その他農産物	10			10	10	
	061 羊毛						
	071 その他畜産品	60	105	740	1,695	955	
081 水産品	3,752	24,551	3,800	4,603	803		
(2)林産品	小 計	540,472	170,593	374,037	350,095	-23,942	
	091 原木	11,198					
	092 製材				60	60	
	101 樹脂類						
	111 木材チップ	529,274	170,593	374,037	350,035	-24,002	
	112 その他林産品						
	121 薪炭						
(3)鉱産品	小 計	788,724	687,376	704,636	672,651	-31,985	
	131 石炭	751,368	659,042	688,661	655,656	-33,005	
	141 鉄鋼石						
	151 金属鉱						
	161 砂利・砂	230	210	210	200	-10	
	162 石材	10	20	20	10	-10	
	171 原油						
	181 リン鉱石						
	191 石灰石						
	201 原塩	29,110	14,800	6,660	12,710	6,050	
	211 非金属鉱物	8,006	13,304	9,085	4,075	-5,010	
	(4)金属機械工業品	小 計	3,740	4,170	6,120	4,875	-1,245
		221 鉄鋼			10	20	10
222 鋼材				10		-10	
231 非鉄金属			10				
241 金属製品		20	10	30	1,305	1,275	
251 鉄道車両							
252 完成自動車							
253 その他輸送用車両					10	10	
254 二輪自動車							
255 自動車部品							
256 その他輸送機械		10					
261 産業機械		385	570	3,030	2,045	-985	
262 電気機械		40	2,565	2,860	1,495	-1,365	
263 測量・光学・医療用機械							
264 事務用機器							
265 その他機械		3,285	1,015	180		-180	
(5)化学工業品	小 計	213,480	189,647	210,872	242,997	32,125	
	271 陶磁器						
	281 セメント						
	291 ガラス類						
	301 窯業品		150	60	40	-20	
	311 重油						
	321 石油製品	19,114	8,730	8,531	13,282	4,751	
	322 LNG(液化天然ガス)						
	323 LPG(液化石油ガス)						
	324 その他石油製品						
	331 コークス			50		-50	
	341 石炭製品						
	351 化学薬品	16,234	34,641	48,879	47,711	-1,168	
	361 化学肥料	174,702	144,464	152,837	179,114	26,277	
	371 染料・塗料・合成樹脂・その他化学工業品	3,430	1,662	515	2,850	2,335	
	(6)軽工業品	小 計	34,685	30,348	37,865	44,542	6,677
		381 紙・パルプ	10	10			
391 糸及び紡績半製品							
401 その他繊維工業品							
411 砂糖		34,300	26,503	32,110	28,817	-3,293	
421 製造食品		30	3,240	5,305	15,495	10,190	
422 飲料		15	65	10		-10	
423 水							
424 たばこ							
425 その他食料工業品		330	530	440	230	-210	
(7)雑工業品	小 計	11,706	7,711	12,191	6,975	-5,216	
	431 がん具	20	30				
	441 衣服・見廻品・はきもの	520	445	240	20	-220	
	442 文房具・運動娯楽用品・楽器	10					
	443 家具装備品	135	90	170	85	-85	
	444 その他日用品	55	120	25	15	-10	
	451 ゴム製品						
	461 木製品	10,236	6,296	10,321	5,993	-4,328	
	471 その他製造工業品	730	730	1,435	862	-573	
(8)特殊品	小 計	401,723	439,555	346,008	413,264	67,256	
	481 金属くず						
	491 再利用資材		45				
	501 動植物性製造飼肥料	388,883	421,685	319,638	391,519	71,881	
	511 廃棄物						
	512 廃土砂						
	521 輸送用容器	12,840	17,825	26,370	21,745	-4,625	
	531 取合せ品						
(9)分類不能のもの	541 分類不能のもの						

6. 海上出入貨物品種別年次別表(移 出)

(単位:トン)

品 種	品 種 合 計	平成26年	平成27年	平成28年	平成29年	H28・H29増減	
		5,439,815	5,442,223	5,495,983	5,520,034		
(1)農水産品	小 計	1,424,242	1,445,476	1,544,503	1,576,973	32,470	
	011 麦	46,439	32,405	59,206	27,261	-31,945	
	021 米	2,510	2,380	2,160	2,165	5	
	022 とうもろこし	1,443		2,047	16,980	14,933	
	023 豆類	445	1,330	3,714	1,900	-1,814	
	024 その他雑穀	35	25	1,539	128	-1,411	
	031 野菜・果物	305,540	338,281	361,859	346,321	-15,538	
	041 綿花				5	5	
	051 その他農産物	1,215	1,285	1,200	1,265	65	
	061 羊毛						
071 その他畜産品	982,415	1,000,995	1,037,795	1,111,220	73,425		
081 水産品	84,200	68,775	74,983	69,728	-5,255		
(2)林産品	小 計	206,370	240,250	248,606	243,425	-5,181	
	091 原木	7,575	7,045	13,327	8,905	-4,422	
	092 製材	197,280	233,205	235,244	234,380	-864	
	101 樹脂類	1,500		35	140	105	
	111 木材チップ						
	112 その他林産品	15					
(3)鉱産品	小 計	485,622	518,599	452,398	518,625	66,227	
	131 石炭	424,957	390,200	411,345	469,800	58,455	
	141 鉄鋼石	885	1,400				
	151 金属鉱	210		5	5		
	161 砂利・砂	59,305	126,989	40,000	48,800	8,800	
	162 石材	15					
	171 原油						
	181 リん鉱石						
	191 石灰石	5		1,018		-1,018	
	201 原塩	195			20	20	
	211 非金属鉱物	50	10	30		-30	
	(4)金属機械工業品	小 計	182,950	183,595	158,361	235,187	76,826
221 鉄鋼					5	-260	
222 鋼材		2,750	130	265			
231 非鉄金属		890	340	1,787	660	-1,127	
241 金属製品		2,025	2,055	1,739	2,745	1,006	
251 鉄道車両							
252 完成自動車		63,130	81,040	57,450	64,942	7,492	
253 その他輸送用車両		105,420	94,655	91,290	161,040	69,750	
254 二輪自動車				100		-100	
255 自動車部品		25	330	195	325	130	
256 その他輸送機械		20	510	170	240	70	
261 産業機械		265	1,245	1,597	1,435	-162	
262 電気機械		1,575	835	1,224	1,675	451	
263 測量・光学・医療用機械				14		-14	
264 事務用機器					20	20	
265 その他機械	6,850	2,455	2,530	2,100	-430		
(5)化学工業品	小 計	307,720	319,752	317,785	318,015	230	
	271 陶磁器						
	281 セメント		150				
	291 ガラス類		65	10		-10	
	301 窯業品	6,175	7,766	15,116	105	-15,011	
	311 重油	175,251	173,510	170,151	167,491	-2,660	
	321 石油製品						
	322 LNG(液化天然ガス)						
	323 LPG(液化石油ガス)						
	324 その他石油製品						
	331 コークス				130	130	
	341 石炭製品						
	351 化学薬品	9,665	8,525	6,252	4,160	-2,092	
	361 化学肥料	28,864	23,479	19,209	9,290	-9,919	
	371 染料・塗料・合成樹脂・ その他化学工業品	87,765	106,257	107,047	136,839	29,792	
	(6)軽工業品	小 計	2,546,887	2,465,141	2,495,067	2,357,017	-138,050
		381 紙・パルプ	1,313,978	1,172,093	1,146,653	1,147,455	802
391 糸及び紡績半製品		10	10	10	5	-5	
401 その他繊維工業品							
411 砂糖		262,362	284,838	315,648	255,455	-60,193	
421 製造食品		546,495	568,870	590,976	542,745	-48,231	
422 飲料		155,035	180,150	180,639	159,435	-21,204	
423 水		268,802	258,650	261,041	251,887	-9,154	
424 たばこ							
425 その他食料工業品		205	530	100	35	-65	
(7)雑工業品		小 計	185,675	175,620	165,367	156,840	-8,527
	431 がん具	65	65	65	65		
	441 衣服・見廻品・はきもの			14		-14	
	442 文房具・運動娯楽用品・楽器	30	5	465	745	280	
	443 家具装備品	265	395	14		-14	
	444 その他日用品	66,590	59,505	61,850	38,670	-23,180	
	451 ゴム製品				65	65	
	461 木製品	110,980	105,200	91,203	107,585	16,382	
471 その他製造工業品	7,745	10,450	11,756	9,710	-2,046		
(8)特殊品	小 計	100,349	93,790	113,896	113,952	56	
	481 金属くず	5,720	2,600	735	2,135	1,400	
	491 再利用資材	4,675	5,395	3,051	1,950	-1,101	
	501 動植物性製造飼料	34,547	32,624	48,472	50,954	2,482	
	511 廃棄物	52,347	46,816	48,918	50,278	1,360	
	512 廃土砂						
	521 輸送用容器	2,840	6,265	12,360	7,890	-4,470	
	531 取合せ品	220	90	360	745	385	
(9)分類不能のもの	541 分類不能のもの						

7. 海上出入貨物品種別年次別表(移入)

(単位:トン)

品 種	品 種	平成26年	平成27年	平成28年	平成29年	H28・H29増減
		合 計	7,003,000	7,073,208	7,427,742	
(1)農水産品	小 計	201,146	178,861	157,403	185,857	28,454
	011 麦	45,452	33,684	15,112	9,080	-6,032
	021 米	9,845	2,795	7,557	12,560	5,003
	022 とうもろこし	10,152	20,507	14,368	17,278	2,910
	023 豆類	10	5	5	3,903	3,898
	024 その他雑穀	3,896	4,918	3,836	1,966	-1,870
	031 野菜・果物	260	325	170	210	40
	041 綿花					
	051 その他農産物	35	165	52	115	63
	061 羊毛					
	071 その他畜産品	5			55	55
081 水産品	131,491	116,462	116,303	140,690	24,387	
(2)林産品	小 計	3,965	455	2,465	2,074	-391
	091 原木	1,040	260	1,263	1,209	-54
	092 製材	275	175	343	150	-193
	101 樹脂類		20	75	390	315
	111 木材チップ	2,650		774		-774
	112 その他林産品					
	121 薪炭			10	325	315
(3)鉱産品	小 計	355,078	340,518	598,098	491,272	-106,826
	131 石炭		26,408	183,570	31,270	-152,300
	141 鉄鋼石					
	151 金属鉱					
	161 砂利・砂	336,838	293,834	396,676	438,305	41,629
	162 石材	95	20	35	90	55
	171 原油					
	181 リン鉱石					
	191 石灰石	10			35	35
	201 原塩	18,135	20,061	17,102	21,247	4,145
	211 非金属鉱物		195	715	325	-390
(4)金属機械工業品	小 計	1,936,346	2,232,604	2,032,533	1,988,432	-44,101
	221 鉄鋼		325	60		-60
	222 鋼材	11,496	17,387	12,196	15,270	3,074
	231 非鉄金属	2,110	1,405	1,690	650	-1,040
	241 金属製品	9,860	1,565	3,539	2,360	-1,179
	251 鉄道車両			65	390	325
	252 完成自動車	435,425	487,132	296,945	311,437	14,492
	253 その他輸送用車両	1,469,095	1,715,980	1,710,110	1,646,010	-64,100
	254 二輪自動車	65				
	255 自動車部品	590	195	595	1,045	450
	256 その他輸送機械	275	135	980	525	-455
	261 産業機械	1,110	2,845	3,436	3,900	464
	262 電気機械	2,520	3,795	2,215	5,985	3,770
	263 測量・光学・医療用機械	195	780	525	525	
	264 事務用機器			45		-45
	265 その他機械	3,605	1,060	132	335	203
(5)化学工業品	小 計	2,540,914	2,389,553	2,475,582	2,506,154	30,572
	271 陶磁器		65			
	281 セメント	237,870	192,944	186,809	231,274	44,465
	291 ガラス類	310	10	200	15	-185
	301 窯業品	17,180	13,190	16,497	12,835	-3,662
	311 重油	366,040	341,949	334,434	291,155	-43,279
	321 石油製品	1,644,406	1,569,864	1,648,189	1,675,261	27,072
	322 LNG(液化天然ガス)		13,092	16,272	22,370	6,098
	323 LPG(液化石油ガス)	77,729	71,681	77,207	74,556	-2,651
	324 その他石油製品					
	331 コークス	130				
	341 石炭製品					
	351 化学薬品	48,421	50,711	60,521	57,784	-2,737
	361 化学肥料	134,734	128,662	123,312	126,294	2,982
	371 染料・塗料・合成樹脂・その他化学工業品	14,094	7,385	12,141	14,610	2,469
	(6)軽工業品	小 計	29,758	35,896	33,420	33,856
381 紙・パルプ		22,247	24,981	25,637	27,666	2,029
391 糸及び紡績半製品						
401 その他繊維工業品						
411 砂糖		1,645	5,980	2,600	1,840	-760
421 製造食品		1,531	1,930	1,460	1,865	405
422 飲料		3,240	1,850	1,795	1,710	-85
423 水					5	5
424 たばこ				28		-28
425 その他食料工業品		1,095	1,155	1,900	770	-1,130
(7)雑工業品	小 計	43,503	41,480	41,760	34,235	-7,525
	431 がん具	80	65	65	65	
	441 衣服・見廻品・はきもの	75	10	195		-195
	442 文房具・運動娯楽用品・楽器	1,695	875	575	250	-325
	443 家具装備品	305	230	400	355	-45
	444 その他日用品	37,535	36,550	36,214	30,310	-5,904
	451 ゴム製品	785	440	845	830	-15
	461 木製品	2,563	3,060	3,266	1,055	-2,211
	471 その他製造工業品	465	250	200	1,370	1,170
(8)特殊品	小 計	1,892,290	1,853,841	2,086,481	2,207,819	121,338
	481 金属くず	1,105	1,115	865	865	
	491 再利用資材	633,931	575,530	679,562	745,009	65,447
	501 動植物性製造飼料	483,280	487,703	531,692	525,462	-6,230
	511 廃棄物	19,158	15,258	22,231	37,034	14,803
	512 廃土砂		15			
	521 輸送用容器	754,801	774,095	852,067	899,354	47,287
	531 取合せ品	15	125	64	95	31
(9)分類不能のもの	541 分類不能のもの					

8. 海上出入貨物集計表(輸出)

品 種	仕 向 国	港 湾	トン数
	総計		203,653
	計		780
031 野菜・果物	韓国	PUSAN	780
	計		8,392
081 水産品	ロシア	NAKHODKA	207
		VLADIVOSTOK	310
	韓国	PUSAN	7,875
	計		180
131 石炭	韓国	PUSAN	180
	計		30
255 自動車部品	韓国	PUSAN	30
	計		1,095
261 産業機械	韓国	PUSAN	1,095
	計		1,315
351 化学薬品	マレーシア	BINTULU,SARAWAK	1,300
	韓国	PUSAN	15
	計		60
361 化学肥料	韓国	PUSAN	60
	計		105
371 染料・塗料・合成樹脂・その他化学工業品	韓国	PUSAN	105
	計		22,520
381 紙・パルプ	韓国	PUSAN	22,520
	計		105
401 その他繊維工業品	韓国	PUSAN	105
	計		40
421 製造食品	韓国	PUSAN	40
	計		2,260
425 その他食料工業品	韓国	PUSAN	2,260
	計		1,045
461 木製品	インドネシア	TARAKAN,KALIMANTAN	990
	韓国	PUSAN	55
	計		55
471 その他製造工業品	韓国	PUSAN	55
	計		100,181
481 金属くず	バングラデシュ	CHITTAGONG	38,186
	ベトナム	PHU-MY	13,317
	韓国	DANGJIN-GUN	7,108
		INCHEON	19,071
		KWANGYANG	2,100
		POHANG	20,399
	計		285
491 再利用資材	韓国	PUSAN	285
	計		5,870
501 動植物性製造飼肥料	スリランカ	TRINCOMALEE	4,300
	韓国	PUSAN	1,570
	計		59,335
521 輸送用容器	韓国	PUSAN	59,335

海上出入貨物集計表(輸入)

品 種	仕 出 国	港 湾	トン数
総計			2,639,702
計			43,334
011 麦	オーストラリア	ADELAIDE-SA	10,727
		ALBANY-WA	7,772
		GEELONG-VI	5,445
		GERALDTON-WA	8,017
	ルーマニア	CONSTANTA	7,189
	ロシア	VLADIVOSTOK	3,254
	韓国	PUSAN	930
計			11,379
021 米	アメリカ	STOUGHTON,MA	4,173
	タイ	BANGKOK	7,206
計			842,942
022 とうもろこし	アメリカ	CONVENT,LA	246,304
		KALAMA,WA	43,201
		LONGVIEW,WA	95,664
		NEW ORLEANS,LA	64,129
		SEATTLE,WA	29,812
		TACOMA,WA	24,500
		VANCOUVER(USA)	113,560
	ブラジル	PARANAGUA	47,026
		SANTOS	89,133
		SAO FRANCISCO DO SUL	47,209
韓国	PUSAN	42,404	
計			340
023 豆類	韓国	PUSAN	340
計			10
051 その他農産品	韓国	PUSAN	10
計			1,695
071 その他畜産品	韓国	PUSAN	1,695
計			4,603
081 水産品	ロシア	VLADIVOSTOK	143
	韓国	PUSAN	4,460
計			60
092 製材	韓国	PUSAN	60
計			350,035
111 木材チップ	アメリカ	COOS BAY,OR	208,046
	オーストラリア	GEELONG-VI	103,806
	ベトナム	CAI LAN	35,648
	韓国	PUSAN	2,535
計			655,656
131 石炭	イギリス	NEWCASTLE UPON TYNE	14,000
	インドネシア	インドネシア諸港	54,330
	オーストラリア	BRISBANE-QL	358,995
		NEWCASTLE-NS	20,105
	ブルネイ	MUARA	102,841
	ロシア	VOSTOCHNIY,PORT	105,205
韓国	PUSAN	180	
計			200
161 砂利・砂	韓国	PUSAN	200
計			10
162 石材	韓国	PUSAN	10
計			12,710
201 原塩	オーストラリア	SHARK BAY-WA	10,700
	韓国	PUSAN	2,010
計			4,075
211 非金属鉱物	韓国	PUSAN	75
	中国	DANDONG	2,000
		LAIZHOU	2,000

海上出入貨物集計表(輸入)

品 種	仕 出 国	港 湾	トン数
	計		20
221 鉄鋼	韓国	PUSAN	20
	計		1,305
241 金属製品	韓国	PUSAN	1,305
	計		10
253 その他輸送用車両	韓国	PUSAN	10
	計		2,045
261 産業機械	韓国	PUSAN	2,045
	計		1,495
262 電気機械	韓国	PUSAN	1,495
	計		40
301 窯業品	韓国	PUSAN	40
	計		13,282
321 石油製品	韓国	ULSAN	13,282
	計		47,711
351 化学薬品	アメリカ	PORTLAND,OR(USA)	12,400
	マレーシア	BINTULU,SARAWAK	6,014
	韓国	PUSAN	4,035
		YOSU	1,930
	台湾	KAOHSIUNG	400
	中国	BASUO	2,100
		QINHUANGDAO	7,308
		ZHANGJIAGANG	3,915
		ZHENJIANG	3,609
		中国諸港	6,000
	計		179,114
361 化学肥料	アメリカ	GALVESTON,TX	15,222
		PORTLAND,OR(USA)	8,594
		TAMPA,FL	8,906
	アラブ首長国	RAS AL KHAIMAH	4,238
	イスラエル	ELAT(EILATH)	3,000
	オーストラリア	オーストラリア諸港	2,435
	チリ	TOCOPILLA	5,513
	パナマ	BALBOA	18,099
		CRISTOBAL	27,193
		PANAMA CITY	8,600
	ペルー	CALLAO	3,000
	ヨルダン	AQABA(EL AKABA)	11,505
	ロシア	VLADIVOSTOK	1,601
	韓国	PUSAN	21,810
		YOSU	8,094
	台湾	KAOHSIUNG	301
		SUAO	4,689
	中国	CHANGSHU	4,825
		FANGCHENG	4,215
		NANTONG	4,115
	QINGDAO	4,300	
	XIAMEN	5,891	
	YANTAI	2,968	
	計		2,850
371 染料・塗料・合成樹脂・その他化学工業品	韓国	PUSAN	2,850
	計		28,817
411 砂糖	インドネシア	PANJANG	4,002
		SEMARANG,JAVA	1,206
	タイ	LAEM CHABANG	7,700
		SRIRACHA	3,025
		タイ諸港	12,419
	韓国	PUSAN	465

海上出入貨物集計表(輸入)

品 種	仕 出 国	港 湾	トン数
	計		15,495
421 製造食品	タイ	KOH SICHANG	3,900
	韓国	PUSAN	950
	中国	DALIAN	2,000
		QINHUANGDAO	8,645
	計		230
425 その他食料工業品	韓国	PUSAN	230
	計		20
441 衣服・見廻品・はきもの	韓国	PUSAN	20
	計		85
443 家具装備品	韓国	PUSAN	85
	計		15
444 その他日用品	韓国	PUSAN	15
	計		5,993
461 木製品	インドネシア	TARAKAN,KALIMANTAN	3,118
	韓国	PUSAN	2,875
	計		862
471 その他製造工業品	フィリピン	BATANGAS,LUZON	167
	韓国	PUSAN	695
	計		391,519
501 動植物性製造飼肥料	アメリカ	CONVENT,LA	14,453
		DARROW	14,000
		GRAYS HARBOUR	5,000
		NEW ORLEANS,LA	25,215
		SEATTLE,WA	23,501
		STOUGHTON,MA	3,901
	インドネシア	TANJUNG PERAK	3,665
	オーストラリア	BUNBURY-WA	10,067
		FREMANTLE-WA	16,622
		GERALDTON-WA	13,420
		オーストラリア諸港	6,856
	オランダ	DELFIJL	13,467
	カナダ	PRINCE RUPERT	1,790
	スリランカ	TRINCOMALEE	31,530
	ドイツ	BRAKE	41,049
	パナマ	CRISTOBAL	21,383
	ブラジル	PARANAGUA	18,671
		SANTOS	29,400
	ホンジュラス	SAN LORENZO	18,716
	マレーシア	BINTULU,SARAWAK	8,150
		SANDAKAN,SABAH	1,953
	ロシア	VLADIVOSTOK	1,161
	韓国	PUSAN	24,140
	中国	DALIAN	6,158
		JINZHOU	941
		LIANYUNGANG	2,854
		QINGDAO	2,050
QINHUANGDAO		9,644	
TAIZHOU		6,047	
YANTAI		6,265	
	ZHONGSHAN	9,450	
	計		21,745
521 輸送用容器	韓国	PUSAN	21,745

海上出入貨物集計表(移出)

品 種	仕 向 県	港 湾	トン数
総計			5,520,034
計			27,261
011 麦	北海道	苫小牧	1,500
		函館	3,500
		網走	337
	茨城県	日立	0
	千葉県	千葉	7,350
	東京都	東京	95
	神奈川県	川崎	1,500
	静岡県	大井川	1,350
	愛知県	名古屋	5,850
	三重県	四日市	874
	大阪府	大阪	10
	兵庫県	神戸	4,895
計			2,165
021 米	船用品	海上	2160
	大阪府	大阪	5
計			16,980
022 とうもろこし	北海道	苫小牧	9,168
		宮城県	石巻
	茨城県	鹿島	1,950
	東京都	東京	5
計			1,900
023 豆類	宮城県	仙台塩釜	1,300
	東京都	東京	460
	大阪府	大阪	140
計			128
024 その他雑穀	東京都	東京	128
計			346,321
031 野菜・果物	船用品	海上	1440
	宮城県	仙台塩釜	65715
	茨城県	日立	252000
	東京都	東京	23720
	大阪府	大阪	1550
	長崎県	長崎	1896
計			5
041 綿花	東京都	東京	5
計			1,265
051 その他農産品	船用品	海上	1,200
	宮城県	仙台塩釜	65
計			1,111,220
071 その他畜産品			1,200
	茨城県	日立	1,109,430
	東京都	東京	335
	大阪府	大阪	255
計			69,728
081 水産品	北海道	函館	148
		宮城県	仙台塩釜
	茨城県	日立	58,300
	東京都	東京	2,115
計			8,905
091 原木	宮城県	仙台塩釜	8905
計			234,380
092 製材	宮城県	仙台塩釜	58,695
	茨城県	日立	104,720
	東京都	東京	70,965
計			140
101 樹脂類	東京都	東京	140
計			469,800
131 石炭	北海道	苫小牧	86,500
		福島県	小名浜
		相馬	8,800
	大阪府	大阪	4,650
	兵庫県	東播磨	233,150
計			5
151 金属鉱	大阪府	大阪	5

海上出入貨物集計表(移出)

品 種	仕 向 県	港 湾	トン数
	計		48,800
161 砂利・砂	北海道	上磯	4,200
	宮城県	気仙沼	3,500
		石巻	1,650
		雄勝	1,650
	鳥取県	鳥取	20,700
	岡山県	水島	13,900
	計		20
201 原塩	東京都	東京	20
	計		5
222 鋼材	東京都	東京	5
	計		660
231 非鉄金属	宮城県	仙台塩釜	390
	東京都	東京	60
	大阪府	大阪	210
	計		2,745
241 金属製品	宮城県	仙台塩釜	1,105
	東京都	東京	1,630
	大阪府	大阪	10
	計		64,942
252 完成自動車	宮城県	仙台塩釜	11,935
	茨城県	日立	48,750
	東京都	東京	2,320
	沖縄県	那覇	1,937
	計		161,040
253 その他輸送用車両	宮城県	仙台塩釜	51,415
	茨城県	日立	83,250
	東京都	東京	26,375
	計		325
255 自動車部品	宮城県	仙台塩釜	325
	計		240
256 その他輸送機械	宮城県	仙台塩釜	195
	東京都	東京	45
	計		1,435
261 産業機械	宮城県	仙台塩釜	1,170
	東京都	東京	245
	大阪府	大阪	20
	計		1,675
262 電気機械	宮城県	仙台塩釜	1,625
	東京都	東京	45
	大阪府	大阪	5
	計		20
264 事務用機器	東京都	東京	20
	計		2,100
265 その他機械	茨城県	日立	1,950
	東京都	東京	150
	計		105
301 窯業品	東京都	東京	105
	計		167,491
311 重油	船用品	海上	167491
	計		130
331 コークス	宮城県	仙台塩釜	130
	計		4,160
351 化学薬品	宮城県	仙台塩釜	260
	東京都	東京	3,900
	計		9,290
361 化学肥料	北海道	十勝	1,450
	宮城県	仙台塩釜	1,365
	秋田県	秋田	700
	茨城県	鹿島	1,525
		日立	1,100
	東京都	東京	205
	富山県	伏木富山	2,525
	岡山県	水島	420

海上出入貨物集計表(移出)

品 種	仕 向 県	港 湾	トン数
計			136,839
371 染料・塗料・合成樹脂・その他化学工業品	北海道	函館	9,763
	青森県	八戸	1,951
	宮城県	仙台塩釜	82,680
	茨城県	日立	550
	東京都	東京	40,795
	大阪府	大阪	95
	兵庫県	神戸	1,005
計			1,147,455
381 紙・パルプ	宮城県	仙台塩釜	469,945
	茨城県	日立	354,860
	東京都	東京	322,650
計			5
391 糸及び紡績半製品	東京都	東京	5
計			255,455
411 砂糖	宮城県	仙台塩釜	100,750
	茨城県	日立	70,600
	東京都	東京	72,180
	大阪府	大阪	11,925
計			542,745
421 製造食品	宮城県	仙台塩釜	129,350
	茨城県	日立	363,250
	東京都	東京	48,775
	大阪府	大阪	1,370
計			159,435
422 飲料	宮城県	仙台塩釜	66,300
	茨城県	日立	48,850
	東京都	東京	44,280
	大阪府	大阪	5
計			251,887
423 水	船用品	海上	251,887
計			35
425 その他食料工業品	東京都	東京	30
	大阪府	大阪	5
計			65
431 がん具	東京都	東京	65
計			745
442 文房具・運動娯楽用品・楽器	東京都	東京	745
計			38,670
444 その他日用品	宮城県	仙台塩釜	15,990
	茨城県	日立	1,100
	東京都	東京	21,580
計			65
451 ゴム製品	東京都	東京	65
計			107,585
461 木製品	宮城県	仙台塩釜	57,980
	茨城県	日立	18,900
	東京都	東京	30,705
計			9,710
471 その他製造工業品	北海道	網走	55
	茨城県	日立	5,800
	東京都	東京	3,830
	大阪府	大阪	25
計			2,135
481 金属くず	宮城県	仙台塩釜	455
	東京都	東京	195
	愛知県	三河	1,485
計			1,950
491 再利用資材	宮城県	仙台塩釜	1,235
	東京都	東京	715

海上出入貨物集計表(移出)

品 種	仕 向 県	港 湾	トン数
計			50,954
501 動植物性製造飼肥料	北海道	十勝	1,800
		苫小牧	3,363
	青森県	八戸	2,850
	宮城県	石巻	2,871
		仙台塩釜	14,950
	茨城県	日立	6,750
	東京都	東京	14,110
	大阪府	大阪	40
	福岡県	北九州	4,220
計			50,278
511 廃棄物	北海道	上磯	10,600
	北海道	函館	7,046
	青森県	尻屋岬	19,760
	青森県	八戸	6,317
	福島県	小名浜	3,025
	東京都	東京	5
	神奈川県	横浜	3,525
	計		
521 輸送用容器	宮城県	仙台塩釜	1,105
	茨城県	日立	100
	東京都	東京	6,620
	大阪府	大阪	65
計			745
531 取合せ品	東京都	東京	745

海上出入貨物集計表(移入)

品 種	仕 出 県	港 湾	トン数
総計			7,449,699
計			9,080
011 麦	北海道	十勝	722
		苫小牧	1,101
	青森県	八戸	745
	宮城県	石巻	2,007
	茨城県	鹿島	2,980
	東京都	東京	25
	兵庫県	神戸	1,500
計			12,560
021 米	北海道	苫小牧	12,100
	東京都	東京	460
計			17,278
022 とうもろこし	北海道	小樽	1,998
		苫小牧	901
	青森県	八戸	1,948
	宮城県	石巻	1,688
		仙台塩釜	1,035
	茨城県	鹿島	9,703
	大阪府	大阪	5
計			3,903
023 豆類	北海道	苫小牧	2,870
	茨城県	鹿島	1,028
	東京都	東京	5
計			1,966
024 その他雑穀	北海道	苫小牧	1,966
	計		
031 野菜・果物	北海道	苫小牧	145
	宮城県	仙台塩釜	65
計			115
051 その他農産品	東京都	東京	115
計			55
071 その他畜産品	大阪府	大阪	55
計			140,690
081 水産品	船用品	海上	139,760
	北海道	苫小牧	800
	宮城県	仙台塩釜	65
	東京都	東京	65
計			1,209
091 原木	北海道	十勝	1,169
	東京都	東京	40
計			150
092 製材	北海道	苫小牧	125
	東京都	東京	25
計			390
101 樹脂類	北海道	苫小牧	40
	東京都	東京	325
	大阪府	大阪	25
計			325
121 薪炭	北海道	苫小牧	325
計			31,270
131 石炭	北海道	十勝	3,150
		苫小牧	12,820
		留萌	3,150
	福島県	小名浜	3,150
	兵庫県	東播磨	9,000

海上出入貨物集計表(移入)

品 種	仕 出 県	港 湾	トン数
計			438,305
161 砂利・砂	北海道	上磯	21,260
		苫小牧	715
	千葉県	千葉	165,220
	東京都	東京	15
	神奈川県	川崎	47,880
	岡山県	水島	127,450
	広島県	福山	75,765
計			90
162 石材	北海道	苫小牧	40
	東京都	東京	50
計			35
191 石灰石	北海道	苫小牧	20
	東京都	東京	15
計			21,247
201 原塩	船用品	海上	2,943
	北海道	苫小牧	65
	青森県	八戸	894
	宮城県	仙台塩釜	1,658
	東京都	東京	40
	兵庫県	赤穂	2,667
	香川県	坂出	1,986
		三ツ子島	1,839
長崎県	崎戸	9,155	
計			325
211 非金属鉱物	北海道	苫小牧	325
計			15,270
222 鋼材	北海道	苫小牧	8,607
	千葉県	木更津	1,531
	東京都	東京	1,475
	神奈川県	川崎	1,702
	大阪府	堺泉北	967
		大阪	677
	福岡県	北九州	311
	計		
231 非鉄金属	北海道	苫小牧	650
計			2,360
241 金属製品	北海道	苫小牧	1,935
	東京都	東京	335
	大阪府	大阪	90
計			390
251 鉄道車両	北海道	苫小牧	390
計			311,437
252 完成自動車	北海道	苫小牧	147,719
	茨城県	日立	102,750
	東京都	東京	59,445
	神奈川県	横浜	388
	沖縄県	那覇	1,135
計			1,646,010
253 その他輸送用車両	北海道	苫小牧	179,010
	宮城県	仙台塩釜	715
	茨城県	日立	1,205,350
	東京都	東京	260,935
計			1,045
255 自動車部品	北海道	苫小牧	910
	東京都	東京	130
	大阪府	大阪	5
計			525
256 その他輸送機械	北海道	苫小牧	520
	東京都	東京	5

海上出入貨物集計表(移入)

品 種	仕 出 県	港 湾	トン数
	計		3,900
261 産業機械	北海道	苫小牧	3,395
	東京都	東京	505
	計		5,985
262 電気機械	北海道	苫小牧	5,655
	東京都	東京	320
	大阪府	大阪	10
	計		525
263 測量・光学・医療用機械	北海道	苫小牧	520
	東京都	東京	5
	計		335
265 その他機械	北海道	苫小牧	100
	千葉県	千葉	80
	東京都	東京	155
	計		231,274
281 セメント	北海道	室蘭	49,791
		上磯	72,415
		苫小牧	19,650
		函館	16,675
	青森県	尻屋岬	65,699
	東京都	東京	10
	神奈川県	横浜	7,034
	計		15
291 ガラス類	東京都	東京	15
	計		12,835
301 窯業品	北海道	苫小牧	65
	茨城県	鹿島	10,418
	東京都	東京	845
	和歌山県	和歌山下津	1,507
	計		291,155
311 重油	北海道	室蘭	26,917
		苫小牧	226,047
	宮城県	仙台塩釜	16,211
	茨城県	鹿島	3,298
	千葉県	千葉	8,006
	三重県	四日市	6,926
	和歌山県	和歌山下津	3,750
		計	
321 石油製品	北海道	室蘭	163,918
		苫小牧	990,333
		函館	17,360
	宮城県	仙台塩釜	14,299
	茨城県	鹿島	180,433
	千葉県	千葉	171,551
	東京都	東京	15
	神奈川県	横浜	2,802
		川崎	77,304
	三重県	四日市	50,254
	大阪府	大阪	30
	和歌山県	和歌山下津	5,961
	岡山県	水島	1,001
		計	
322 LNG(液化天然ガス)	北海道	石狩	2,077
	青森県	八戸	20,293
	計		74,556
323 LPG(液化石油ガス)	北海道	室蘭	4,562
	青森県	青森	42,786
	宮城県	仙台塩釜	22,270
	茨城県	鹿島	3,610
	千葉県	千葉	1,328

海上出入貨物集計表(移入)

品 種	仕 出 県	港 湾	トン数
	計		57,784
351 化学薬品	北海道	苫小牧	18,682
	宮城県	仙台塩釜	500
	秋田県	秋田	15,732
	茨城県	鹿島	10,236
	千葉県	千葉	1,948
	東京都	東京	3,155
	新潟県	姫川	1,871
	静岡県	清水	3,500
	大阪府	大阪	160
	山口県	徳山下松	2,000
	計		126,294
361 化学肥料	北海道	室蘭	1,004
		十勝	656
		苫小牧	27,874
	岩手県	宮古	7,021
	福島県	小名浜	981
	茨城県	鹿島	6,112
	千葉県	木更津	8,899
	東京都	東京	5,105
	新潟県	新潟	1,500
	愛知県	名古屋	6,702
	京都府	舞鶴	2,023
	大阪府	大阪	80
	岡山県	水島	3,979
	広島県	福山	2,430
	山口県	宇部	27,541
愛媛県	新居浜	1,200	
大分県	大分	23,187	
	計		14,610
371 染料・塗料・合成樹脂・その他化学工業品	北海道	苫小牧	13,065
	宮城県	仙台塩釜	130
	東京都	東京	1,395
	大阪府	大阪	20
	計		27,666
381 紙・パルプ	北海道	苫小牧	23,020
	宮城県	仙台塩釜	325
	東京都	東京	1,680
	広島県	呉	2,641
	計		1,840
411 砂糖	北海道	苫小牧	1,615
	東京都	東京	165
	大阪府	大阪	60
	計		1,865
421 製造食品	北海道	苫小牧	1,035
	宮城県	仙台塩釜	195
	東京都	東京	630
	大阪府	大阪	5
	計		1,710
422 飲料	北海道	苫小牧	1,300
	宮城県	仙台塩釜	65
	東京都	東京	340
	大阪府	大阪	5
	計		5
423 水	北海道	苫小牧	5
	計		770
425 その他食料工業品	北海道	苫小牧	520
	東京都	東京	200
	大阪府	大阪	50

海上出入貨物集計表(移入)

品 種	仕 出 県	港 湾	トン数
計			65
431 がん具	東京都	東京	65
計			250
442 文房具・運動娯楽用品・楽器	北海道	苫小牧	170
	東京都	東京	80
計			355
443 家具装備品	北海道	苫小牧	130
	東京都	東京	210
	大阪府	大阪	15
計			30,310
444 その他日用品	北海道	苫小牧	24,065
	東京都	東京	6,245
計			830
451 ゴム製品	北海道	苫小牧	540
	東京都	東京	155
	大阪府	大阪	135
計			1,055
461 木製品	北海道	苫小牧	840
	宮城県	仙台塩釜	65
	東京都	東京	150
計			1,370
471 その他製造工業品	北海道	苫小牧	705
	東京都	東京	525
	大阪府	大阪	140
計			865
481 金属くず	北海道	苫小牧	845
	東京都	東京	20
計			745,009
491 再利用資材	北海道	苫小牧	475,360
	千葉県	千葉	154,183
	東京都	東京	97,210
	神奈川県	川崎	3,365
	静岡県	田子の浦	13,202
	大阪府	大阪	840
	兵庫県	神戸	849
	計		
501 動植物性製造飼肥料	北海道	苫小牧	74,038
	青森県	八戸	1,291
	宮城県	石巻	777
		仙台塩釜	1,831
	茨城県	鹿島	19,201
	千葉県	千葉	27,816
	東京都	東京	15,381
	神奈川県	横浜	195,728
		川崎	44,076
	静岡県	清水	8,643
		田子の浦	24,686
	愛知県	衣浦	53,501
		名古屋	53,884
	大阪府	大阪	600
兵庫県	神戸	1,536	
山口県	小野田	2,473	
計			37,034
511 廃棄物	北海道	上磯	3,507
	北海道	苫小牧	3,755
	秋田県	秋田	2,506
	福島県	小名浜	21,691
	東京都	東京	5,365
	大阪府	大阪	210

海上出入貨物集計表(移入)

品 種	仕 出 県	港 湾	トン数
	計		899,354
521 輸送用容器	北海道	苫小牧	89,625
	茨城県	日立	782,800
	東京都	東京	25,884
	大阪府	大阪	1,045
	計		95
531 取合せ品	東京都	東京	95

船 舶 乘 降 人 員

1. 船舶乘降人員集計表	39
--------------------	----

1 船舶乗降人員集計表

	国内航路(計)			客船			その他		
	合計	乗込	上陸	合計	乗込	上陸	合計	乗込	上陸
H21計	4,100	3,972	128	4,100	3,972	128			
H22計	535	266	269	535	266	269			
H23計	1,191	521	670	1,191	521	670			
H24計	9,207	4,542	4,665	9,207	4,542	4,665			
H25計	22,842	11,408	11,434	22,842	11,408	11,434			
H26計	59,726	29,881	29,845	59,726	29,881	29,845			
H27計	22,592	11,301	11,291	22,592	11,301	11,291			
H28計	42,788	21,410	21,378	42,788	21,410	21,378			
H29計	57,525	28,766	28,759	57,525	28,766	28,759			
1月									
2月									
3月									
4月				3,927	1,965	1,962			
5月				4,653	2,320	2,333			
6月				1,974	988	986			
7月				16,917	8,461	8,456			
8月				7,841	3,928	3,913			
9月				7,577	3,790	3,787			
10月				14,636	7,314	7,322			
11月									
12月									

参 考 資 料

1. 輸入木材の実績総括表・国別内訳表	41
2. 道内重要港湾貨物量一覧表	42
3. 道内重要港湾海上出入貨物量年次別推移表（10カ年）	43
4. 港湾統計に用いる品種コード表	44

1. 輸入木材の実績総括表・国別内訳表

月別	区分	北洋材		南洋材		米材		その他		計		合計	その他木材		合計	総合計
		原木	製材	原木	製材	原木	製材	原木	製材	原木	製材		チップ	その他		
計													350,035		350,035	350,035
1月													135		135	135
2月													111,319		111,319	111,319
3月													300		300	300
4月													76,718		76,718	76,718
5月													135		135	135
6月													135		135	135
7月													56,824		56,824	56,824
8月													45		45	45
9月													135		135	135
10月													48,306		48,306	48,306
11月													55,803		55,803	55,803
12月													180		180	180

国別	区分	北洋材		南洋材		米材		その他		計		合計	その他木材		合計	総合計
		原木	製材	原木	製材	原木	製材	原木	製材	原木	製材		チップ	その他		
計													350,035		350,035	350,035
アメリカ													208,046		208,046	208,046
カナダ																
インドネシア																
パプアニューギニア																
オーストラリア													103,806		103,806	103,806
ニュージージーランド																
ベトナム													35,648		35,648	35,648
マレーシア																
ロシア																
韓国													2,535		2,535	2,535

※「北洋材」の地域：ロシア、スウェーデン
 ※「南洋材」の地域：パプアニューギニア、ソロモン諸島、マレーシア
 ※「米材」の地域：アメリカ、カナダ

※中分類「9原木」うち小分類「原木」：製材用原木、銘木原木など。
 ※中分類「9原木」うち小分類「製材」：板木など。
 ※中分類「11その他木材」：チップ、花木など。

2. 道内重要港湾貨物量一覽表

(單位：トン、%)

港湾名	年次	輸 出	輸 入	移 出	移 入	合 計	(フェリー貨物)		
							移 出	移 入	合 計
釧 路	H29	203,653	2,639,702	5,520,034	7,449,699	15,813,088	0	0	0
	H28	206,885	2,581,399	5,495,983	7,427,742	15,712,009	0	0	0
	比	98	102	100	100	101	—	—	—
室 蘭	H29	1,619,716	10,351,659	6,627,453	5,078,898	23,677,726	0	0	0
	H28	1,189,514	9,163,793	5,429,679	4,157,656	19,940,642	0	0	0
	比	136	113	122	122	119	—	—	—
苫小牧	H29	1,211,269	17,722,171	44,980,912	45,452,257	109,366,609	28,471,065	30,052,620	58,523,685
	H28	1,066,643	15,965,803	43,798,356	44,771,977	105,602,779	27,889,310	28,984,775	56,874,085
	比	114	111	103	102	104	102	104	103
函 館	H29	937,111	635,829	17,236,775	14,225,172	33,034,887	11,444,790	11,497,900	22,942,690
	H28	969,247	566,574	17,238,703	14,264,942	33,039,466	11,632,640	11,594,085	23,226,725
	比	97	112	100	100	100	98	99	99
小 樽	H29	67,012	312,733	5,149,969	6,190,412	11,720,126	4,973,800	5,871,415	10,845,215
	H28	59,722	341,525	4,518,720	5,976,787	10,896,754	4,325,545	5,698,455	10,024,000
	比	112	92	114	104	108	115	103	108
留 萌	H29	11,126	461,097	80,260	812,027	1,364,510	0	0	0
	H28	13,331	516,844	88,710	810,357	1,429,242	0	0	0
	比	0	89	90	100	95	—	—	—
稚 内	H29	502	23,642	705,723	886,758	1,616,625	649,695	625,580	1,275,275
	H28	347	1,761	708,662	907,311	1,618,081	649,035	630,795	1,279,830
	比	145	1,343	100	98	100	100	99	100
十 勝	H29	0	455,263	418,517	416,397	1,290,177	0	0	0
	H28	2,060	510,608	466,340	323,988	1,302,996	0	0	0
	比	0	89	90	129	99	—	—	—
石狩湾新港	H29	349,055	3,086,566	308,762	2,386,072	6,130,455	0	0	0
	H28	319,526	3,025,961	213,301	2,397,946	5,956,734	0	0	0
	比	109	102	145	100	103	—	—	—
紋 別	H29	44	123,338	73,656	131,807	328,845	0	0	0
	H28	46	116,132	79,882	107,952	304,012	0	0	0
	比	96	106	92	122	108	—	—	—
網 走	H29	0	87,773	193,614	103,190	384,577	0	0	0
	H28	0	110,450	197,700	98,240	406,390	0	0	0
	比	—	79	98	105	95	—	—	—
根 室	H29	194	6,237	477,394	212,528	696,353	0	0	0
	H28	239	6,788	509,656	220,208	736,891	0	0	0
	比	81	92	94	97	94	—	—	—
白 老	H29	0	0	848,154	206,103	1,054,257	0	0	0
	H28	0	2,300	925,057	116,785	1,044,142	0	0	0
	比	—	0	92	176	101	—	—	—
合 計	H29	4,399,682	35,906,010	82,621,223	83,551,320	206,478,235	45,539,350	48,047,515	93,586,865
	H28	3,827,560	32,909,938	79,670,749	81,581,891	197,990,138	44,496,530	46,908,110	91,404,640
	比	115	109	104	102	104	102	102	102

4. 港湾統計に用いる品種コード表

大分類	中分類	コード	
(1) 農水産品	麦	011	
	米	021	
	とうもろこし	022	
	豆	023	
	その他雑穀	024	
	野菜・果物	031	
	綿花	041	
	その他農産品	051	
	羊毛	061	
	その他畜産品	071	
	水産品	081	
	(2) 林産品	原木	091
		製材	092
樹脂類		101	
木材チップ		111	
その他林産品		112	
薪炭		121	
(3) 鉱産品	石炭	131	
	鉄鉱石	141	
	金属鉱	151	
	砂利・砂	161	
	石材	162	
	原油	171	
	りん鉱石	181	
	石灰石	191	
	原塩	201	
	非金属鉱物	211	
(4) 金属機械工業品	鉄鋼	221	
	鋼材	222	
	非鉄金属	231	
	金属製品	241	
	鉄道車両	251	
	完成自動車	252	
	その他輸送用車両	253	
	二輪自動車	254	
	自動車部品	255	
	その他輸送機械	256	
	産業機械	261	
	電気機械	262	
	測量・光学・医療用機械	263	
	事務用機器	264	
	その他機械	265	

大分類	中分類	コード
(5) 化学工業品	陶磁器	271
	セメント	281
	ガラス類	291
	窯業品	301
	重油	311
	石油製品	321
	LNG(液化天然ガス)	322
	LPG(液化石油ガス)	323
	その他石油製品	324
	コークス	331
	石炭製品	341
	化学薬品	351
	化学肥料	361
(6) 軽工業品	染料・塗料・合成樹脂・その他化学工業品	371
	紙・パルプ	381
	糸及び紡績半製品	391
	その他繊維工業品	401
	砂糖	411
	製造食品	421
	飲料	422
	水	423
	たばこ	424
	その他食料工業品	425
(7) 雑工業品	がん具	431
	衣服・身廻品・はきもの	441
	文房具・運動器	442
	家具装備品	443
	その他日用品	444
	ゴム製品	451
	木製品	461
	その他製造工業品	471
(8) 特殊品	金属くず	481
	再利用資材	491
	動植物性製造飼肥料	501
	廃棄物	511
	廃土砂	512
	輸送用容器	521
	取合せ品	531
(9) 分類不能のもの	分類不能のもの	541

・車種コード

車種	コード	
バス	610 特大	611
	大型	612
	普通	613
	小型	614
	トラック	620 特大
大型	622	
普通	623	
小型	624	

車種	コード	
乗用車	630 普通、小型	631
	軽四輪	632
その他	640 軽トラック	641
	トラック・トレーラ	642

平成 29 年版

釧路港統計年報

平成 31 年 2 月 発行

釧路市水産港湾空港部港湾空港振興課

〒084-0914

釧路市西港1丁目100番地17

電話 (0154-53-3371)

FAX (0154-53-3373)

