

平成28年

釧路港統計年報

2016年



釧路市水産港湾空港部

凡 例

この統計年報は、統計法(平成19年法律第53号)第18条の規定による港湾調査規則(昭和26年運輸省令第13号)に基づき、釧路港と内外諸港との間に入りし船舶及び取扱貨物の実績を調査集計したものである。

1. 調査期間 : 平成28年1月から12月までの1年間。
2. 調査区域 : 本港港湾区域内。
3. 入港船舶 : 積載貨物、乗降客の有無にかかわらず総トン数5トン以上の入港船舶。

船種区分は以下のとおり

○商 船 客 船

貨客船

貨物船 : 一般貨物

タンカー (油 ・ LPG ・ LNG ・ ケミカル ・ その他)

コンテナ (フルコンテナ ・ セミコンテナ ・ RORO)

専 用 (穀物 ・ 木材 ・ チップ ・ 石炭 ・ 鉱石 ・ 砂利)

○自動車航送船 海上運送法による免許または許可をうけたもの。

○漁 船

○避 難 船

○そ の 他 : 引 き 船 ・ 押 し 船

官 庁 船

軍 用 船

その他船舶 (修理船 ・ 工事用船舶 ・ 清掃船)

4. 海上出入貨物 : 船舶及び「はしけ」により出入りした貨物について調査。

ただし以下のものは調査対象外とした。

○郵便物、旅客携帯品、糞尿。

○港湾移動貨物及び港内浚渫土砂。

○工事用資材(他港または港湾区域外から運搬され、陸揚げされずに港湾区域内の建設現場に投棄されるもの)。

○自動車航送船(フェリーボート)出入貨物のうち、車両に積み込まれている上積貨物。

5. 貨物数量 : すべてトン単位とし、原則としてフレート・トンにより計算。
容積は1.133 立方メートル(40立方フィート)、重量は1,000 kgをもって1トンとし、重量または容積においていずれか大きな方をもって計算した。ただし、商慣習に従っている貨物はその慣習に従って計算する。

6. 調査対象人員 : 船舶より調査港湾に出入りした乗降者数を調査。ただし、以下に挙げるものは除外した。なお、子供・大人の区別は行っていない。

○港湾調査区域の外に出ないで、同一港内を往来したもの。

(遊覧船が調査区域の外に出て、どこにも寄らずにもどった場合は乗込＝上陸でカウントする)

○船舶の「船員」「従業員」。

○自動車航送船(フェリー)において、乗船券を購入しないで車両と共に乗り込む乗員。

7. 品種分類 : 港湾統計に用いる品種分類に基づく。

8. 備考 : 数字の単位未満を四捨五入しているため、合計と内訳が一致しない場合がある。

目 次

沿 革	1
釧路港埠頭別岸壁一覧表	4

グラフで見る釧路港

1. 入港船舶	5
2. 海上出入貨物	6

入 港 船 舶

入港船舶の概要	11
1. 入港船舶 船種別・年別推移表	12
2. 入港船舶集計表・船種別月別表	13
3. 入港最大船舶 年次別推移表	14
4. 入港最大船舶 月別表	14

海 上 出 入 貨 物

海上出入貨物の概要	15
1. 海上出入貨物総括表	16
2. 海上出入貨物 年次別推移表	17
3. 海上出入貨物 品種別年次別表（輸移出入合計）	19
4. 海上出入貨物 品種別年次別表（輸出）	20
5. 海上出入貨物 品種別年次別表（輸入）	21
6. 海上出入貨物 品種別年次別表（移出）	22
7. 海上出入貨物 品種別年次別表（移入）	23
8. 海上出入貨物集計表	24

船 舶 乗 降 人 員

1. 船舶乗降人員集計表	37
--------------------	----

参 考 資 料

1. 輸入木材の実績総括表・国別内訳表	39
2. 道内重要港湾貨物量一覧表	40
3. 道内重要港湾海上出入貨物量年次別推移表（10ヵ年）	41
4. 港湾統計に用いる品種コード表	42

釧路港の沿革

寛永 9年	徳川幕府から蝦夷地交易を独占的に任せられていた松前藩がアイヌとの交易所を開設する。 その後、クッチャロ(釧路川上流)のアイヌを移して漁場をつくり「クスリ場所」という。
明治 20年	道庁雇英人技師メークが釧路港の修築計画をつくる。
〃 23年	釧路港が特別輸出港に指定される。
〃 24年	知人岬に釧路埼灯台が設置される。
〃 30年	釧路港の精密調査が工学博士広井勇によって行われている。 日本郵船が函館－釧路－根室の定期航路を開く。
〃 31年	釧路港の港域が決定される。
〃 32年	普通貿易港に指定され、8月4日開港。
〃 33年	外国貿易船第1船入港(英国船 ロイヤリスト号)。
〃 42年	釧路築港事務所が設けられ、釧路港修築事業が開始される。
大正 11年	南防波堤が完成。
〃 14年	釧路埼灯台に霧信号が設けられる。
昭和 5年	サンフランシスコ、ニューヨーク、ロンドンに雑穀の直輸出が始まる。
〃 13年	北埠頭の埋立工事着工。
〃 26年	重要港湾に指定される(9月22日港湾法)。 副港建設工事着工(昭和36年完成)。
〃 28年	釧路市が港湾管理者となる(4月15日)。
〃 33年	中央埠頭建設工事着工(昭和43年完成)。建設費 3,517,941 千円。 太平洋炭礦(株)の石炭埠頭(のちの南新埠頭)の建設工事着工。
〃 36年	釧路西港計画(被覆面積約 4,000,000 m ²)の素案が発表される(昭和44年着工)。
〃 38年	釧路川上流に水面貯木場(貯木水面及び工場敷地 1,000,000 m ²)の建設工事着工。
〃 44年	西港区第1埠頭埋立工事着手。
〃 46年	漁港用地 77,000 m ² 完成。
〃 48年	取扱貨物量で初めて 1,000 万トンを突破。 日本欧州運賃同盟フィーダーポートの指定港となる(5月4日付)。
〃 49年	西港区第1ドルフィンが完成し、油槽船千昌丸が入港供用を開始(12月14日)。
〃 50年	西港区第1埠頭完成。西港区第2埠頭建設工事着工。
〃 51年	漁港埠頭埋立工事着工(昭和55年完成)。
〃 52年	西港区第1埠頭荷さばき地にコンテナヤード完成。
〃 53年	西港区第2埠頭に穀物サイロ完成(26基、13,000トン)。
〃 56年	西港区第2埠頭埋立工事完了。

昭和 57 年	スワード港と姉妹港提携。
" 58 年	西港区第2埠頭に穀物荷役機械(ニューマチックアンローダー) 設置(1号機)。 西港区第2埠頭に穀物サイロ増設(39 基、30,120 トン)し、穀物貯蔵能力が 59,000 トン(85 基)となる。
" 59 年	西港区第3埠頭建設工事着工。 西港区第2埠頭に穀物荷役機械(連続機械式) 設置(2号機)。 ニューオリンズ港と姉妹港提携。年間貿易額 1,000 億円突破。 国際港湾協会に加入(平成 20 年脱退)。
" 61 年	西港大橋完成。西港区第2埠頭に石炭荷役機械(連続機械式) 完成。
" 62 年	外国貿易船入港 10,000 隻突破(英国船スターワールド 12 月入港)。
平成 元年	北地区緑地(EGG)と旅客ターミナル(MOO)が供用開始。
" 2 年	取扱貨物量 2,000 万トン、輸入穀物 100 万トン達成する。
" 3 年	西港区第2埠頭に穀物サイロ増設し 204,700 トン(215 基、21 倉)と全道一の貯蔵能力となる。
" 4 年	西港区第2埠頭に穀物荷役機械(連続機械式) 設置(3号機)。 西港区第3埠頭に石炭荷役機械(連続機械式) 移設。
" 5 年	釧路沖地震(1 月 15 日 M7.8)。
" 6 年	北海道東方沖地震(10 月 4 日 M8.1)。
" 7 年	西港区第3埠頭埋立工事完了。
" 8 年	釧路港港湾計画改訂。
" 10 年	西港区第2期工事着工。
" 11 年	釧路港開港百年。
" 14 年	西港区第4埠頭供用開始(道東初の 14m 岸壁)。 西港区第2埠頭に穀物サイロ増設し、穀物貯蔵能力が 257,800 トン(265 基、22 倉)となる。 西港区第4埠頭にタイヤマウント型ダブルリンク式ジブクレーン設置。 外貿定期コンテナ航路開設(釜山～釧路)。
" 15 年	北海道内で2番目となる 24 時間フルオープン化を実施。 釧路港動物検疫港の指定となる。
" 16 年	西港区第4埠頭に石炭荷役機械(連続機械式) 設置(平成 17 年 1 月 1 日供用開始)。 (平成 18 年に第3埠頭石炭荷役機械の用途を廃止) ソーラス条約発効(7 月 1 日)。 釧路港保安対策施設整備。
" 17 年	西港区第4埠頭にパナマックス型石炭船が初入港。

平成 18 年	釧路港東港区耐震・旅客船ターミナル着工。
” 19 年	津波漂流物対策施設(津波スクリーン)設置。
” 21 年	西港区第3埠頭にトロリ式橋型クレーン(ガントリークレーン)設置。
” 23 年	東港区耐震・旅客船ターミナル供用開始(3 月 25 日)。 釧路港が「国際バルク戦略港湾」に選定される(5 月 31 日)。 釧路港港湾計画改訂。 西港区第3埠頭に小麦サイロ完成(6 基、3,000 トン)。
” 26 年	釧路港国際バルク戦略港湾施設整備着手。
” 27 年	釧路港が「臨海部産業エリア形成促進港」に指定される(3 月 18 日)。
” 28 年	釧路港が「特定貨物輸入拠点港湾」に指定される(2 月 24 日)。

釧路港埠頭別岸壁一覽表

岸 壁 名	水深(m)	バース数	延長(m)
南埠頭石炭ローダー	－ 7.5	1	217
南埠頭雜貨岸壁	－ 5.4	1	91
南新埠頭南側ドルフィン	－ 7.5	1	4基 24(130)
南新埠頭西側ドルフィン	－ 5.0	1	T型 30(70)
南新埠頭雜貨岸壁	－ 7.5	1	130(160)
入舟－7.5m岸壁	－ 7.5	1	130(164)
中央埠頭西側－9.0m岸壁(1・2号)	－ 9.0	2	339
中央埠頭西側－10.0m岸壁(3号)	－10.0	1	180(249)
中央埠頭東側－7.5m岸壁(4・5・6号)	－ 7.5	3	391
中央埠頭東側－9.0m岸壁(7号)	－ 9.0		310
北埠頭東側－8.1m岸壁	－ 8.1	1	155
北埠頭南側－8.1m岸壁	－ 8.1	1	126
北埠頭西側－9.0m岸壁	－ 9.0	2	396
北埠頭直線部－9.0m岸壁	－ 9.0	1	150
北埠頭直線部－8.1m岸壁	－ 8.1	1	157
漁港埠頭南側－7.5m岸壁	－ 7.5	1	203
漁港埠頭東側－7.0m岸壁	－ 7.0		424(451)
東食物揚場	－ 3.0		171
西区第1埠頭石油さん橋	－ 7.5	4	520(580)
西区第1埠頭東側－5.5m岸壁(1号)	－ 5.5	1	90
西区第1埠頭東側－9.0m岸壁(2・3号)	－ 9.0	2	330
西区第1埠頭南側－12.0m岸壁(4号)	－12.0	1	240(270)
西区第1埠頭西側－10.0m岸壁(5号)	－10.0	1	185(215)
西区第1埠頭西側－9.0m岸壁(6・7号)	－ 9.0	2	330(360)
西区第2埠頭東側－5.5m岸壁(8号)	－ 5.5	1	90
西区第2埠頭東側－7.5m岸壁(9号)	－ 7.5	1	130
西区第2埠頭東側－10.0m岸壁(10号)	－10.0	1	185(215)
西区第2埠頭南側－12.0m岸壁(11・12号)	－12.0	2	480
西区第2埠頭西側－9.0m岸壁(13号)	－ 9.0	1	165(195)
西区第2埠頭西側－7.5m岸壁(14号)	－ 7.5	1	130(160)
西区第3埠頭東側－5.5m岸壁(15号)	－ 5.5	1	90(120)
西区第3埠頭東側－7.5m岸壁(16号)	－ 7.5	1	130
西区第3埠頭東側－7.5m岸壁(17号)	－ 7.5	1	130
西区第3埠頭南側－12.0m岸壁(18号)	－12.0	1	240(300)
西区第3埠頭西側－12.0m岸壁(19号)	－12.0	1	240
西区第4埠頭東側－10.0m岸壁(21号)	－10.0	1	170(229)
西区第4埠頭東側－12.0m岸壁(22号)	－12.0	1	240(267)
西区第4埠頭南側－14.0m岸壁(23号)	－14.0	1	282

「岸壁名」欄の()はバース名称

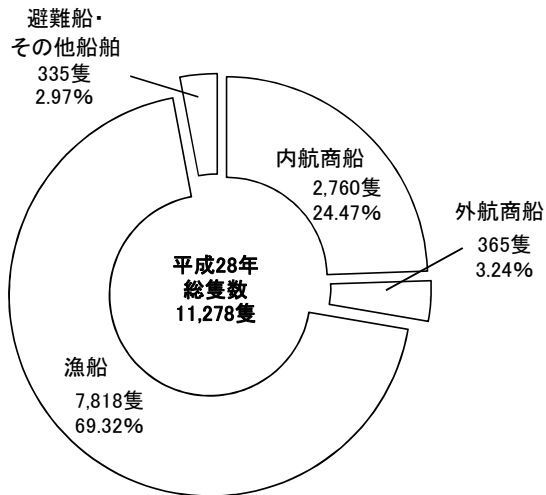
「延長」欄の()は取付部を含めた延長

グラフで見る釧路港

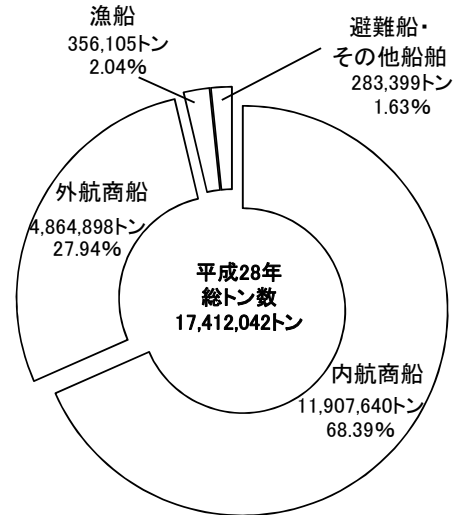
1. 入港船舶	5
2. 海上出入貨物	6

1. 入港船舶

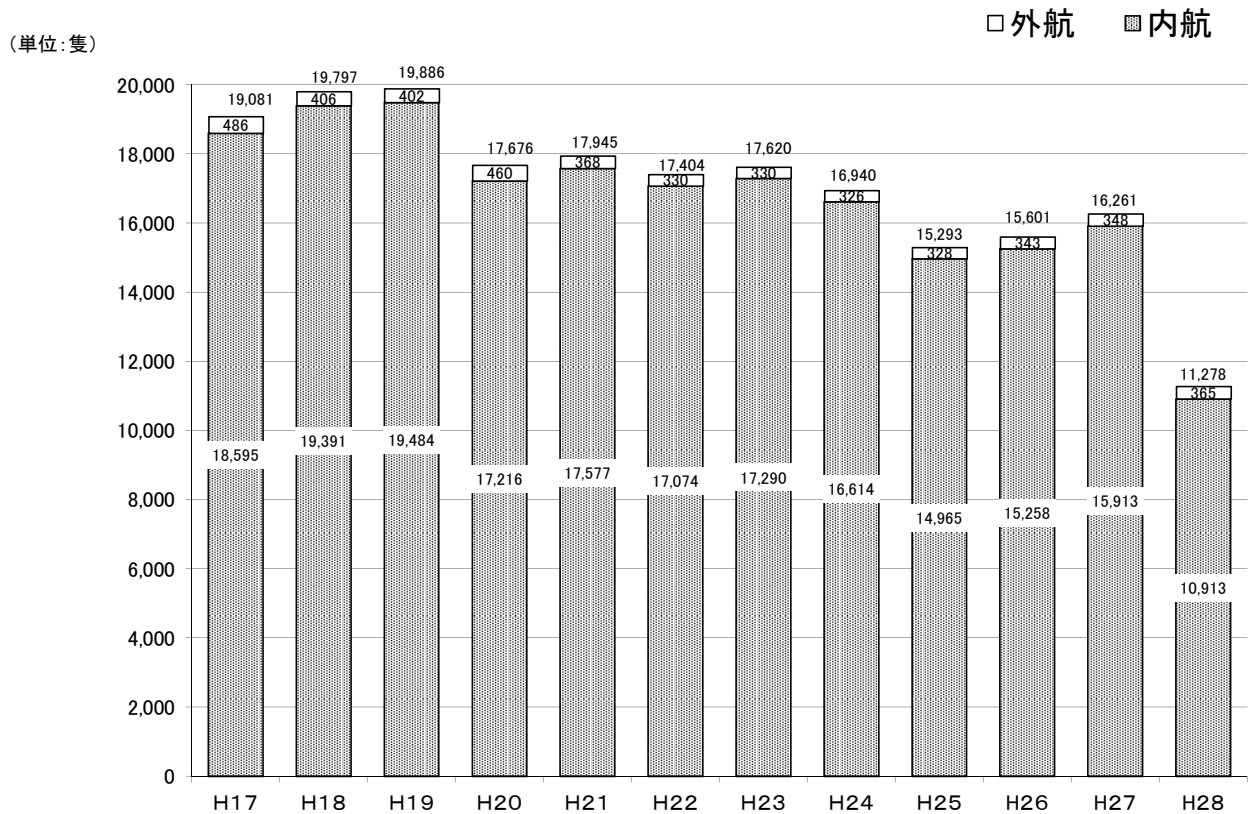
(1) 船種別隻数比較



(2) 船種別総トン数比較

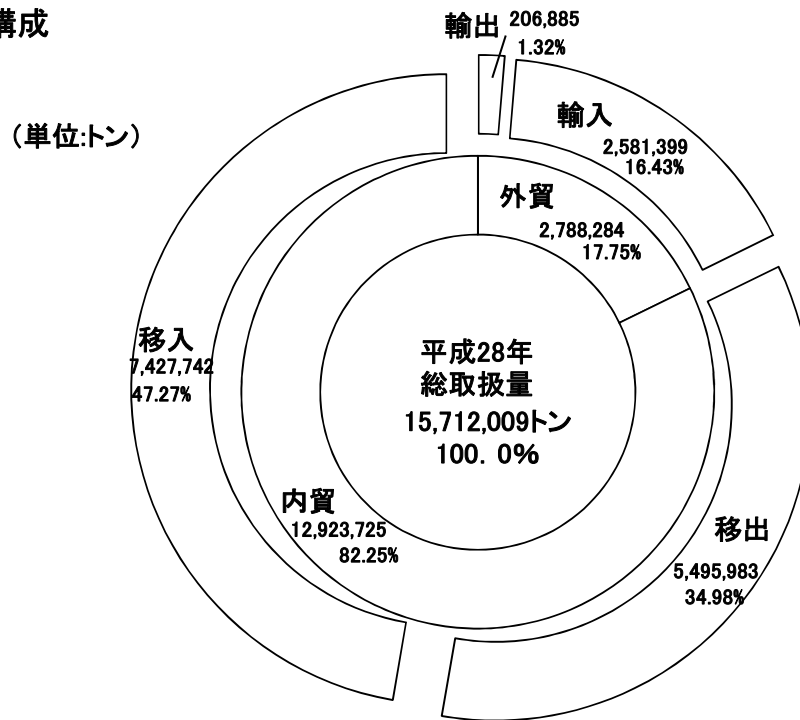


(3) 入港隻数年次別比較

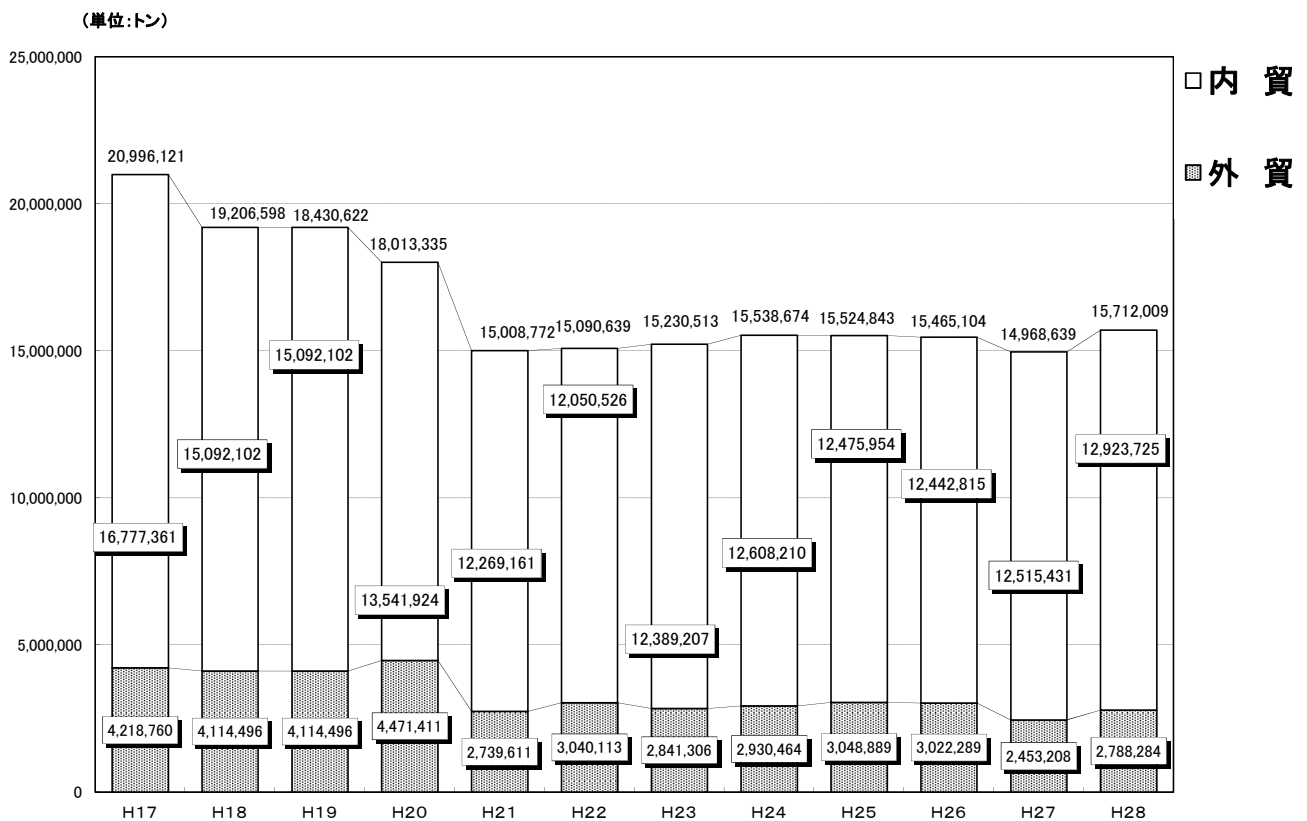


2. 海上出入貨物

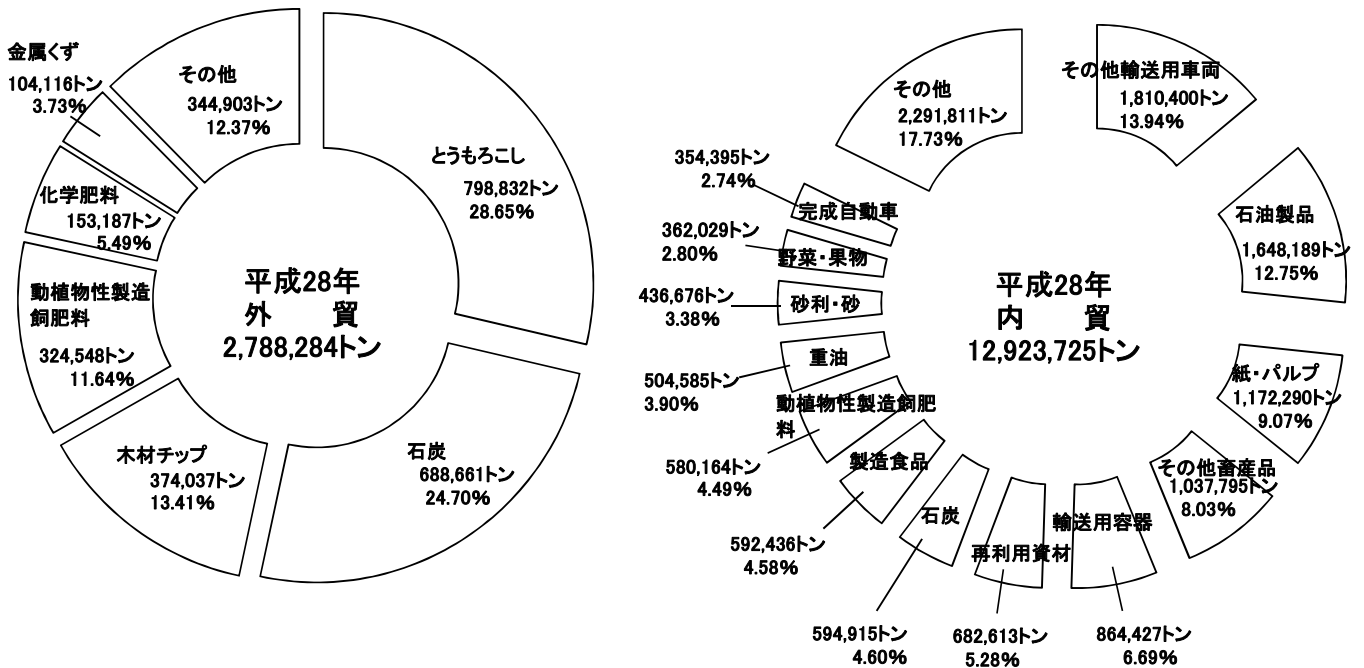
(1) 海上出入貨物の構成



(2) 外・内貿易貨物別年次別比較

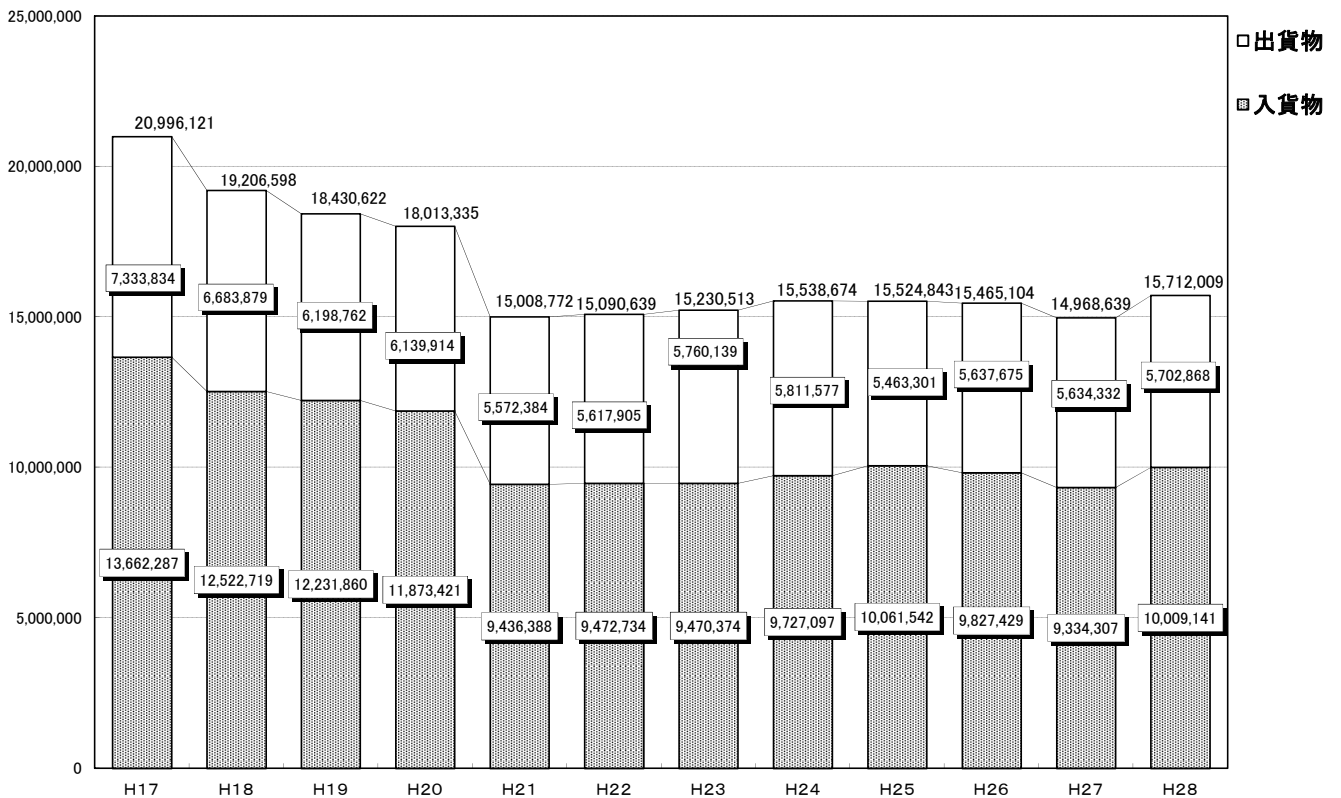


(3) 外・内貿易貨物品種別比較

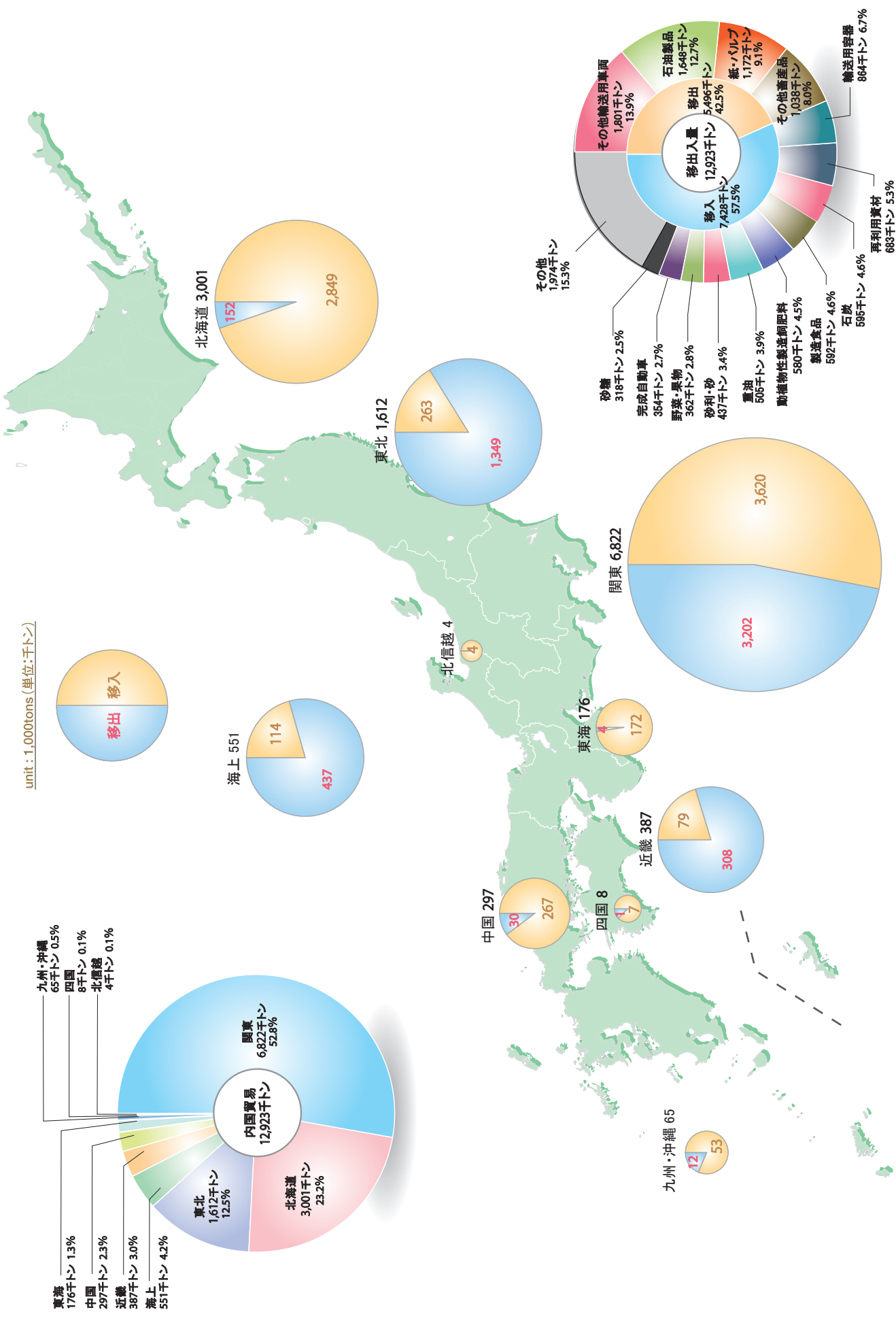


(4) 出入貨物別年次別比較

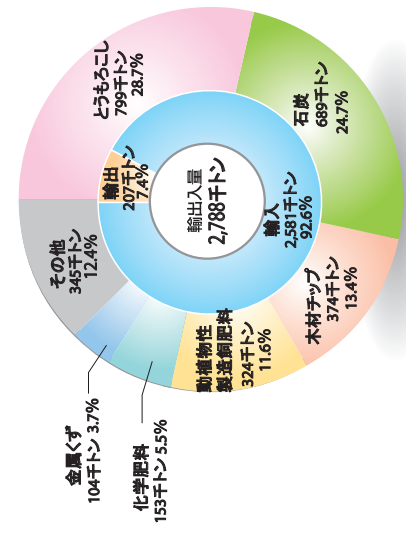
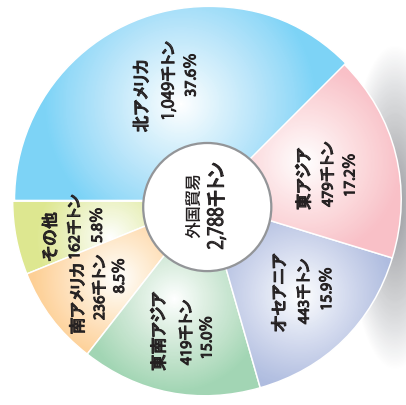
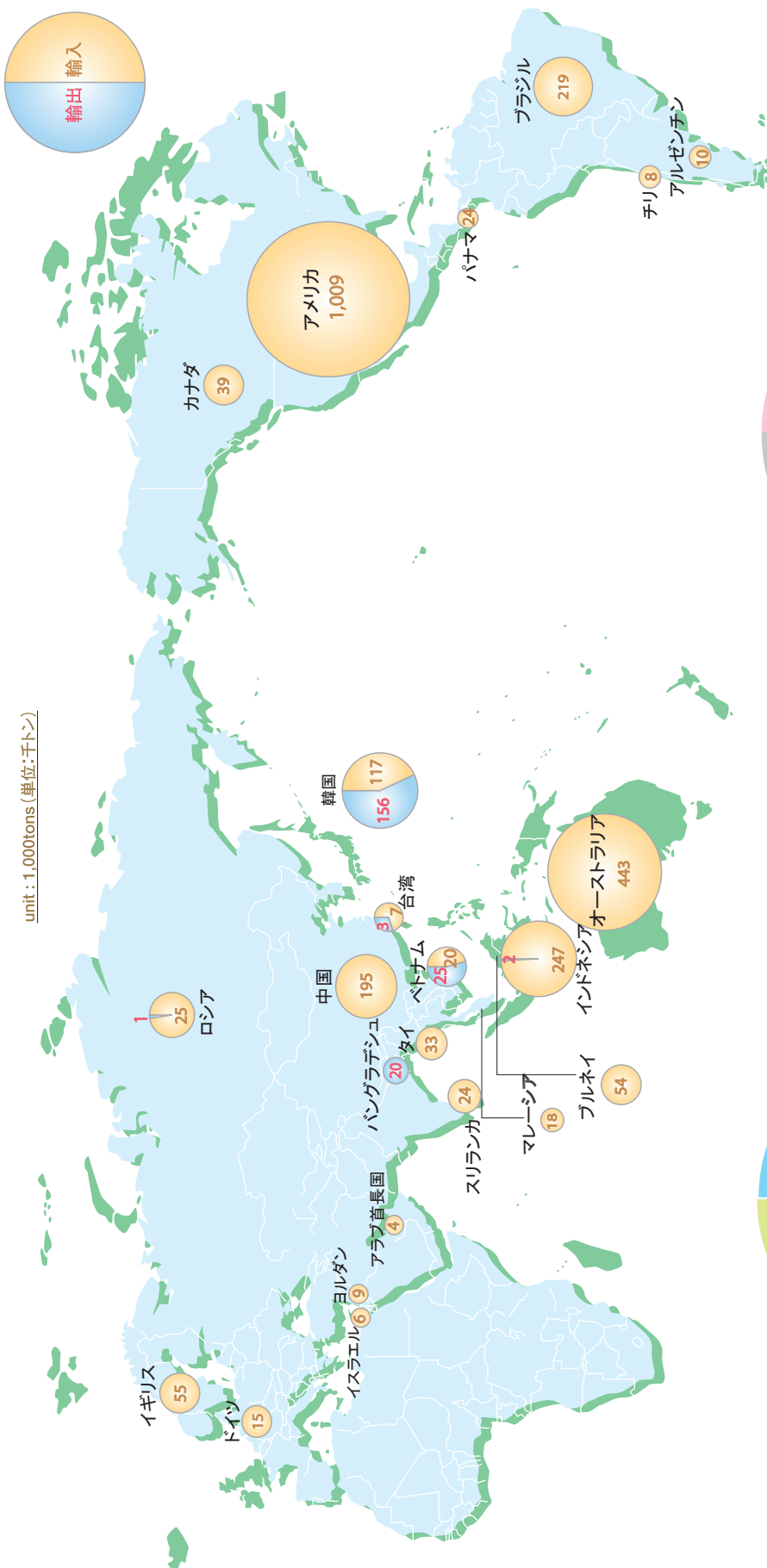
(単位:トン)



国内貿易貨物 地域別比較図表 (平成28年)



輸出入貨物 国別比較図表 (平成28年)



入 港 船 舶

入港船舶の概要	11
1. 入港船舶 船種別 ・ 年別推移表	12
2. 入港船舶集計表 ・ 船種別月別表	13
3. 入港最大船舶 年次別推移表	14
4. 入港最大船舶 月別表	14

入 港 船 舶 の 概 要

平成28年の入港隻数は 11,278 隻、総トン数は 17,412,042 トンで、前年比隻数で 4,848 隻減(▲29.8%)、総トン数で 653,626 トン増(△3.9%)となった。

内訳は、内航船が 2,760 隻で 229 隻増(△9.0%)、総トン数 11,907,640 トンで 227,841 トンの増(△2.0%)となった。

外航船は 365 隻で 17 隻増(△4.9%)、総トン数 4,864,898 トンで 482,033 トンの増(△11.0%)となった。

外国船を国籍別にみると、パナマ(123 隻)、韓国(85 隻)、ベリーズ(39 隻)、マーシャル(25 隻)、ミクロネシア(13 隻)で、他に 25 カ国の外国船が入港した。

トン階級別では、外国船で 6,000 総トン以上 10,000 総トン未満の船型が 132 隻で最も多く、外国船全体の 36.2%を占め、一方、内航船(漁船を除く)は 5 総トン以上 500 総トン未満の船型が 852 隻で内航船の 30.9%を占めている。

漁船については、7,818 隻で 5,220 隻減(▲40.0%)、総トン数 356,105 トンで 62,775 トンの減(▲17.6%)であった。

1. 入港船舶 船種別・年別 推移表

年次	総計				外航船舶				内航船舶				漁船		避難船		その他			
	隻数		トン数		計		外国船		日本船		計		商船		フェリー		隻数		トン数	
	隻数	トン数	隻数	トン数	隻数	トン数	隻数	トン数	隻数	トン数	隻数	トン数	隻数	トン数	隻数	トン数	隻数	トン数	隻数	トン数
平成元年	22,024	17,549,158	598	6,080,738	496	5,665,600	102	415,138	4,119	9,472,525	3,895	7,434,890	224	2,037,635	16,851	1,677,257	4	75,856	452	242,782
平成2年	25,182	18,083,937	634	6,309,530	552	5,918,193	82	391,337	3,904	9,742,501	3,677	7,252,497	227	2,490,004	20,220	1,752,340			424	279,566
平成3年	25,243	18,403,896	748	6,509,523	650	6,059,277	98	450,246	3,750	9,935,654	3,504	6,942,158	246	2,993,496	20,323	1,662,621	1	1,467	421	294,631
平成4年	23,632	17,156,321	727	6,128,180	661	5,834,208	66	293,972	3,743	10,045,713	3,506	7,119,382	237	2,926,331	18,705	701,691			457	280,737
平成5年	18,197	16,513,195	622	4,928,941	596	4,727,338	26	201,603	3,951	10,702,727	3,728	7,910,208	223	2,792,519	13,122	640,652			502	240,875
平成6年	20,394	17,148,514	645	5,324,126	633	5,292,643	12	31,483	3,906	11,012,247	3,681	8,194,402	225	2,817,845	15,392	566,641			451	245,500
平成7年	22,469	18,014,831	634	5,666,947	613	5,597,501	21	69,446	3,708	11,431,588	3,487	8,663,784	221	2,767,804	17,627	637,202			500	279,094
平成8年	22,498	18,347,917	643	6,094,698	626	6,027,776	17	66,922	3,790	11,342,068	3,572	8,611,836	218	2,730,232	17,436	625,157			629	285,994
平成9年	21,905	19,665,095	642	6,680,384	619	6,617,670	23	62,714	3,828	12,042,015	3,608	9,286,735	220	2,755,280	16,824	648,994	1	14,412	610	279,290
平成10年	20,002	19,030,904	589	5,680,115	563	5,627,205	26	52,910	3,808	12,413,053	3,590	9,682,821	218	2,730,232	14,958	599,759			647	337,977
平成11年	20,531	19,139,243	688	5,764,537	661	5,704,899	27	59,638	3,785	12,472,989	3,589	10,018,285	196	2,454,704	15,322	548,308			736	353,409
平成12年	19,909	18,036,207	648	5,219,970	641	5,197,595	7	22,375	3,778	12,010,393	3,778	12,010,393			14,770	520,510			713	285,334
平成13年	20,763	17,729,626	574	4,772,215	574	4,772,215			3,533	12,115,900	3,533	12,115,900			15,948	534,110			708	307,401
平成14年	21,829	17,704,374	488	4,556,756	488	4,556,756			3,401	12,279,792	3,401	12,279,792			17,285	588,750			655	279,076
平成15年	21,249	17,614,436	488	4,375,820	488	4,375,820			3,534	12,472,816	3,534	12,472,816			16,729	544,690			498	221,110
平成16年	19,237	17,694,003	486	4,476,017	486	4,476,017			3,399	12,374,708	3,399	12,374,708			14,714	517,390	5	1,745	633	324,143
平成17年	19,081	18,419,429	486	4,712,211	486	4,712,211			3,600	12,920,013	3,600	12,920,013			14,326	418,335	8	12,450	661	356,420
平成18年	19,797	17,957,153	406	4,118,760	406	4,118,760			3,246	13,063,228	3,246	13,063,228			15,724	484,290	3	1,747	418	289,128
平成19年	19,886	18,204,591	402	4,106,107	402	4,106,107			3,090	13,322,859	3,090	13,322,859			15,979	462,010	2	51,754	413	261,861
平成20年	17,676	16,438,646	460	3,689,470	460	3,689,470			2,961	11,820,183	2,961	11,820,183			13,942	671,485	2	6,172	311	251,336
平成21年	17,945	16,367,314	368	3,531,919	368	3,531,919			2,763	12,107,654	2,763	12,107,654			14,440	392,895			374	334,846
平成22年	17,432	15,778,377	358	3,431,876	358	3,431,876			2,687	11,629,720	2,687	11,629,720			13,989	471,740			398	245,041
平成23年	17,620	15,606,768	330	3,363,577	330	3,363,577			2,662	11,595,600	2,662	11,595,600			14,166	384,165			462	263,426
平成25年	15,293	15,970,897	328	4,136,479	328	4,136,479			2,611	11,212,466	2,611	11,212,466			11,926	328,610			428	293,342
平成26年	15,601	17,117,729	343	5,317,734	343	5,317,734			2,534	11,169,850	2,534	11,169,850			12,396	415,510			328	214,635
平成27年	16,261	16,758,416	348	4,382,865	348	4,382,865			2,531	11,679,799	2,531	11,679,799			13,038	418,880			344	276,872
平成28年	11,278	17,412,042	365	4,864,898	365	4,864,898			2,760	11,907,640	2,760	11,907,640			7,818	356,105			335	283,399

2. 入港船舶集計表・船種別月別表

種別	総計		外航商船		内航商船		漁船		避難船		その他	
	隻数	総トン数	隻数	総トン数	隻数	総トン数	隻数	総トン数	隻数	総トン数	隻数	総トン数
総 ト ン 数 別	30,000以上	49	2,355,669	48	2,305,527	1	50,142					
	10,000以上30,000未満	621	8,753,802	46	929,482	575	7,824,320					
	6,000以上10,000未満	187	1,639,735	132	1,233,436	52	379,599				3	26,700
	3,000以上6,000未満	635	2,540,670	43	193,435	549	2,212,347				43	134,888
	1,000以上3,000未満	385	840,151	93	200,969	244	578,318				48	60,864
月 別	500以上1,000未満	525	468,271	3	2,049	487	440,553				35	25,669
	5以上500未満	8,876	813,744			852	422,361	7,818	356,105		206	35,278
	合計	11,278	17,412,042	365	4,864,898	2,760	11,907,640	7,818	356,105		335	283,399
	1月	687	1,359,493	30	374,575	199	952,043	429	15,215		29	17,660
	2月	610	1,268,633	20	259,491	222	972,294	348	17,510		20	19,338
月 別	3月	678	1,501,507	38	390,814	257	1,064,534	348	17,970		35	28,189
	4月	685	1,278,746	31	384,491	206	856,505	418	16,515		30	21,235
	5月	939	1,163,167	29	319,874	184	811,500	694	19,035		32	12,758
	6月	828	1,534,771	25	516,140	208	990,048	572	7,140		23	21,443
	7月	817	1,700,670	33	627,144	208	1,022,271	550	8,590		26	42,665
月 別	8月	680	1,077,444	27	201,637	195	840,816	434	8,130		24	26,861
	9月	1,920	1,941,846	42	737,782	251	1,080,073	1,592	94,175		35	29,816
	10月	1,233	1,527,340	26	308,803	274	1,084,306	901	110,190		32	24,041
	11月	1,225	1,532,259	34	399,377	272	1,087,500	894	22,950		25	22,432
	12月	976	1,526,166	30	344,770	284	1,145,750	638	18,685		24	16,961

3. 入港最大船舶年次別推移表

年	船名	総トン数	種別	船種
平成15年	RUBIN DOVER	43,462	汽船	石炭運搬船
平成16年	SALVADORE CAFIERO	40,115	〃	飼料運搬船
平成17年	GLOBAL OJI	41,484	〃	石炭運搬船
平成18年	飛鳥Ⅱ	50,142	〃	客船
平成19年	飛鳥Ⅱ	50,142	〃	〃
平成20年	飛鳥Ⅱ	50,142	〃	〃
平成21年	飛鳥Ⅱ	50,142	〃	〃
平成22年	AURORA LIGHT	46,422	〃	チップ運搬船
平成23年	飛鳥Ⅱ	50,142	〃	客船
平成24年	LEGEND OF THE SEAS	69,130	〃	〃
平成25年	SUN PRINCESS	77,441	〃	〃
平成26年	DIAMOND PRINCESS	115,875	〃	〃
平成27年	DIAMOND PRINCESS	115,875	〃	〃
平成28年	DIAMOND PRINCESS	115,875	〃	〃

4. 入港最大船舶月別表

月	船名	総トン数	国籍	船種
1	MIMOSA AFRICANA	45,011	パナマ	チップ運搬船
2	ANASTASIA C	38,367	〃	穀物運搬船
3	ATLANTIC HERO	38,871	〃	〃
4	VOLENDAM	61,214	オランダ	客船
5	ESPRIT LOTUS	43,621	パナマ	チップ運搬船
6	DIAMOND PRINCESS	115,875	イギリス	客船
7	DIAMOND PRINCESS	115,875	〃	〃
8	DARYA TIANA	36,353	香港	一般貨物船
9	DIAMOND PRINCESS	115,875	イギリス	客船
10	VOLENDAM	61,214	オランダ	〃
11	INES CORRADO	44,106	パナマ	一般貨物船
12	OPERA WHITE	46,422	日本	チップ運搬船

海上出入貨物

海上出入貨物の概要	15
1. 海上出入貨物総括表	16
2. 海上出入貨物 年次別推移表	17
3. 海上出入貨物 品種別年次別表（輸移出入合計）	19
4. 海上出入貨物 品種別年次別表（輸出）	20
5. 海上出入貨物 品種別年次別表（輸入）	21
6. 海上出入貨物 品種別年次別表（移出）	22
7. 海上出入貨物 品種別年次別表（移入）	23
8. 海上出入貨物集計表	24

海上出入貨物の概要

平成28年における釧路港の取扱貨物量は 15,712,009 トンで、前年より 743,370 トン(対前年比 5.0%)増加した。

内貿は 12,923,725 トンで前年より 408,294 トン増(同 3.3%)で取扱貨物量の 82.3%を占め、外貿は 2,788,284 トンで前年より 335,076 トン増(同 13.7%)となった。

輸移出入別では、輸出は 206,885 トンで前年より 14,776 トン増(同 7.7%)、輸入は 2,581,399 トンで前年より 320,300 トン増(同 14.2%)となった。

移出は 5,495,983 トンで前年より 53,760 トン増(同 1.0%)で内貿の 42.5%を占め、移入は 7,427,742 トンで前年より 354,534 トン増(同 5.0%)となった。

外・内貿別に取扱品目をみると、外貿で最も取扱量が多いのはとうもろこし 798,832 トン(対外貿比 28.6%)で、以下石炭 688,661 トン(同 24.7%)、木材チップ 374,037 トン(同 13.4%)、動植物性製造飼肥料 324,548 トン(同 11.6%)、化学肥料 153,187 トン(同 5.5%)と続いている。

内貿で最も取扱量が多いのは、その他輸送用車両 1,801,400 トン(対内貿比 13.9%)、以下石油製品 1,648,189 トン(同 12.8%)、紙・パルプ 1,172,290 トン(同 9.1%)、その他畜産品 1,037,795 トン(同 8.0%)と続いている。

1. 海上出入貨物総括表

(単位:トン)

品 種		計	輸出	輸入	移出	移入
計		15,712,009	206,885	2,581,399	5,495,983	7,427,742
(1)農水産品	小 計	2,601,674	10,098	889,670	1,544,503	157,403
	011 麦	134,303		59,985	59,206	15,112
	021 米	20,701		10,984	2,160	7,557
	022 とうもろこし	815,247		798,832	2,047	14,368
	023 豆類	19,048		15,329	3,714	5
	024 その他雑穀	5,375			1,539	3,836
	031 野菜・果物	364,294	2,265		361,859	170
	041 綿花	-				
	051 その他農産品	1,252			1,200	52
	061 羊毛	-				
	071 その他畜産品	1,038,535		740	1,037,795	
	081 水産品	202,919	7,833	3,800	74,983	116,303
(2)林産品	小 計	625,108	-	374,037	248,606	2,465
	091 原木	14,590			13,327	1,263
	092 製材	235,587			235,244	343
	101 樹脂類	110			35	75
	111 木材チップ	374,811		374,037		774
	112 その他林産品	-				
	121 薪炭	10				10
(3)鉱産品	小 計	1,755,132	-	704,636	452,398	598,098
	131 石炭	1,283,576		688,661	411,345	183,570
	141 鉄鋼石	-				
	151 金属鉱	5			5	
	161 砂利・砂	436,886		210	40,000	396,676
	162 石材	55		20		35
	171 原油	-				
	181 りん鉱石	-				
	191 石灰石	1,018			1,018	
	201 原塩	23,762		6,660		17,102
	211 非金属鉱物	9,830		9,085	30	715
(4)金属機械工業品	小 計	2,199,304	2,290	6,120	158,361	2,032,533
	221 鉄鋼	70		10		60
	222 鋼材	12,551	80	10	265	12,196
	231 非鉄金属	3,477			1,787	1,690
	241 金属製品	5,308		30	1,739	3,539
	251 鉄道車両	65				65
	252 完成自動車	354,395			57,450	296,945
	253 その他輸送用車両	1,801,400			91,290	1,710,110
	254 二輪自動車	100			100	
	255 自動車部品	800	10		195	595
	256 その他輸送機械	1,150			170	980
	261 産業機械	10,168	2,105	3,030	1,597	3,436
	262 電気機械	6,299		2,860	1,224	2,215
	263 測量・光学・医療用機械	539			14	525
	264 事務用機器	45				45
	265 その他機械	2,937	95	180	2,530	132
(5)化学工業品	小 計	3,004,589	350	210,872	317,785	2,475,582
	271 陶磁器	-				
	281 セメント	186,809				186,809
	291 ガラス類	210			10	200
	301 窯業品	31,673		60	15,116	16,497
	311 重油	504,585			170,151	334,434
	321 石油製品	1,656,720		8,531		1,648,189
	322 LNG(液化天然ガス)	16,272				16,272
	323 LPG(液化石油ガス)	77,207				77,207
	324 その他石油製品	-				
	331 コークス	50		50		
	341 石炭製品	-				
	351 化学薬品	115,652		48,879	6,252	60,521
	361 化学肥料	295,708	350	152,837	19,209	123,312
	371 染料・塗料・合成樹脂・ その他化学工業品	119,703		515	107,047	12,141
(6)軽工業品	小 計	2,588,887	22,535	37,865	2,495,067	33,420
	381 紙・パルプ	1,194,725	22,435		1,146,653	25,637
	391 糸及び紡績半製品	10			10	
	401 その他繊維工業品	-				
	411 砂糖	350,358		32,110	315,648	2,600
	421 製造食品	597,806	65	5,305	590,976	1,460
	422 飲料	182,469	25	10	180,639	1,795
	423 水	261,041			261,041	
	424 たばこ	28				28
	425 その他食料工業品	2,450	10	440	100	1,900
(7)雑工業品	小 計	221,714	2,396	12,191	165,367	41,760
	431 がん具	130			65	65
	441 衣服・見廻品・はきもの	464	15	240	14	195
	442 文房具・運動娯楽用品・楽器	1,040			465	575
	443 家具装飾品	584		170	14	400
	444 その他日用品	98,089		25	61,850	36,214
	451 ゴム製品	845				845
	461 木製品	106,966	2,176	10,321	91,203	3,266
	471 その他製造工業品	13,596	205	1,435	11,756	200
(8)特殊品	小 計	2,715,601	169,216	346,008	113,896	2,086,481
	481 金属くず	105,716	104,116		735	865
	491 再利用資材	682,898	285		3,051	679,562
	501 動植物性製造飼肥料	904,712	4,910	319,638	48,472	531,692
	511 廃棄物	71,149			48,918	22,231
	512 廃土砂	-				
	521 輸送用容器	950,702	59,905	26,370	12,360	852,067
	531 取合せ品	424			360	64
(9)分類不能のもの	541 分類不能のもの	-				

2. 海上出入貨物年次別推移表

(単位:トン)

区分 年次	合 計	外 国 貿 易			内 国 貿 易		
		計	輸出	輸入	計	移出	移入
昭和 10年	1,072,172	49,074	49,009	65	1,023,098	824,305	198,793
11年	1,213,490	52,381	52,248	133	1,161,109	968,111	192,998
12年	1,533,843	48,258	44,473	3,785	1,485,585	1,279,088	206,497
13年	1,862,712	32,783	30,306	2,477	1,829,929	1,646,609	183,320
14年	1,992,641	122,768	122,231	537	1,869,873	1,710,820	159,053
15年	2,227,164				2,227,164	2,049,246	177,918
16年	2,011,135				2,011,135	1,914,295	96,840
17年	1,765,240	22,109	7,265	14,844	1,743,131	1,645,702	97,429
18年	1,160,825				1,160,825	1,150,315	10,510
19年	326,604				326,604	312,142	14,462
20年	159,709				159,709	150,974	8,735
21年	33,726	4,886	4,886		28,840	6,821	22,019
22年	503,643	9,374	9,374		494,269	448,065	46,204
23年	947,184	10,941	9,700	1,241	936,243	795,448	140,795
24年	1,118,408	1,573		1,573	1,116,835	945,323	171,512
25年	1,191,154	6,301	3,901	2,400	1,184,853	1,043,826	141,027
26年	1,684,398	48,943	44,029	4,914	1,635,455	1,449,830	185,625
27年	1,540,332	52,199	43,669	8,530	1,488,133	1,256,588	231,545
28年	1,506,709	56,223	34,071	22,152	1,450,486	1,241,091	209,395
29年	1,639,826	45,198	7,193	38,005	1,594,628	1,313,360	281,268
30年	2,043,101	47,194	15,315	31,879	1,995,907	1,636,200	359,707
31年	2,291,667	74,007	28,898	45,109	2,217,660	1,780,402	437,258
32年	2,369,312	60,780	14,328	46,452	2,308,532	1,900,778	407,754
33年	2,463,461	108,537	27,953	80,584	2,354,924	1,896,249	458,675
34年	2,658,869	112,792	12,825	99,967	2,546,077	2,032,626	513,451
35年	3,366,596	99,506	8,826	90,680	3,267,090	2,667,996	599,094
36年	3,870,661	150,895	28,850	122,045	3,719,766	2,938,496	781,270
37年	4,173,276	129,401	21,859	107,542	4,043,875	3,168,475	875,400
38年	4,856,474	169,559	29,409	140,150	4,686,915	3,760,989	925,926
39年	4,932,027	218,687	44,728	173,959	4,713,340	3,680,246	1,033,094
40年	5,335,790	306,731	62,516	244,215	5,029,059	3,748,037	1,281,022
41年	6,122,469	521,206	149,299	371,907	5,601,263	4,150,934	1,450,329
42年	6,548,055	423,569	121,393	302,176	6,124,486	4,314,197	1,810,289
43年	7,532,960	788,950	155,104	633,846	6,744,010	4,441,493	2,302,517
44年	8,274,102	947,590	174,742	772,848	7,326,512	4,167,318	3,159,194
45年	9,050,598	1,721,750	210,468	1,511,282	7,328,848	3,817,807	3,511,041
46年	8,664,828	1,598,395	178,730	1,419,665	7,066,433	3,631,027	3,435,406
47年	9,643,776	1,739,551	225,970	1,513,581	7,904,225	3,768,650	4,135,575
48年	12,512,973	2,695,924	213,153	2,482,771	9,817,049	4,378,864	5,438,185
49年	12,892,696	3,099,284	194,545	2,904,739	9,793,412	4,421,824	5,371,588
50年	11,985,787	3,134,664	154,272	2,980,392	8,851,123	3,689,289	5,161,834

海上出入貨物年次別推移表

(単位:トン)

区分 年次	合計	外国貿易			国内貿易		
		計	輸出	輸入	計	移出	移入
昭和 51年	14,749,111	4,258,003	194,005	4,063,998	10,491,108	4,742,077	5,749,031
52年	15,523,666	4,443,942	189,333	4,254,609	11,079,724	4,863,339	6,216,385
53年	15,659,855	4,406,272	171,412	4,234,860	11,253,583	4,791,360	6,462,223
54年	17,388,285	5,321,239	141,436	5,179,803	12,067,046	5,173,996	6,893,050
55年	16,779,609	4,912,897	136,155	4,776,742	11,866,712	5,357,906	6,508,806
56年	16,114,779	4,022,157	125,479	3,896,678	12,092,622	5,551,176	6,541,446
57年	15,519,273	3,360,538	250,316	3,110,222	12,158,735	5,573,471	6,585,264
58年	16,013,015	3,254,121	234,405	3,019,716	12,758,894	5,832,066	6,926,828
59年	16,759,180	4,058,882	305,198	3,753,684	12,700,298	5,846,241	6,854,057
60年	16,485,272	3,954,830	273,031	3,681,799	12,530,442	5,770,561	6,759,881
61年	16,992,270	4,720,885	186,140	4,534,745	12,271,385	5,605,863	6,665,522
62年	18,045,672	5,356,917	240,150	5,116,767	12,688,755	5,658,717	7,030,038
63年	19,706,621	5,720,357	193,896	5,526,461	13,986,264	6,507,202	7,479,062
平成 元年	19,369,745	5,554,429	184,198	5,370,231	13,815,316	6,525,598	7,289,718
2年	20,348,884	6,003,396	180,523	5,822,873	14,345,488	6,995,346	7,350,142
3年	20,991,784	6,181,282	104,291	6,076,991	14,810,502	7,227,649	7,582,853
4年	20,641,306	5,949,411	56,890	5,892,521	14,691,895	7,411,847	7,280,048
5年	19,615,201	4,564,442	16,848	4,547,594	15,050,759	7,374,313	7,676,446
6年	20,539,248	4,409,161	4,597	4,404,564	16,130,087	8,002,168	8,127,919
7年	21,950,242	4,929,998	13,364	4,916,634	17,020,244	8,450,824	8,569,420
8年	22,550,276	4,928,706	14,872	4,913,834	17,621,570	8,557,290	9,064,280
9年	23,462,111	5,264,272	6,843	5,257,429	18,197,839	8,492,727	9,705,112
10年	23,082,176	4,859,022	15,695	4,843,327	18,223,154	8,594,281	9,628,873
11年	23,225,437	4,794,505	33,623	4,760,882	18,430,932	8,738,077	9,692,855
12年	21,970,886	4,412,073	51,461	4,360,612	17,558,813	8,571,940	8,986,873
13年	20,934,531	4,511,295	56,513	4,454,782	16,423,236	7,334,350	9,088,886
14年	20,829,870	4,283,638	73,392	4,210,246	16,546,232	7,485,969	9,060,263
15年	20,704,900	3,831,569	104,172	3,727,397	16,873,331	7,409,843	9,463,488
16年	20,927,637	4,486,407	117,254	4,369,153	16,441,230	7,286,774	9,154,456
17年	20,996,121	4,218,760	136,517	4,082,243	16,777,361	7,197,317	9,580,044
18年	19,206,658	4,114,556	110,733	4,003,823	15,092,102	6,573,146	8,518,956
19年	18,430,622	4,852,239	104,761	4,747,478	13,578,383	6,094,001	7,484,382
20年	18,013,335	4,471,411	90,871	4,380,540	13,541,924	6,049,043	7,492,881
21年	15,008,772	2,739,611	102,811	2,636,800	12,269,161	5,469,573	6,799,588
22年	15,090,639	3,040,113	134,455	2,905,658	12,050,526	5,483,450	6,567,076
23年	15,230,513	2,841,306	125,531	2,715,775	12,389,207	5,634,608	6,754,599
24年	15,538,674	2,930,464	151,195	2,779,269	12,608,210	5,660,382	6,947,828
25年	15,524,843	3,048,889	166,951	2,881,938	12,475,954	5,296,350	7,179,604
26年	15,465,104	3,022,289	197,860	2,824,429	12,442,815	5,439,815	7,003,000
27年	14,968,639	2,453,208	192,109	2,261,099	12,515,431	5,442,223	7,073,208
28年	15,712,009	2,788,284	206,885	2,581,399	12,923,725	5,495,983	7,427,742

3. 海上出入貨物品種別年次別表(輸移出入合計)

(単位:トン)

品 種	品 種 合 計	平成25年	平成26年	平成27年	平成28年	H27・H28増減	
(1)農水産品	小 計	2,411,259	2,462,797	2,362,199	2,601,674	239,475	
	011 麦	178,650	127,670	109,217	134,303	25,086	
	021 米	11,022	21,686	14,706	20,701	5,995	
	022 とうもろこし	746,864	792,562	660,212	815,247	155,035	
	023 豆類	430	455	16,014	19,048	3,034	
	024 その他雑穀	13,509	3,931	4,943	5,375	432	
	031 野菜・果物	274,981	305,800	338,606	364,294	25,688	
	041 綿花						
	051 その他農産品	1,445	1,260	1,450	1,252	-198	
	061 羊毛						
	071 その他畜産品	976,350	982,480	1,001,100	1,038,535	37,435	
	081 水産品	208,008	226,953	215,951	202,919	-13,032	
(2)林産品	小 計	688,794	750,807	411,298	625,108	213,810	
	091 原木	26,106	19,813	7,305	14,590	7,285	
	092 製材	138,295	197,555	233,380	235,587	2,207	
	101 樹脂類		1,500	20	110	90	
	111 木材チップ	524,393	531,924	170,593	374,811	204,218	
	112 その他林産品		15				
	121 薪炭				10	10	
(3)鉱産品	小 計	1,753,085	1,629,424	1,546,493	1,755,132	208,639	
	131 石炭	1,288,299	1,176,325	1,075,650	1,283,576	207,926	
	141 鉄鋼石		885	1,400		-1,400	
	151 金属鉱		210		5	5	
	161 砂利・砂	423,313	396,373	421,033	436,886	15,853	
	162 石材	300	120	40	55	15	
	171 原油						
	181 リン鉱石						
	191 石灰石	15	15		1,018	1,018	
	201 原塩	32,903	47,440	34,861	23,762	-11,099	
	211 非金属鉱物	8,255	8,056	13,509	9,830	-3,679	
	(4)金属機械工業品	小 計	2,066,367	2,124,686	2,423,089	2,199,304	-223,785
221 鉄鋼		125		325	70	-255	
222 鋼材		16,924	14,246	17,517	12,551	-4,966	
231 非鉄金属		1,705	3,000	1,755	3,477	1,722	
241 金属製品		5,595	11,905	3,630	5,308	1,678	
251 鉄道車両					65	65	
252 完成自動車		408,737	498,565	568,187	354,395	-213,792	
253 その他輸送用車両		1,602,721	1,574,515	1,810,635	1,801,400	-9,235	
254 二輪自動車		5	65		100	100	
255 自動車部品		485	615	525	800	275	
256 その他輸送機械		710	305	645	1,150	505	
261 産業機械		1,395	3,170	7,040	10,168	3,128	
262 電気機械		4,315	4,135	7,240	6,299	-941	
263 測量・光学・医療用機械		455	195	780	539	-241	
264 事務用機器					45	45	
265 その他機械		23,195	13,970	4,810	2,937	-1,873	
(5)化学工業品		小 計	3,229,320	3,062,114	2,899,247	3,004,589	105,342
	271 陶磁器			65		-65	
	281 セメント	242,667	237,870	193,094	186,809	-6,285	
	291 ガラス類	95	310	75	210	135	
	301 窯業品	16,667	23,355	21,106	31,673	10,567	
	311 重油	568,357	541,291	515,459	504,585	-10,874	
	321 石油製品	1,806,268	1,663,520	1,578,594	1,656,720	78,126	
	322 LNG(液化天然ガス)			13,092	16,272	3,180	
	323 LPG(液化石油ガス)	59,809	77,729	71,681	77,207	5,526	
	324 その他石油製品						
	331 コークス	65	130		50	50	
	341 石炭製品						
	351 化学薬品	98,724	74,320	93,902	115,652	21,750	
	361 化学肥料	341,203	338,300	296,605	295,708	-897	
	371 染料・塗料・合成樹脂・ その他化学工業品	95,465	105,289	115,574	119,703	4,129	
	(6)軽工業品	小 計	2,629,237	2,620,365	2,549,980	2,588,887	38,907
		381 紙・パルプ	1,387,552	1,345,240	1,215,639	1,194,725	-20,914
391 糸及び紡績半製品		10	10	10	10		
401 その他繊維工業品		335					
411 砂糖		294,125	298,307	317,321	350,358	33,037	
421 製造食品		526,345	548,056	574,050	597,806	23,756	
422 飲料		165,600	158,310	182,095	182,469	374	
423 水		253,220	268,802	258,650	261,041	2,391	
424 たばこ					28	28	
425 その他食料工業品		2,050	1,640	2,215	2,450	235	
(7)雑工業品	小 計	241,464	241,268	225,071	221,714	-3,357	
	431 がん具	65	165	160	130	-30	
	441 衣服・見廻品・はきもの	425	615	455	464	9	
	442 文房具・運動娯楽用品・楽器	535	1,735	880	1,040	160	
	443 家具装備品	13,400	705	715	584	-131	
	444 その他日用品	85,807	104,180	96,175	98,089	1,914	
	451 ゴム製品	1,945	830	485	845	360	
	461 木製品	127,497	123,789	114,566	106,966	-7,600	
	471 その他製造工業品	11,790	9,249	11,635	13,596	1,961	
(8)特殊品	小 計	2,505,317	2,573,643	2,551,262	2,715,601	164,339	
	481 金属くず	92,218	126,101	107,501	105,716	-1,785	
	491 再利用資材	610,468	639,281	581,370	682,898	101,528	
	501 動植物性製造飼料	927,391	910,345	945,562	904,712	-40,850	
	511 廃棄物	53,165	71,505	62,074	71,149	9,075	
	512 廃土砂			15		-15	
	521 輸送用容器	819,520	826,176	854,525	950,702	96,177	
	531 取合せ品	2,555	235	215	424	209	
(9)分類不能のもの	541 分類不能のもの						

4. 海上出入貨物品種別年次別表(輸出)

(単位:トン)

品 種	品 種	平成25年	平成26年	平成27年	平成28年	H27・H28増減
		合 計	166,951	197,860	192,109	
(1)農水産品	小 計	12,112	7,510	6,163	10,098	3,935
	011 麦					
	021 米	2,610				
	022 とうもろこし					
	023 豆類					
	024 その他雑穀					
	031 野菜・果物				2,265	2,265
	041 綿花					
	051 その他農産物					
	061 羊毛					
071 その他畜産品	10					
081 水産品	9,492	7,510	6,163	7,833	1,670	
(2)林産品	小 計	1,102	-	-	-	
	091 原木	1,102				
	092 製材					
	101 樹脂類					
	111 木材チップ					
	112 その他林産品					
121 薪炭						
(3)鉱産品	小 計	-	-	-	-	
	131 石炭					
	141 鉄鋼石					
	151 金属鉱					
	161 砂利・砂					
	162 石材					
	171 原油					
	181 リン鉱石					
	191 石灰石					
	201 原塩					
	211 非金属鉱物					
	(4)金属機械工業品	小 計	950	1,650	2,720	2,290
221 鉄鋼						
222 鋼材					80	80
231 非鉄金属						
241 金属製品						
251 鉄道車両						
252 完成自動車			10	15		-15
253 その他輸送用車両						
254 二輪自動車						
255 自動車部品		10			10	10
256 その他輸送機械						
261 産業機械		70	1,410	2,380	2,105	-275
262 電気機械				45		-45
263 測量・光学・医療用機械						
264 事務用機器						
265 その他機械	870	230	280	95	-185	
(5)化学工業品	小 計	-	-	295	350	55
	271 陶磁器					
	281 セメント					
	291 ガラス類					
	301 窯業品					
	311 重油					
	321 石油製品					
	322 LNG(液化天然ガス)					
	323 LPG(液化石油ガス)					
	324 その他石油製品					
	331 コークス					
	341 石炭製品					
	351 化学薬品			25		-25
	361 化学肥料				350	350
	371 染料・塗料・合成樹脂・その他化学工業品			270		-270
(6)軽工業品	小 計	6,655	9,035	18,595	22,535	3,940
	381 紙・パルプ	6,605	9,005	18,555	22,435	3,880
	391 糸及び紡績半製品					
	401 その他繊維工業品					
	411 砂糖					
	421 製造食品	50		10	65	55
	422 飲料		20	30	25	-5
	423 水					
	424 たばこ					
	425 その他食料工業品		10		10	10
(7)雑工業品	小 計	915	384	260	2,396	2,136
	431 がん具					
	441 衣服・見廻品・はきもの		20		15	15
	442 文房具・運動娯楽用品・楽器					
	443 家具装備品					
	444 その他日用品					
	451 ゴム製品	765	45	45		-45
	461 木製品		10	10	2,176	2,166
471 その他製造工業品	150	309	205	205		
(8)特殊品	小 計	145,217	179,281	164,076	169,216	5,140
	481 金属くず	84,662	119,276	103,786	104,116	330
	491 再利用資材	1,755	675	400	285	-115
	501 動植物性製造飼肥料	1,490	3,635	3,550	4,910	1,360
	511 廃棄物					
	512 廃土砂					
	521 輸送用容器	57,310	55,695	56,340	59,905	3,565
531 取合せ品						
(9)分類不能のもの	541 分類不能のもの					

5. 海上出入貨物品種別年次別表(輸入)

(単位:トン)

品 種	品 種 合 計	平成25年	平成26年	平成27年	平成28年	H27・H28増減
		2,881,938	2,824,429	2,261,099	2,581,399	
(1)農水産品	小 計	757,442	829,899	731,699	889,670	157,971
	011 麦	39,340	35,779	43,128	59,985	16,857
	021 米	2,597	9,331	9,531	10,984	1,453
	022 とうもろこし	710,752	780,967	639,705	798,832	159,127
	023 豆類			14,679	15,329	650
	024 その他雑穀					
	031 野菜・果物					
	041 綿花					
	051 その他農産物	10	10			
	061 羊毛					
	071 その他畜産品	120	60	105	740	635
	081 水産品	4,623	3,752	24,551	3,800	-20,751
(2)林産品	小 計	537,192	540,472	170,593	374,037	203,444
	091 原木	17,285	11,198			
	092 製材					
	101 樹脂類					
	111 木材チップ	519,907	529,274	170,593	374,037	203,444
	112 その他林産品					
	121 薪炭					
(3)鉱産品	小 計	849,349	788,724	687,376	704,636	17,260
	131 石炭	825,629	751,368	659,042	688,661	29,619
	141 鉄鋼石					
	151 金属鉱					
	161 砂利・砂	2,640	230	210	210	
	162 石材	10	10	20	20	
	171 原油					
	181 リン鉱石					
	191 石灰石					
	201 原塩	13,070	29,110	14,800	6,660	-8,140
	211 非金属鉱物	8,000	8,006	13,304	9,085	-4,219
(4)金属機械工業品	小 計	8,430	3,740	4,170	6,120	1,950
	221 鉄鋼				10	10
	222 鋼材				10	10
	231 非鉄金属	20		10		-10
	241 金属製品	40	20	10	30	20
	251 鉄道車両					
	252 完成自動車	10				
	253 その他輸送用車両					
	254 二輪自動車					
	255 自動車部品					
	256 その他輸送機械		10			
	261 産業機械	670	385	570	3,030	2,460
	262 電気機械	20	40	2,565	2,860	295
	263 測量・光学・医療用機械					
	264 事務用機器					
	265 その他機械	7,670	3,285	1,015	180	-835
(5)化学工業品	小 計	237,006	213,480	189,647	210,872	21,225
	271 陶磁器					
	281 セメント					
	291 ガラス類					
	301 窯業品			150	60	-90
	311 重油					
	321 石油製品	11,104	19,114	8,730	8,531	-199
	322 LNG(液化天然ガス)					
	323 LPG(液化石油ガス)					
	324 その他石油製品					
	331 コークス				50	50
	341 石炭製品					
	351 化学薬品	32,056	16,234	34,641	48,879	14,238
	361 化学肥料	192,421	174,702	144,464	152,837	8,373
	371 染料・塗料・合成樹脂・ その他化学工業品	1,425	3,430	1,662	515	-1,147
(6)軽工業品	小 計	40,200	34,685	30,348	37,865	7,517
	381 紙・パルプ	45	10	10		-10
	391 糸及び紡績半製品					
	401 その他繊維工業品	10				
	411 砂糖	39,900	34,300	26,503	32,110	5,607
	421 製造食品	80	30	3,240	5,305	2,065
	422 飲料	10	15	65	10	-55
	423 水					
	424 たばこ					
	425 その他食料工業品	155	330	530	440	-90
(7)雑工業品	小 計	26,397	11,706	7,711	12,191	4,480
	431 がん具		20	30		-30
	441 衣服・見廻品・はきもの	420	520	445	240	-205
	442 文房具・運動娯楽用品・楽器		10			
	443 家具装備品	13,150	135	90	170	80
	444 その他日用品	15	55	120	25	-95
	451 ゴム製品					
	461 木製品	12,252	10,236	6,296	10,321	4,025
	471 その他製造工業品	560	730	730	1,435	705
(8)特殊品	小 計	425,922	401,723	439,555	346,008	-93,547
	481 金属くず					
	491 再利用資材			45		-45
	501 動植物性製造飼肥料	415,277	388,883	421,685	319,638	-102,047
	511 廃棄物					
	512 廃土砂					
	521 輸送用容器	8,725	12,840	17,825	26,370	8,545
	531 取合せ品	1,920				
(9)分類不能のもの	541 分類不能のもの					

6. 海上出入貨物品種別年次別表(移 出)

(単位:トン)

品 種	品 種	平成25年	平成26年	平成27年	平成28年	H27・H28増減	
		合計					
(1)農水産品	小 計	1,418,572	1,424,242	1,445,476	1,544,503	99,027	
	011 麦	73,734	46,439	32,405	59,206	26,801	
	021 米	4,125	2,510	2,380	2,160	-220	
	022 とうもろこし	5,877	1,443		2,047	2,047	
	023 豆類	420	445	1,330	3,714	2,384	
	024 その他雑穀	10	35	25	1,539	1,514	
	031 野菜・果物	274,826	305,540	338,281	361,859	23,578	
	041 綿花						
	051 その他農産物	1,200	1,215	1,285	1,200	-85	
	061 羊毛						
071 その他畜産品	976,215	982,415	1,000,995	1,037,795	36,800		
081 水産品	82,165	84,200	68,775	74,983	6,208		
(2)林産品	小 計	143,805	206,370	240,250	248,606	8,356	
	091 原木	6,175	7,575	7,045	13,327	6,282	
	092 製材	137,625	197,280	233,205	235,244	2,039	
	101 樹脂類		1,500		35	35	
	111 木材チップ	5					
	112 その他林産品		15				
	121 薪炭						
(3)鉱産品	小 計	493,094	485,622	518,599	452,398	-66,201	
	131 石炭	462,670	424,957	390,200	411,345	21,145	
	141 鉄鋼石		885	1,400		-1,400	
	151 金属鉱		210		5	5	
	161 砂利・砂	29,814	59,305	126,989	40,000	-86,989	
	162 石材		15				
	171 原油						
	181 リン鉱石						
	191 石灰石		5		1,018	1,018	
	201 原塩	520	195				
	211 非金属鉱物	90	50	10	30	20	
	(4)金属機械工業品	小 計	156,441	182,950	183,595	158,361	-25,234
		221 鉄鋼					
222 鋼材		650	2,750	130	265	135	
231 非鉄金属		925	890	340	1,787	1,447	
241 金属製品		2,820	2,025	2,055	1,739	-316	
251 鉄道車両							
252 完成自動車		55,485	63,130	81,040	57,450	-23,590	
253 その他輸送用車両		82,741	105,420	94,655	91,290	-3,365	
254 二輪自動車					100	100	
255 自動車部品		270	25	330	195	-135	
256 その他輸送機械		20	20	510	170	-340	
261 産業機械		290	265	1,245	1,597	352	
262 電気機械		130	1,575	835	1,224	389	
263 測量・光学・医療用機械		65			14	14	
264 事務用機器							
265 その他機械	13,045	6,850	2,455	2,530	75		
(5)化学工業品	小 計	305,444	307,720	319,752	317,785	-1,967	
	271 陶磁器						
	281 セメント			150		-150	
	291 ガラス類			65	10	-55	
	301 窯業品	4,205	6,175	7,766	15,116	7,350	
	311 重油	174,502	175,251	173,510	170,151	-3,359	
	321 石油製品	260					
	322 LNG(液化天然ガス)						
	323 LPG(液化石油ガス)						
	324 その他石油製品						
	331 コークス						
	341 石炭製品						
	351 化学薬品	6,915	9,665	8,525	6,252	-2,273	
	361 化学肥料	40,082	28,864	23,479	19,209	-4,270	
	371 染料・塗料・合成樹脂・ その他化学工業品	79,480	87,765	106,257	107,047	790	
	(6)軽工業品	小 計	2,533,635	2,546,887	2,465,141	2,495,067	29,926
		381 紙・パルプ	1,340,415	1,313,978	1,172,093	1,146,653	-25,440
391 糸及び紡績半製品		10	10	10	10		
401 その他繊維工業品							
411 砂糖		252,805	262,362	284,838	315,648	30,810	
421 製造食品		523,175	546,495	568,870	590,976	22,106	
422 飲料		164,010	155,035	180,150	180,639	489	
423 水		253,220	268,802	258,650	261,041	2,391	
424 たばこ							
425 その他食料工業品			205	530	100	-430	
(7)雑工業品		小 計	176,377	185,675	175,620	165,367	-10,253
	431 がん具		65	65	65		
	441 衣服・見廻品・はきもの				14	14	
	442 文房具・運動娯楽用品・楽器		30	5	465	460	
	443 家具装備品	75	265	395	14	-381	
	444 その他日用品	52,037	66,590	59,505	61,850	2,345	
	451 ゴム製品	25					
	461 木製品	114,020	110,980	105,200	91,203	-13,997	
471 その他製造工業品	10,220	7,745	10,450	11,756	1,306		
(8)特殊品	小 計	68,982	100,349	93,790	113,896	20,106	
	481 金属くず	7,486	5,720	2,600	735	-1,885	
	491 再利用資材	390	4,675	5,395	3,051	-2,344	
	501 動植物性製造飼肥料	34,661	34,547	32,624	48,472	15,848	
	511 廃棄物	24,255	52,347	46,816	48,918	2,102	
	512 廃土砂						
	521 輸送用容器	1,850	2,840	6,265	12,360	6,095	
	531 取合せ品	340	220	90	360	270	
	541 分類不能のもの						
(9)分類不能のもの	541 分類不能のもの						

7. 海上出入貨物品種別年次別表(移入)

(単位:トン)

品 種	品 種	平成25年	平成26年	平成27年	平成28年	H27・H28増減	
		合 計	7,179,604	7,003,000	7,073,208	7,427,742	354,534
(1)農水産品	小 計	223,133	201,146	178,861	157,403	-21,458	
	011 麦	65,576	45,452	33,684	15,112	-18,572	
	021 米	1,690	9,845	2,795	7,557	4,762	
	022 とうもろこし	30,235	10,152	20,507	14,368	-6,139	
	023 豆類	10	10	5	5		
	024 その他雑穀	13,499	3,896	4,918	3,836	-1,082	
	031 野菜・果物	155	260	325	170	-155	
	041 綿花						
	051 その他農産物	235	35	165	52	-113	
	061 羊毛						
	071 その他畜産品	5	5				
081 水産品	111,728	131,491	116,462	116,303	-159		
(2)林産品	小 計	6,695	3,965	455	2,465	2,010	
	091 原木	1,544	1,040	260	1,263	1,003	
	092 製材	670	275	175	343	168	
	101 樹脂類			20	75	55	
	111 木材チップ	4,481	2,650		774	774	
	112 その他林産品						
	121 薪炭				10	10	
(3)鉱産品	小 計	410,642	355,078	340,518	598,098	257,580	
	131 石炭			26,408	183,570	157,162	
	141 鉄鋼石						
	151 金属鉱						
	161 砂利・砂	390,859	336,838	293,834	396,676	102,842	
	162 石材	290	95	20	35	15	
	171 原油						
	181 リン鉱石						
	191 石灰石	15	10				
	201 原塩	19,313	18,135	20,061	17,102	-2,959	
	211 非金属鉱物	165		195	715	520	
(4)金属機械工業品	小 計	1,900,546	1,936,346	2,232,604	2,032,533	-200,071	
	221 鉄鋼	125		325	60	-265	
	222 鋼材	16,274	11,496	17,387	12,196	-5,191	
	231 非鉄金属	760	2,110	1,405	1,690	285	
	241 金属製品	2,735	9,860	1,565	3,539	1,974	
	251 鉄道車両				65	65	
	252 完成自動車	353,242	435,425	487,132	296,945	-190,187	
	253 その他輸送用車両	1,519,980	1,469,095	1,715,980	1,710,110	-5,870	
	254 二輪自動車	5	65				
	255 自動車部品	205	590	195	595	400	
	256 その他輸送機械	690	275	135	980	845	
	261 産業機械	365	1,110	2,845	3,436	591	
	262 電気機械	4,165	2,520	3,795	2,215	-1,580	
	263 測量・光学・医療用機械	390	195	780	525	-255	
	264 事務用機器				45	45	
	265 その他機械	1,610	3,605	1,060	132	-928	
	(5)化学工業品	小 計	2,686,870	2,540,914	2,389,553	2,475,582	86,029
271 陶磁器				65		-65	
281 セメント		242,667	237,870	192,944	186,809	-6,135	
291 ガラス類		95	310	10	200	190	
301 窯業品		12,462	17,180	13,190	16,497	3,307	
311 重油		393,855	366,040	341,949	334,434	-7,515	
321 石油製品		1,794,904	1,644,406	1,569,864	1,648,189	78,325	
322 LNG(液化天然ガス)				13,092	16,272	3,180	
323 LPG(液化石油ガス)		59,809	77,729	71,681	77,207	5,526	
324 その他石油製品							
331 コークス		65	130				
341 石炭製品							
351 化学薬品		59,753	48,421	50,711	60,521	9,810	
361 化学肥料		108,700	134,734	128,662	123,312	-5,350	
371 染料・塗料・合成樹脂・その他化学工業品		14,560	14,094	7,385	12,141	4,756	
(6)軽工業品		小 計	48,747	29,758	35,896	33,420	-2,476
		381 紙・パルプ	40,487	22,247	24,981	25,637	656
	391 糸及び紡績半製品						
	401 その他繊維工業品	325					
	411 砂糖	1,420	1,645	5,980	2,600	-3,380	
	421 製造食品	3,040	1,531	1,930	1,460	-470	
	422 飲料	1,580	3,240	1,850	1,795	-55	
	423 水						
	424 たばこ				28	28	
	425 その他食料工業品	1,895	1,095	1,155	1,900	745	
(7)雑工業品	小 計	37,775	43,503	41,480	41,760	280	
	431 がん具	65	80	65	65		
	441 衣服・見聞品・はきもの	5	75	10	195	185	
	442 文房具・運動娯楽用品・楽器	535	1,695	875	575	-300	
	443 家具装備品	175	305	230	400	170	
	444 その他日用品	33,755	37,535	36,550	36,214	-336	
	451 ゴム製品	1,155	785	440	845	405	
	461 木製品	1,225	2,563	3,060	3,266	206	
	471 その他製造工業品	860	465	250	200	-50	
	(8)特殊品	小 計	1,865,196	1,892,290	1,853,841	2,086,481	232,640
481 金属くず		70	1,105	1,115	865	-250	
491 再利用資材		608,323	633,931	575,530	679,562	104,032	
501 動植物性製造飼料		475,963	483,280	487,703	531,692	43,989	
511 廃棄物		28,910	19,158	15,258	22,231	6,973	
512 廃土砂				15		-15	
521 輸送用容器		751,635	754,801	774,095	852,067	77,972	
531 取合せ品		295	15	125	64	-61	
(9)分類不能のもの	541 分類不能のもの						

8. 海上出入貨物集計表(輸出)

品 種	仕 向 国	港 湾	トン数
	総計		206,885
	計		2,265
031 野菜・果物	韓国	PUSAN	2,265
	計		7,833
081 水産品	ロシア	VLADIVOSTOK	723
	韓国	PUSAN	7,110
	計		80
222 鋼材	韓国	PUSAN	80
	計		10
255 自動車部品	韓国	PUSAN	10
	計		2,105
261 産業機械	韓国	PUSAN	2,105
	計		95
265 その他機械	韓国	PUSAN	95
	計		350
361 化学肥料	台湾	KAOHSIUNG	350
	計		22,435
381 紙・パルプ	韓国	PUSAN	22,435
	計		65
421 製造食品	韓国	PUSAN	65
	計		25
422 飲料	韓国	PUSAN	25
	計		10
425 その他食料工業品	韓国	PUSAN	10
	計		15
441 衣服・見廻品・はきもの	韓国	PUSAN	15
	計		2,176
461 木製品	インドネシア	TARAKAN,KALIMANTAN	2,151
	韓国	PUSAN	25
	計		205
471 その他製造工業品	韓国	PUSAN	205
	計		104,116
481 金属くず	ベトナム	PHU-MY	25,261
	バングラデシュ	CHITTAGONG	19,509
	韓国	INCHEON	34,271
		POHANG	20,128
		PUSAN	2,085
	台湾	KAOHSIUNG	2,862
	計		285
491 再利用資材	韓国	PUSAN	285
	計		4,910
501 動植物性製造飼肥料	韓国	PUSAN	4,910
	計		59,905
521 輸送用容器	韓国	PUSAN	59,905

海上出入貨物集計表(輸入)

品 種	仕 出 国	港 湾	トン数
総計			2,581,399
計			59,985
011 麦	オーストラリア	ALBANY-WA	10,739
		ESPERANCE-WA	6,572
		GERALDTON-WA	6,123
		PORT LINCOLN-SA	16,039
		WALLAROO-SA	8,093
	カナダ	VANCOUVER	7,248
	ロシア	VLADIVOSTOK	4,031
	韓国	PUSAN	1,140
計			10,984
021 米	アメリカ	STOUGHTON,MA	10,984
計			798,832
022 とうもろこし	アメリカ	CONVENT,LA	51,159
		KALAMA,WA	194,278
		LONGVIEW,WA	84,452
		NEW ORLEANS,LA	62,492
		VANCOUVER(USA)	144,439
		WESTWEGO,LA	31,139
	カナダ	VANCOUVER	32,111
	ブラジル	PARANAGUA	43,110
		TUBARAO	58,603
		ブラジル諸港	97,009
	韓国	PUSAN	40
計			15,329
023 豆類	オーストラリア	GERALDTON-WA	14,479
	韓国	PUSAN	850
計			740
071 その他畜産品	韓国	PUSAN	740
計			3,800
081 水産品	ロシア	KORSAKOV	750
	韓国	PUSAN	3,050
計			374,037
111 木材チップ	アメリカ	COOS BAY,OR	229,479
		PORTLAND,OR(USA)	82,124
	オーストラリア	PORT PORTLAND-VI	39,867
	ベトナム	CAI LAN	20,612
	韓国	PUSAN	1,955
計			688,661
131 石炭	イギリス	NEWCASTLE UPON TYNE	54,994
	インドネシア	BATULICIN	150,000
		インドネシア諸港	76,800
	オーストラリア	BRISBANE-QL	277,059
		NEWCASTLE-NS	55,000
	ブルネイ	MUARA	54,080
ロシア	ロシア諸港	20,728	
計			210
161 砂利・砂	韓国	PUSAN	210
計			20
162 石材	韓国	PUSAN	20
計			6,660
201 原塩	オーストラリア	オーストラリア諸港	4,500
	韓国	PUSAN	2,160
計			9,085
211 非金属鉱物	韓国	PUSAN	75
	中国	BAYUQUAN	1,000
		DANDONG	2,005
		LAIZHOU	6,005
計			10
221 鉄鋼	韓国	PUSAN	10

海上出入貨物集計表(輸入)

品 種	仕 出 国	港 湾	トン数
	計		10
222 鋼材	韓国	PUSAN	10
	計		30
241 金属製品	韓国	PUSAN	30
	計		3,030
261 産業機械	韓国	PUSAN	3,030
	計		2,860
262 電気機械	韓国	PUSAN	2,860
	計		180
265 その他機械	韓国	PUSAN	180
	計		60
301 窯業品	韓国	PUSAN	60
	計		8,531
321 石油製品	韓国	ULSAN	8,531
	計		50
331 コークス	韓国	PUSAN	50
	計		48,879
351 化学薬品	アメリカ	PORTLAND,OR(USA)	5,900
	マレーシア	BINTULU,SARAWAK	8,198
	韓国	PUSAN	2,960
	台湾	KAOHSIUNG	500
	中国	QINGDAO	7,998
		QINHUANGDAO	23,323
	計		152,837
361 化学肥料	アメリカ	GALVESTON,TX	8,831
		PORTLAND,OR(USA)	9,796
		TAMPA,FL	17,513
	アラブ首長国	RAS AL KHAIMAH	3,511
	イスラエル	ELAT(EILATH)	6,120
	チリ	TOCOPILLA	7,524
	パナマ	CRISTOBAL	24,042
	ヨルダン	AQABA(EL AKABA)	9,000
	韓国	PUSAN	24,695
		ULSAN	801
		YOSU	7,500
	台湾	SUAO	6,455
	中国	BAYUQUAN	1,026
		CHANGSHU	3,340
		FANGCHENG	2,000
		LAIZHOU	1,800
		NANJING	2,006
		NANTONG	940
		QINGDAO	1,504
		TIANJIN	1,000
XIAMEN		10,492	
YANTAI		791	
	ZHANJIANG	2,150	
	計		515
371 染料・塗料・合成樹脂・その他化学工業品	韓国	PUSAN	515
	計		32,110
411 砂糖	インドネシア	SEMARANG,JAVA	1,200
		インドネシア諸港	1,050
	タイ	BANGKOK	2,500
		LAEM CHABANG	21,150
		SRIRACHA	6,200
	韓国	PUSAN	10
	計		5,305
421 製造食品	タイ	KOH SICHANG	2,650
	韓国	PUSAN	255
	中国	QINHUANGDAO	2,400

海上出入貨物集計表(輸入)

品 種	仕 出 国	港 湾	トン数
	計		10
422 飲料	韓国	PUSAN	10
	計		440
425 その他食料工業品	韓国	PUSAN	440
	計		240
441 衣服・見廻品・はきもの	韓国	PUSAN	240
	計		170
443 家具装備品	韓国	PUSAN	170
	計		25
444 その他日用品	韓国	PUSAN	25
	計		10,321
461 木製品	インドネシア	BANJARMASIN	1,189
		TARAKAN,KALIMANTAN	3,383
	マレーシア	KUCHING,SARAWAK	1,408
		TANJONG MANI,SARAWAK	741
	韓国	PUSAN	3,600
	計		1,435
471 その他製造工業品	韓国	PUSAN	1,435
	計		319,638
501 動植物性製造飼肥料	アメリカ	CONVENT,LA	1,994
		NEW ORLEANS,LA	57,694
		STOUGHTON,MA	5,462
		アメリカ諸港	11,536
	アルゼンチン	ROSARIO	9,500
	インドネシア	JAKARTA	13,403
	オーストラリア	MELBOURNE-VI	4,301
	スリランカ	TRINCOMALEE	23,942
	ドイツ	HAMBURG	14,680
	ブラジル	SANTOS	20,200
	マレーシア	BINTULU,SARAWAK	7,928
	韓国	PUSAN	23,517
	中国	BEIHAI	8,627
		DALIAN	6,865
		JINZHOU	6,274
		LONGKOU	1,609
		NINGBO	28,579
		QINGDAO	22,500
		QINHUANGDAO	14,882
		TAIZHOU	17,229
YANTAI	15,914		
ZHANGJIAGANG	3,002		
	計		26,370
521 輸送用容器	韓国	PUSAN	26,370

海上出入貨物集計表(移出)

品 種	仕 向 県	港 湾	トン数
総計			5,495,983
計			59,206
011 麦	北海道	十勝	6,008
		苫小牧	5,891
		函館	5,100
	宮城県	仙台塩釜	65
	茨城県	鹿島	1,950
		日立	200
	千葉県	千葉	10,800
	東京都	東京	2,040
	神奈川県	横浜	4,950
		川崎	4,960
	愛知県	名古屋	1,950
	大阪府	泉佐野	1,652
	兵庫県	神戸	9,320
	香川県	坂出	1,500
福岡県	博多	2,820	
計			2,160
021 米	船用品	海上	2,160
計			2,047
022 とうもろこし	北海道	苫小牧	2,027
	東京都	東京	20
計			3,714
023 豆類	青森県	八戸	2,779
	宮城県	仙台塩釜	455
	東京都	東京	300
	大阪府	大阪	180
計			1,539
024 その他雑穀	青森県	八戸	1,219
	宮城県	仙台塩釜	260
	東京都	東京	60
計			361,859
031 野菜・果物	船用品	海上	1,440
	青森県	八戸	2,760
	宮城県	仙台塩釜	70,785
	茨城県	日立	256,700
	東京都	東京	19,265
	大阪府	大阪	8,325
	岡山県	宇野	625
	長崎県	長崎	1,959
計			1,200
051 その他農産品	船用品	海上	1,200
計			1,037,795
071 その他畜産品	船用品	海上	1,200
	茨城県	日立	1,036,280
	東京都	東京	40
	大阪府	大阪	275
計			74,983
081 水産品	青森県	八戸	1,993
	宮城県	仙台塩釜	4,810
	茨城県	日立	66,550
	東京都	東京	1,630
計			13,327
091 原木	宮城県	仙台塩釜	10,010
	秋田県	秋田	1,142
	京都府	舞鶴	2,175
計			235,244
092 製材	青森県	八戸	34
	宮城県	仙台塩釜	59,800
	茨城県	日立	101,750
	東京都	東京	73,660
計			35
101 樹脂類	東京都	東京	35

海上出入貨物集計表(移出)

品 種	仕 向 県	港 湾	トン数
	計		411,345
131 石炭	北海道	苫小牧	94,650
	宮城県	仙台塩釜	65
	福島県	小名浜	48,450
	大阪府	大阪	7,430
	兵庫県	東播磨	260,750
	計		5
151 金属鉱	大阪府	大阪	5
	計		40,000
161 砂利・砂	千葉県	木更津	7,100
	兵庫県	湊	1,600
	鳥取県	鳥取	13,400
		米子	15,800
	福岡県	博多	2,100
	計		1,018
191 石灰石	青森県	尻屋岬	1,018
	計		30
211 非金属鉱物	大阪府	大阪	30
	計		265
222 鋼材	青森県	八戸	5
	宮城県	仙台塩釜	260
	計		1,787
231 非鉄金属	青森県	八戸	12
	宮城県	仙台塩釜	325
	東京都	東京	105
	大阪府	大阪	1,345
	計		1,739
241 金属製品	青森県	八戸	24
	東京都	東京	1,715
	計		57,450
252 完成自動車	宮城県	仙台塩釜	12,810
	茨城県	日立	40,800
	東京都	東京	3,840
	計		91,290
253 その他輸送用車両	宮城県	仙台塩釜	12,155
	茨城県	日立	72,050
	東京都	東京	7,085
	計		100
254 二輪自動車	東京都	東京	100
	計		195
255 自動車部品	宮城県	仙台塩釜	195
	計		170
256 その他輸送機械	宮城県	仙台塩釜	130
	東京都	東京	40
	計		1,597
261 産業機械	青森県	八戸	47
	宮城県	仙台塩釜	1,170
	茨城県	日立	150
	東京都	東京	220
	大阪府	大阪	10
	計		1,224
262 電気機械	青森県	八戸	44
	宮城県	仙台塩釜	1,105
	東京都	東京	75
	計		14
263 測量・光学・医療用機械	青森県	八戸	14
	計		2,530
265 その他機械	青森県	八戸	35
	茨城県	日立	1,850
	東京都	東京	640
	大阪府	大阪	5
	計		10
291 ガラス類	青森県	八戸	10
	計		15,116
301 窯業品	宮城県	仙台塩釜	13,706
	東京都	東京	1,410
	計		170,151
311 重油	船用品	海上	170,151

海上出入貨物集計表(移出)

品 種	仕 向 県	港 湾	トン数
	計		6,252
351 化学薬品	青森県	八戸	7
	茨城県	日立	50
	東京都	東京	6,175
	福岡県	博多	20
	計		19,209
361 化学肥料	北海道	室蘭	965
		十勝	1,500
		苫小牧	1,200
	青森県	八戸	786
	宮城県	石巻	366
		仙台塩釜	1,495
	福島県	小名浜	3,450
	茨城県	日立	4,200
	東京都	東京	1,330
	静岡県	田子の浦	2,612
	大阪府	大阪	5
	大分県	大分	1,300
	計		107,047
371 染料・塗料・合成樹脂・その他化学工業品	北海道	十勝	2,687
		函館	4,960
	青森県	八戸	305
	宮城県	仙台塩釜	78,455
	茨城県	日立	1,700
	東京都	東京	18,495
	神奈川県	横浜	280
	大阪府	大阪	140
	福岡県	博多	25
	計		1,146,653
381 紙・パルプ	宮城県	仙台塩釜	485,459
	茨城県	日立	337,590
	東京都	東京	323,604
	計		10
391 糸及び紡績半製品	東京都	東京	10
	計		315,648
411 砂糖	青森県	八戸	12,973
	宮城県	仙台塩釜	152,425
	茨城県	日立	68,800
	東京都	東京	69,695
	大阪府	大阪	11,755
	計		590,976
421 製造食品	青森県	八戸	10,090
	宮城県	仙台塩釜	146,705
	茨城県	日立	392,250
	東京都	東京	38,821
	大阪府	大阪	2,410
	佐賀県	伊万里	700
	計		180,639
422 飲料	青森県	八戸	944
	宮城県	仙台塩釜	83,590
	茨城県	日立	48,800
	東京都	東京	47,300
	大阪府	大阪	5
	計		261,041
423 水	船用品	海上	260,796
	宮城県	仙台塩釜	195
	東京都	東京	50
	計		100
425 その他食料工業品	青森県	八戸	10
	宮城県	仙台塩釜	65
	東京都	東京	25
	計		65
431 がん具	宮城県	仙台塩釜	65
	計		14
441 衣服・見廻品・はきもの	青森県	八戸	14
	計		465
442 文房具・運動娯楽用品・楽器	北海道	苫小牧	15
	東京都	東京	450

海上出入貨物集計表(移出)

品 種	仕 向 県	港 湾	トン数
	計		14
443 家具装備品	青森県	八戸	14
	計		61,850
444 その他日用品	青森県	八戸	450
	宮城県	仙台塩釜	18,200
	茨城県	日立	1,100
	東京都	東京	42,100
	計		91,203
461 木製品	青森県	八戸	68
	宮城県	仙台塩釜	50,180
	茨城県	日立	22,950
	東京都	東京	18,005
	計		11,756
471 その他製造工業品	青森県	八戸	96
	宮城県	仙台塩釜	195
	茨城県	日立	4,000
	東京都	東京	7,465
	計		735
481 金属くず	青森県	八戸	145
	宮城県	仙台塩釜	260
	茨城県	日立	200
	東京都	東京	130
	計		3,051
491 再利用資材	北海道	苫小牧	420
	青森県	八戸	106
	宮城県	仙台塩釜	2,470
	東京都	東京	55
	計		48,472
501 動植物性製造飼肥料	北海道	苫小牧	6,196
	青森県	八戸	768
	宮城県	仙台塩釜	17,745
	茨城県	鹿島	1,896
		日立	10,850
	東京都	東京	7,435
	大阪府	大阪	180
	長崎県	松浦	2,400
		調川	1,002
	計		48,918
511 廃棄物	北海道	上磯	20,534
	青森県	尻屋岬	19,777
		八戸	7,393
	宮城県	仙台塩釜	130
	福島県	小名浜	1,009
	東京都	東京	75
	計		12,360
521 輸送用容器	北海道	苫小牧	105
	青森県	八戸	585
	宮城県	仙台塩釜	4,355
	茨城県	日立	100
	東京都	東京	7,175
	大阪府	大阪	40
	計		360
531 取合せ品	青森県	八戸	150
	宮城県	仙台塩釜	130
	東京都	東京	75
	大阪府	大阪	5

海上出入貨物集計表(移入)

品 種	仕 出 県	港 湾	トン数
総計			7,427,742
計			15,112
011 麦	北海道	十勝	5,241
		苫小牧	4,170
	青森県	八戸	692
	茨城県	鹿島	4,984
	東京都	東京	25
計			7,557
021 米	北海道	苫小牧	7,550
	青森県	八戸	7
計			14,368
022 とうもろこし	青森県	八戸	3,897
	茨城県	鹿島	8,527
	岡山県	水島	1,944
計			5
023 豆類	東京都	東京	5
計			3,836
024 その他雑穀	茨城県	鹿島	3,223
	神奈川県	横浜	613
計			170
031 野菜・果物	北海道	苫小牧	150
	東京都	東京	20
計			52
051 その他農産品	青森県	八戸	7
	東京都	東京	45
計			116,303
081 水産品	船用品	海上	114,208
	北海道	苫小牧	2,080
	東京都	東京	5
	大阪府	大阪	10
計			1,263
091 原木	北海道	苫小牧	1,258
	東京都	東京	5
計			343
092 製材	北海道	苫小牧	260
	青森県	八戸	63
	東京都	東京	15
	大阪府	大阪	5
計			75
101 樹脂類	東京都	東京	40
	大阪府	大阪	35
計			774
111 木材チップ	広島県	呉	774
計			10
121 薪炭	青森県	八戸	10
計			183,570
131 石炭	北海道	苫小牧	159,820
		留萌	17,850
	兵庫県	東播磨	5,900
計			396,676
161 砂利・砂	北海道	上磯	17,000
	千葉県	千葉	124,530
	東京都	東京	15
	神奈川県	川崎	34,600
	鳥取県	鳥取	3,500
	岡山県	水島	140,531
広島県	福山	76,500	
計			35
162 石材	北海道	苫小牧	5
	東京都	東京	30

海上出入貨物集計表(移入)

品 種	仕 出 県	港 湾	トン数
	計		17,102
201 原塩	北海道	苫小牧	260
	青森県	八戸	2,169
	宮城県	仙台塩釜	818
	東京都	東京	35
	兵庫県	赤穂	874
	香川県	坂出	558
		三ツ子島	5,079
	長崎県	崎戸	7,309
	計		715
211 非金属鉱物	北海道	苫小牧	715
	計		60
221 鉄鋼	北海道	苫小牧	60
	計		12,196
222 鋼材	北海道	苫小牧	6,278
	千葉県	木更津	3,707
	神奈川県	川崎	1,114
	大阪府	大阪	20
	福岡県	北九州	1,077
	計		1,690
231 非鉄金属	北海道	苫小牧	1,690
	計		3,539
241 金属製品	北海道	苫小牧	3,380
	青森県	八戸	14
	東京都	東京	20
	大阪府	大阪	125
	計		65
251 鉄道車両	北海道	苫小牧	65
	計		296,945
252 完成自動車	北海道	苫小牧	151,685
	茨城県	日立	95,750
	東京都	東京	49,510
	計		1,710,110
253 その他輸送用車両	北海道	苫小牧	254,500
	茨城県	日立	1,178,850
	東京都	東京	276,760
	計		595
255 自動車部品	北海道	苫小牧	585
	東京都	東京	10
	計		980
256 その他輸送機械	北海道	苫小牧	975
	東京都	東京	5
	計		3,436
261 産業機械	北海道	苫小牧	3,385
	青森県	八戸	21
	東京都	東京	30
	計		2,215
262 電気機械	北海道	苫小牧	2,145
	東京都	東京	60
	大阪府	大阪	10
	計		525
263 測量・光学・医療用機械	北海道	苫小牧	525
	計		45
264 事務用機器	北海道	苫小牧	5
	東京都	東京	40
	計		132
265 その他機械	北海道	苫小牧	80
	青森県	八戸	7
	東京都	東京	40
	大阪府	大阪	5

海上出入貨物集計表(移入)

品 種	仕 出 県	港 湾	トン数
計			186,809
281 セメント	北海道	室蘭	35,660
		十勝	4,226
		上磯	72,954
		苫小牧	16,081
	青森県	尻屋岬	40,769
	東京都	東京	10
	福岡県	苅田	17,109
計			200
291 ガラス類	北海道	苫小牧	195
	東京都	東京	5
計			16,497
301 窯業品	北海道	苫小牧	70
	福島県	小名浜	3,336
	茨城県	鹿島	12,506
	東京都	東京	585
計			334,434
311 重油	北海道	室蘭	50,386
		苫小牧	222,137
	宮城県	仙台塩釜	34,293
	茨城県	鹿島	1,777
	千葉県	千葉	12,549
	神奈川県	川崎	3,858
	三重県	四日市	9,434
	計		
321 石油製品	北海道	室蘭	98,073
		苫小牧	902,884
		函館	7,500
	宮城県	仙台塩釜	27,552
	茨城県	鹿島	140,256
	千葉県	千葉	325,822
	神奈川県	横浜	5,033
		川崎	74,184
	愛知県	名古屋	9,300
	三重県	四日市	42,199
	和歌山県	和歌山下津	6,900
	岡山県	水島	2,993
	山口県	六連島	5,493
	計		
322 LNG(液化天然ガス)	青森県	八戸	15,309
	千葉県	千葉	963
計			77,207
323 LPG(液化石油ガス)	青森県	青森	59,348
	宮城県	仙台塩釜	9,142
	茨城県	鹿島	1,192
	千葉県	千葉	4,971
	神奈川県	川崎	1,277
	新潟県	新潟	1,277
計			60,521
351 化学薬品	北海道	苫小牧	19,580
	青森県	八戸	5
	宮城県	仙台塩釜	2,600
	秋田県	秋田	20,957
	福島県	小名浜	1,186
	茨城県	鹿島	9,688
	千葉県	千葉	910
	東京都	東京	530
	静岡県	清水	3,100
	大阪府	大阪	165
	山口県	徳山下松	1,800

海上出入貨物集計表(移入)

品 種	仕 出 県	港 湾	トン数
計			123,312
361 化学肥料	北海道	十勝	1,255
		苫小牧	26,516
	青森県	八戸	5
	岩手県	宮古	5,643
	福島県	小名浜	609
	茨城県	鹿島	15,302
	千葉県	木更津	5,603
	東京都	東京	1,105
	新潟県	新潟	1,923
	石川県	七尾	1,203
	愛知県	名古屋	5,677
	京都府	舞鶴	2,053
	兵庫県	姫路	1,823
	岡山県	笠岡	1,223
		水島	5,856
	山口県	宇部	22,427
	愛媛県	新居浜	1,103
大分県	大分	23,986	
計			12,141
371 染料・塗料・合成樹脂・その他化学工業品	北海道	苫小牧	10,140
		函館	1,634
	青森県	八戸	52
	東京都	東京	285
	大阪府	大阪	30
計			25,637
381 紙・パルプ	北海道	苫小牧	23,075
	青森県	八戸	12
	広島県	呉	2,550
計			2,600
411 砂糖	北海道	苫小牧	2,365
	青森県	八戸	5
	東京都	東京	180
	大阪府	大阪	50
計			1,460
421 製造食品	北海道	苫小牧	1,030
	青森県	八戸	5
	東京都	東京	425
計			1,795
422 飲料	北海道	苫小牧	1,690
	東京都	東京	100
	大阪府	大阪	5
計			28
424 たばこ	青森県	八戸	28
計			1,900
425 その他食料工業品	北海道	苫小牧	1,890
	東京都	東京	10
計			65
431 がん具	北海道	苫小牧	65
計			195
441 衣服・見廻品・はきもの	北海道	苫小牧	195
計			575
442 文房具・運動娯楽用品・楽器	北海道	苫小牧	455
	東京都	東京	120
計			400
443 家具装備品	北海道	苫小牧	195
	東京都	東京	175
	大阪府	大阪	30

海上出入貨物集計表(移入)

品 種	仕 出 県	港 湾	トン数
計			36,214
444 その他日用品	北海道	苫小牧	36,010
	青森県	八戸	79
	東京都	東京	125
計			845
451 ゴム製品	北海道	苫小牧	650
	東京都	東京	20
	大阪府	大阪	175
計			3,266
461 木製品	北海道	苫小牧	1,885
		函館	1,366
	東京都	東京	5
	大阪府	大阪	10
計			200
471 その他製造工業品	東京都	東京	80
	大阪府	大阪	120
計			865
481 金属くず	北海道	苫小牧	845
	東京都	東京	20
計			679,562
491 再利用資材	北海道	苫小牧	467,330
	千葉県	千葉	192,083
	東京都	東京	4,599
	神奈川県	川崎	4,928
	静岡県	田子の浦	8,002
	愛知県	名古屋	1,754
	兵庫県	神戸	866
計			531,692
501 動植物性製造飼肥料	北海道	十勝	8,004
		苫小牧	89,901
	青森県	八戸	2,811
	宮城県	石巻	2,583
	茨城県	鹿島	18,553
	千葉県	千葉	16,102
	東京都	東京	4,770
	神奈川県	横浜	191,730
		川崎	40,138
	静岡県	清水	30,447
		田子の浦	21,488
	愛知県	衣浦	41,598
		名古屋	50,486
	大阪府	大阪	695
	兵庫県	神戸	7,548
	山口県	小野田	1,969
鹿児島県	志布志	2,869	
計			22,231
511 廃棄物	北海道	苫小牧	2,330
	福島県	小名浜	15,086
	東京都	東京	4,595
	大阪府	大阪	220
計			852,067
521 輸送用容器	北海道	苫小牧	98,050
	青森県	八戸	13,572
	茨城県	日立	732,450
	千葉県	千葉	195
	東京都	東京	7,750
	大阪府	大阪	50
計			64
531 取合せ品	北海道	苫小牧	10
	青森県	八戸	19
	東京都	東京	35

船 舶 乘 降 人 員

1. 船舶乘降人員集計表	37
--------------------	----

1 船舶乗降人員集計表

	国内航路(計)			客船			その他		
	合計	乗込	上陸	合計	乗込	上陸	合計	乗込	上陸
H20計	3,815	3,628	187	3,815	3,628	187			
H21計	4,100	3,972	128	4,100	3,972	128			
H22計	535	266	269	535	266	269			
H23計	1,191	521	670	1,191	521	670			
H24計	9,207	4,542	4,665	9,207	4,542	4,665			
H25計	22,842	11,408	11,434	22,842	11,408	11,434			
H26計	59,726	29,881	29,845	59,726	29,881	29,845			
H27計	22,592	11,301	11,291	22,592	11,301	11,291			
H28計	42,788	21,410	21,378	42,788	21,410	21,378			
1月									
2月									
3月									
4月				2,670	1,335	1,335			
5月				557	278	279			
6月				13,909	6,955	6,954			
7月				11,425	5,722	5,703			
8月									
9月				12,096	6,056	6,040			
10月				2,131	1,064	1,067			
11月									
12月									

参 考 資 料

1. 輸入木材の実績総括表・国別内訳表	39
2. 道内重要港湾貨物量一覧表	40
3. 道内重要港湾海上出入貨物量年次別推移表（10カ年）	41
4. 港湾統計に用いる品種コード表	42

1. 輸入木材の実績総括表・国別内訳表

月別	区分	北洋材		南洋材		米材		その他		計		合計	その他木材		合計	総合計
		原木	製材	原木	製材	原木	製材	原木	製材	原木	製材		チップ	その他		
計													374,037		374,037	374,037
1月													115,514		115,514	115,514
2月													270		270	270
3月													290		290	290
4月													39,867		39,867	39,867
5月													20,897		20,897	20,897
6月													45		45	45
7月													40,759		40,759	40,759
8月													165		165	165
9月													114,220		114,220	114,220
10月													255		255	255
11月													41,695		41,695	41,695
12月													60		60	60

国別	区分	北洋材		南洋材		米材		その他		計		合計	その他木材		合計	総合計
		原木	製材	原木	製材	原木	製材	原木	製材	原木	製材		チップ	その他		
計													374,037		374,037	374,037
アメリカ													311,603		311,603	311,603
カナダ																
インドネシア																
パプアニューギニア																
オーストラリア													39,867		39,867	39,867
ニュージーランド																
ベトナム													20,612		20,612	20,612
マレーシア																
ロシア																
韓国													1,955		1,955	1,955

※「北洋材」の地域：ロシア、スウェーデン

※「南洋材」の地域：パプアニューギニア、ソロモン諸島、マレーシア

※「米材」の地域：アメリカ、カナダ

※中分類「9原木」うち小分類「原木」：製材用原木、銘木原木など。

※中分類「9原木」うち小分類「製材」：板木など。

※中分類「11その他木材」：チップ、花木など。

2. 道内重要港湾貨物量一覽表

(単位：トン、%)

港湾名	年次	輸 出	輸 入	移 出	移 入	合 計	(フェリー貨物)		
							移 出	移 入	合 計
釧 路	H28	206,885	2,581,399	5,495,983	7,427,742	15,712,009	0	0	0
	H27	192,109	2,261,099	5,442,223	7,073,208	14,968,639	0	0	0
	比	108	114	101	105	105	—	—	—
室 蘭	H28	1,189,514	9,163,793	5,429,679	4,157,656	19,940,642	0	0	0
	H27	1,582,910	10,281,019	6,414,266	4,934,222	23,212,417	0	0	0
	比	75	89	85	84	86	—	—	—
苫小牧	H28	1,066,643	15,965,803	43,798,356	44,771,977	105,602,779	27,889,310	28,984,775	56,874,085
	H27	1,520,120	17,072,647	43,559,454	43,411,012	105,563,233	27,778,755	28,431,385	56,210,140
	比	70	94	101	103	100	100	102	101
函 館	H28	969,247	566,574	17,238,703	14,264,942	33,039,466	11,632,640	11,594,085	23,226,725
	H27	1,045,537	649,700	17,386,418	14,319,516	33,401,171	11,658,070	11,693,060	23,351,130
	比	93	87	99	100	99	100	99	99
小 樽	H28	59,722	341,525	4,518,720	5,976,787	10,896,754	4,325,545	5,698,455	10,024,000
	H27	67,372	331,548	4,586,793	5,903,946	10,889,659	4,392,180	5,608,965	10,001,145
	比	89	103	99	101	100	98	102	100
留 萌	H28	13,331	516,844	88,710	810,357	1,429,242	0	0	0
	H27	20,647	517,537	68,935	667,382	1,274,501	0	0	0
	比	0	100	129	121	112	—	—	—
稚 内	H28	347	1,761	708,662	907,311	1,618,081	649,035	630,795	1,279,830
	H27	465	1,985	695,842	879,246	1,577,538	634,660	611,730	1,246,390
	比	75	89	102	103	103	102	103	103
十 勝	H28	2,060	510,608	466,340	323,988	1,302,996	0	0	0
	H27	0	459,152	448,984	324,634	1,232,770	0	0	0
	比	—	111	104	100	106	—	—	—
石狩湾新港	H28	319,526	3,025,961	213,301	2,397,946	5,956,734	0	0	0
	H27	291,592	2,673,878	309,079	2,350,106	5,624,655	0	0	0
	比	110	113	69	102	106	—	—	—
紋 別	H28	46	116,132	79,882	107,952	304,012	0	0	0
	H27	67	30,978	79,313	123,762	234,120	0	0	0
	比	69	375	101	87	130	—	—	—
網 走	H28	0	110,450	197,700	98,240	406,390	0	0	0
	H27	9	79,464	183,592	117,584	380,649	0	0	0
	比	0	139	108	84	107	—	—	—
根 室	H28	239	6,788	509,656	220,208	736,891	0	0	0
	H27	278	6,353	520,549	235,868	763,048	0	0	0
	比	86	107	98	93	97	—	—	—
白 老	H28	0	2,300	925,057	116,785	1,044,142	0	0	0
	H27	0	0	1,018,582	136,115	1,154,697	0	0	0
	比	—	—	91	86	90	—	—	—
合 計	H28	3,827,560	32,909,938	79,670,749	81,581,891	197,990,138	44,496,530	46,908,110	91,404,640
	H27	4,721,106	34,365,360	80,714,030	80,476,601	200,277,097	44,463,665	46,345,140	90,808,805
	比	81	96	99	101	99	100	101	101

3. 道内重要港湾海上出入貨物量年次別推移表(10カ年)

(単位：トン、%)

年次		平成19年	平成20年	平成21年	平成22年	平成23年	平成24年	平成25年	平成26年	平成27年	平成28年
港名	区分										
	釧路	輸出	104,761	90,871	102,811	134,455	125,531	151,195	166,951	197,860	192,109
輸入		4,747,478	4,380,540	2,636,800	2,905,658	2,715,775	2,779,269	2,881,938	2,824,429	2,261,099	2,581,399
移出		6,094,001	6,049,043	5,469,573	5,483,450	5,634,608	5,660,382	5,296,350	5,439,815	5,442,223	5,495,983
移入		7,484,382	7,492,881	6,799,588	6,567,076	6,754,599	6,947,828	7,179,604	7,003,000	7,073,208	7,427,742
合計		18,430,622	18,013,335	15,008,772	15,090,639	15,230,513	15,538,674	15,524,843	15,465,104	14,968,639	15,712,009
	対前年比	96	98	83	101	101	102	100	100	97	105
	構成	8.78	8.96	8.06	7.9	7.57	7.6	7.37	7.66	7.47	7.94
室蘭	輸出	1,363,202	1,451,822	1,261,275	1,340,659	1,276,002	1,450,470	1,379,565	1,250,834	1,582,910	1,189,514
	輸入	14,211,382	15,342,600	11,680,663	15,288,825	16,145,570	17,555,747	17,661,207	10,716,855	10,281,019	9,163,793
	移出	10,813,672	10,261,862	7,318,281	8,328,014	9,103,807	9,411,393	10,697,730	6,845,101	6,414,266	5,429,679
	移入	6,015,511	5,519,992	3,953,690	3,472,795	3,378,026	2,676,366	2,689,210	4,383,250	4,934,222	4,157,656
	合計	32,403,767	32,576,276	24,213,909	28,430,293	29,903,405	31,093,976	32,427,712	23,196,040	23,212,417	19,940,642
	対前年比	91	101	74	117	105	104	104	72	100	86
	構成	15.44	16.21	13.01	14.88	14.87	15.21	15.39	11.49	11.59	10.07
苫小牧	輸出	1,144,352	1,036,215	1,013,944	1,035,227	1,027,886	871,763	1,016,712	1,053,457	1,520,120	1,066,643
	輸入	16,976,615	18,009,639	14,764,415	14,724,642	16,733,889	16,090,243	16,563,116	16,228,427	17,072,647	15,956,803
	移出	41,263,931	38,539,559	38,905,651	39,430,470	39,430,470	40,846,357	42,491,627	43,983,734	43,559,454	43,798,356
	移入	41,983,260	39,734,797	40,009,567	39,265,994	39,265,994	41,599,126	43,672,306	45,035,407	43,411,012	44,771,977
	合計	101,368,158	97,320,210	94,693,577	94,456,333	96,458,239	99,407,489	103,743,761	106,301,025	105,563,233	105,593,779
	対前年比	94	96	97	100	102	103	104	102	99	100
	構成	48.3	48.43	50.88	49.43	47.97	48.62	49.22	52.68	52.71	53.34
函館	輸出	46,669	36,657	455,531	786,640	736,978	926,559	717,867	642,017	1,045,537	969,247
	輸入	694,009	521,763	410,175	416,692	573,665	689,942	547,230	665,560	649,700	566,574
	移出	17,390,044	16,127,414	16,330,103	16,170,964	18,635,200	18,478,718	19,280,233	18,154,857	17,386,418	17,238,703
	移入	13,609,256	13,149,515	14,352,775	15,067,846	16,855,319	16,075,421	15,719,754	15,083,398	14,319,516	14,264,942
	合計	31,739,978	29,835,349	31,548,584	32,442,142	36,801,162	36,170,640	36,265,084	34,545,832	33,401,171	33,039,466
	対前年比	98	94	106	103	113	98	100	95	97	99
	構成	15.12	14.85	16.95	16.98	18.3	17.69	17.21	17.12	16.68	16.69
小樽	輸出	327,600	416,835	77,999	106,411	113,533	108,459	116,383	104,121	67,372	59,722
	輸入	600,104	457,971	496,102	480,580	454,942	416,834	370,408	357,401	331,548	341,525
	移出	6,030,601	5,063,728	4,375,889	4,440,983	5,064,976	4,667,824	4,633,167	4,323,300	4,586,793	4,518,720
	移入	7,452,824	6,295,257	5,767,869	5,801,529	6,462,112	6,053,901	5,886,692	5,274,034	5,903,946	5,976,787
	合計	14,411,129	12,233,791	10,717,859	10,829,503	12,095,563	11,247,018	11,006,650	10,058,856	10,889,659	10,896,754
	対前年比	108	85	88	101	112	93	98	91	108	100
	構成	6.87	6.09	5.76	5.67	6.01	5.5	5.22	4.98	5.44	5.5
留萌	輸出	7,440	8,524	0	28	13	160	0	9,934	20,647	13,331
	輸入	394,836	415,491	336,077	300,878	379,209	496,797	406,334	548,286	517,537	516,844
	移出	35,529	80,542	56,703	49,503	52,199	47,736	40,055	44,602	68,935	88,710
	移入	924,709	819,127	838,457	783,406	736,247	773,009	940,846	850,223	667,382	810,357
	合計	1,362,514	1,323,684	1,231,237	1,133,815	1,167,668	1,317,702	1,387,235	1,453,045	1,274,501	1,429,242
	対前年比	109	97	93	92	103	113	105	105	88	112
	構成	0.65	0.66	0.66	0.59	0.58	0.64	0.66	0.72	0.64	0.72
稚内	輸出	28,282	17,676	8,448	5,468	2,769	3,188	3,250	2,644	465	347
	輸入	25,577	16,575	12,729	7,111	5,848	8,586	5,779	4,677	1,985	1,761
	移出	943,430	878,839	828,113	863,034	837,421	806,399	822,975	758,730	695,842	708,662
	移入	1,166,179	1,104,000	1,027,657	1,041,121	1,057,494	1,017,136	1,048,173	960,915	879,246	907,311
	合計	2,163,648	2,017,090	1,876,947	1,916,734	1,903,532	1,835,309	1,880,177	1,726,966	1,577,538	1,618,081
	対前年比	95	93	93	102	99	96	102	92	91	103
	構成	1.03	1	1.01	1	0.95	0.9	0.89	0.86	0.79	0.82
十勝	輸出	14,903	8,797	16,320	5,719	11,676	7,234	3,165	0	0	2,060
	輸入	207,849	249,601	266,247	257,874	450,852	466,925	441,698	456,573	459,152	510,608
	移出	438,655	537,673	434,760	386,874	364,524	420,580	446,752	372,057	448,984	466,340
	移入	274,118	262,321	290,960	394,413	365,697	423,748	382,789	360,613	324,634	323,988
	合計	935,525	1,058,392	1,008,287	1,044,880	1,192,749	1,318,487	1,274,404	1,189,243	1,232,770	1,302,996
	対前年比	96	113	95	104	114	111	97	93	104	106
	構成	0.45	0.53	0.54	0.55	0.59	0.64	0.6	0.59	0.62	0.66
石狩湾新港	輸出	295,109	349,760	295,487	224,611	260,322	329,292	250,869	254,973	291,592	319,526
	輸入	1,622,080	1,654,151	1,324,320	1,558,670	1,711,576	1,865,477	2,383,686	2,542,482	2,673,878	3,025,961
	移出	73,169	80,169	55,419	90,334	134,120	111,666	248,649	341,898	309,079	213,301
	移入	2,208,378	1,944,002	1,480,983	1,404,861	1,572,764	1,721,575	1,846,607	2,211,182	2,350,106	2,397,946
	合計	4,198,736	4,028,082	3,156,209	3,278,476	3,678,782	4,028,010	4,729,811	5,350,535	5,624,655	5,956,734
	対前年比	122	96	78	104	112	109	117	113	105	106
	構成	2	2	1.7	1.72	1.83	1.97	2.24	2.65	2.81	3.01
紋別	輸出	4,989	4,207	3,013	1,710	1,751	2,350	1,097	776	67	46
	輸入	48,870	33,303	58,934	42,410	26,943	32,632	59,594	26,755	30,978	116,132
	移出	153,252	107,226	107,857	102,528	101,215	87,796	90,889	80,717	79,313	79,882
	移入	168,090	147,596	137,838	143,187	144,519	139,157	140,677	140,445	123,762	107,952
	合計	375,201	292,332	307,642	289,835	274,428	261,935	292,257	248,693	234,120	304,012
	対前年比	106	78	105	94	95	95	112	85	94	130
	構成	0.18	0.15	0.17	0.15	0.14	0.13	0.14	0.12	0.12	0.15
網走	輸出	1,392	1,475	418	507	454	478	209	29	9	
	輸入	93,690	56,484	70,273	99,698	95,471	101,986	86,744	92,913	79,464	110,450
	移出	177,757	136,410	166,246	141,648	154,390	150,289	130,058	174,165	183,592	197,700
	移入	325,558	252,537	251,265	211,107	226,200	134,684	148,721	109,755	117,584	98,240
	合計	598,397	446,906	488,202	452,960	476,515	387,437	365,732	376,862	380,649	406,390
	対前年比	111	75	109	93	105	81	94	103	101	107
	構成	0.29	0.22	0.26	0.24	0.24	0.19	0.17	0.19	0.19	0.21
根室	輸出	1,021	794	411	527	581	369	534	839	278	239
	輸入	12,257	8,457	8,100	7,816	8,392	8,048	6,844	6,933	6,353	6,788
	移出	537,331	547,766	540,538	531,618	527,771	549,800	536,056	541,027	520,549	509,656
	移入	84,686,469	250,871	245,333	243,251	253,165	257,989	251,751	262,914	235,868	220,208
	合計	809,262	807,888	794,382	783,212	789,909	816,206	795,185	811,713	763,048	736,891
	対前年比	101	100	98	99	101	103	97	102	94	97
	構成	0.39	0.4	0.43	0.41	0.39	0.4	0.38	0.4	0.38	0.37
白老	輸出	0	0	0	0	0	0	0	0	0	0
	輸入	26,726	13,110	10,346	26,339	29,451	20,200	20,203			

4. 港湾統計に用いる品種コード表

大分類	中分類	コード	
(1)農水産品	麦	011	
	米	021	
	とうもろこし	022	
	豆 類	023	
	その他雑穀	024	
	野菜・果物	031	
	綿 花	041	
	その他農産品	051	
	羊 毛	061	
	その他畜産品	071	
	水 産 品	081	
	(2)林産品	原 木	091
		製 材	092
樹 脂 類		101	
木 材 チ ッ プ		111	
その他林産品		112	
薪 炭		121	
(3)鉱産品		石 炭	131
	鉄 鉱 石	141	
	金 属 鉱	151	
	砂 利 ・ 砂	161	
	石 材	162	
	原 油	171	
	り ん 鉱 石	181	
	石 灰 石	191	
	原 塩	201	
	非 金 属 鉱 物	211	
(4)金属機械工業品	鉄 鋼	221	
	鋼 材	222	
	非 鉄 金 属	231	
	金 属 製 品	241	
	鉄 道 車 両	251	
	完 成 自 動 車	252	
	その他輸送用車両	253	
	二 輪 自 動 車	254	
	自 動 車 部 品	255	
	その他輸送機械	256	
	産 業 機 械	261	
	電 気 機 械	262	
	測 量 ・ 光 学 ・ 医 療 用 機 械	263	
	事 務 用 機 器	264	
	そ の 他 機 械	265	

大分類	中分類	コード
(5)化学工業品	陶 磁 器	271
	セ メ ン ト	281
	ガ ラ ス 類	291
	窯 業 品	301
	重 油	311
	石 油 製 品	321
	LNG(液化天然ガス)	322
	LPG(液化石油ガス)	323
	その他石油製品	324
	コ ー ク ス	331
	石 炭 製 品	341
	化 学 薬 品	351
	化 学 肥 料	361
	染料・塗料・合成樹脂・ その他化学工業品	371
(6)軽工業品	紙 ・ パ ル プ	381
	系及び紡績半製品	391
	その他繊維工業品	401
	砂 糖	411
	製 造 食 品	421
	飲 料	422
	水	423
	た ば こ	424
	その他食料工業品	425
	(7)雑工業品	が ん 具
衣服・身廻品・はきもの		441
文 房 具 ・ 運 動 器		442
娛 楽 用 品 ・ 楽 器		442
家 具 装 備 品		443
そ の 他 日 用 品		444
ゴ ム 製 品		451
木 製 品		461
その他製造工業品		471
(8)特殊品		金 属 く ず
	再 利 用 資 材	491
	動植物性製造飼肥料	501
	廃 棄 物	511
	廃 土 砂	512
	輸 送 用 容 器	521
	取 合 せ 品	531
(9)分類不能のもの	分類不能のもの	541

・車 種 コ ー ド

車種	コード	
バス	610 特大	611
	大型	612
	普通	613
	小型	614
	トラック	620 特大
大型	622	
普通	623	
小型	624	

車種	コード	
乗用車	630 普通、小型	631
	軽四輪	632
その他	640 軽トラック	641
	トラック・トレーラ	642

平成 28 年 版

釧路港統計年報

平成 30 年 2 月 発行

釧路市水産港湾空港部港湾空港振興課

〒084-0914

釧路市西港1丁目100番地17

電話 (0154-53-3371)

FAX (0154-53-3373)

