

平成27年

釧路港統計年報

2015年



釧路市水産港湾空港部

凡 例

この統計年報は、統計法(平成19年法律第53号)第18条の規定による港湾調査規則(昭和26年運輸省令第13号)に基づき、釧路港と内外諸港との間に入りし船舶及び取扱貨物の実績を調査集計したものである。

1. 調査期間 : 平成27年1月から12月までの1年間。
2. 調査区域 : 本港港湾区域内。
3. 入港船舶 : 積載貨物、乗降客の有無にかかわらず総トン数5トン以上の入港船舶。

船種区分は以下のとおり

○商 船 客 船

貨客船

貨物船 : 一般貨物

タンカー (油 ・ LPG ・ LNG ・ ケミカル ・ その他)

コンテナ (フルコンテナ ・ セミコンテナ ・ RORO)

専 用 (穀物 ・ 木材 ・ チップ ・ 石炭 ・ 鉱石 ・ 砂利)

○自動車航送船 海上運送法による免許または許可をうけたもの。

○漁 船

○避 難 船

○そ の 他 : 引 き 船 ・ 押 し 船

官 庁 船

軍 用 船

その他船舶 (修理船 ・ 工事用船舶 ・ 清掃船)

4. 海上出入貨物 : 船舶及び「はしけ」により出入りした貨物について調査。

ただし以下のものは調査対象外とした。

○郵便物、旅客携帯品、糞尿。

○港湾移動貨物及び港内浚渫土砂。

○工事用資材(他港または港湾区域外から運搬され、陸揚げされずに港湾区域内の建設現場に投棄されるもの)。

○自動車航送船(フェリーボート)出入貨物のうち、車両に積み込まれている上積貨物。

5. 貨物数量 : すべてトン単位とし、原則としてフレート・トンにより計算。
容積は1.133 立方メートル(40立方フィート)、重量は1,000 kgをもって1トンとし、重量または容積においていずれか大きな方をもって計算した。ただし、商慣習に従っている貨物はその慣習に従って計算する。

6. 調査対象人員 : 船舶より調査港湾に出入りした乗降者数を調査。ただし、以下に挙げるものは除外した。なお、子供・大人の区別は行っていない。

○港湾調査区域の外に出ないで、同一港内を往来したもの。

(遊覧船が調査区域の外に出て、どこにも寄らずにもどった場合は乗込＝上陸でカウントする)

○船舶の「船員」「従業員」。

○自動車航送船(フェリー)において、乗船券を購入しないで車両と共に乗り込む乗員。

7. 品種分類 : 港湾統計に用いる品種分類に基づく。

8. 備考 : 数字の単位未満を四捨五入しているため、合計と内訳が一致しない場合がある。

目 次

| | |
|-------------------|---|
| 沿 革 | 1 |
| 釧路港埠頭別岸壁一覧表 | 4 |

グラフで見る釧路港

| | |
|-----------------|---|
| 1. 入港船舶 | 5 |
| 2. 海上出入貨物 | 6 |

入 港 船 舶

| | |
|-------------------------|----|
| 1. 入港船舶 船種別・年別推移表 | 12 |
| 2. 入港船舶集計表・船種別月別表 | 13 |
| 3. 入港最大船舶 年次別推移表 | 14 |
| 4. 入港最大船舶 月別表 | 14 |

海 上 出 入 貨 物

| | |
|---------------------------------|----|
| 1. 海上出入貨物総括表 | 16 |
| 2. 海上出入貨物 年次別推移表 | 17 |
| 3. 海上出入貨物 品種別年次別表（輸移出入合計） | 19 |
| 4. 海上出入貨物 品種別年次別表（輸出） | 20 |
| 5. 海上出入貨物 品種別年次別表（輸入） | 21 |
| 6. 海上出入貨物 品種別年次別表（移出） | 22 |
| 7. 海上出入貨物 品種別年次別表（移入） | 23 |
| 8. 海上出入貨物集計表 | 24 |

船 舶 乗 降 人 員

| | |
|--------------------|----|
| 1. 船舶乗降人員集計表 | 37 |
|--------------------|----|

参 考 資 料

| | |
|------------------------------------|----|
| 1. 輸入木材の実績総括表・国別内訳表 | 39 |
| 2. 道内重要港湾貨物量一覧表 | 40 |
| 3. 道内重要港湾海上出入貨物量年次別推移表（10ヵ年） | 41 |
| 4. 港湾統計に用いる品種コード表 | 42 |

釧路港の沿革

| | |
|---------|--|
| 寛永 9 年 | 徳川幕府から蝦夷地交易を独占的に任せられていた松前藩がアイヌとの交易所を開設する。 その後、クッチャロ(釧路川上流)のアイヌを移して漁場をつくり「クスリ場所」という。 |
| 明治 20 年 | 道庁雇英人技師メークが釧路港の修築計画をつくる。 |
| 〃 23 年 | 釧路港が特別輸出港に指定される。 |
| 〃 24 年 | 知人岬に釧路埼灯台が設置される。 |
| 〃 30 年 | 釧路港の精密調査が工学博士広井勇によって行われている。 日本郵船が函館－釧路－根室の定期航路を開く。 |
| 〃 31 年 | 釧路港の港域が決定される。 |
| 〃 32 年 | 普通貿易港に指定され、8月4日開港。 |
| 〃 33 年 | 外国貿易船第1船入港(英国船 ロイヤリスト号)。 |
| 〃 42 年 | 釧路築港事務所が設けられ、釧路港修築事業が開始される。 |
| 大正 11 年 | 南防波堤が完成。 |
| 〃 14 年 | 釧路埼灯台に霧信号が設けられる。 |
| 昭和 5 年 | サンフランシスコ、ニューヨーク、ロンドンに雑穀の直輸出が始まる。 |
| 〃 13 年 | 北埠頭の埋立工事着工。 |
| 〃 26 年 | 重要港湾に指定される(9月22日港湾法)。 副港建設工事着工(昭和36年完成)。 |
| 〃 28 年 | 釧路市が港湾管理者となる(4月15日)。 |
| 〃 33 年 | 中央埠頭建設工事着工(昭和43年完成)。建設費 3,517,941 千円。 太平洋炭礦(株)の石炭埠頭(のちの南新埠頭)の建設工事着工。 |
| 〃 36 年 | 釧路西港計画(被覆面積約 4,000,000 m ²)の素案が発表される(昭和44年着工)。 |
| 〃 38 年 | 釧路川上流に水面貯木場(貯木水面及び工場敷地 1,000,000 m ²)の建設工事着工。 |
| 〃 44 年 | 西港区第1埠頭埋立工事着手。 |
| 〃 46 年 | 漁港用地 77,000 m ² 完成。 |
| 〃 48 年 | 取扱貨物量で初めて 1,000 万トンを突破。 日本欧州運賃同盟フィーダーポートの指定港となる(5月4日付)。 |
| 〃 49 年 | 西港区第1ドルフィンが完成し、油槽船千昌丸が入港供用を開始(12月14日)。 |
| 〃 50 年 | 西港区第1埠頭完成。西港区第2埠頭建設工事着工。 |
| 〃 51 年 | 漁港埠頭埋立工事着工(昭和55年完成)。 |
| 〃 52 年 | 西港区第1埠頭荷さばき地にコンテナヤード完成。 |
| 〃 53 年 | 西港区第2埠頭に穀物サイロ完成(26基、13,000トン)。 |
| 〃 56 年 | 西港区第2埠頭埋立工事完了。 |

| | |
|---------|--|
| 昭和 57 年 | スワード港と姉妹港提携。 |
| " 58 年 | 西港区第2埠頭に穀物荷役機械(ニューマチックアンローダー) 設置(1号機)。 西港区第2埠頭に穀物サイロ増設(39 基、30,120 トン)し、穀物貯蔵能力が 59,000 トン(85 基)となる。 |
| " 59 年 | 西港区第3埠頭建設工事着工。 西港区第2埠頭に穀物荷役機械(連続機械式)設置(2号機)。 ニューオリンズ港と姉妹港提携。年間貿易額 1,000 億円突破。 国際港湾協会に加入(平成 20 年脱退)。 |
| " 61 年 | 西港大橋完成。西港区第2埠頭に石炭荷役機械(連続機械式)完成。 |
| " 62 年 | 外国貿易船入港 10,000 隻突破(英国船スターワールド 12 月入港)。 |
| 平成 元年 | 北地区縁地(EGG)と旅客ターミナル(MOO)が供用開始。 |
| " 2 年 | 取扱貨物量 2,000 万トン、輸入穀物 100 万トン達成する。 |
| " 3 年 | 西港区第2埠頭に穀物サイロ増設し 204,700 トン(215 基、21 倉)と全道一の貯蔵能力となる。 |
| " 4 年 | 西港区第2埠頭に穀物荷役機械(連続機械式)設置(3号機)。 西港区第3埠頭に石炭荷役機械(連続機械式)移設。 |
| " 5 年 | 釧路沖地震(1月15日 M7.8)。 |
| " 6 年 | 北海道東方沖地震(10月4日 M8.1)。 |
| " 7 年 | 西港区第3埠頭埋立工事完了。 |
| " 8 年 | 釧路港港湾計画改訂。 |
| " 10 年 | 西港区第2期工事着工。 |
| " 11 年 | 釧路港開港百年。 |
| " 14 年 | 西港区第4埠頭供用開始(道東初の-14m 岸壁)。 西港区第2埠頭に穀物サイロ増設し、穀物貯蔵能力が 257,800 トン(265 基、22 倉)となる。 西港区第4埠頭にタイヤマウント型ダブルリンク式ジブクレーン設置。 外貿定期コンテナ航路開設(釜山～釧路)。 |
| " 15 年 | 北海道内で2番目となる 24 時間フルオープン化を実施。 釧路港動物検疫港の指定となる。 |
| " 16 年 | 西港区第4埠頭に石炭荷役機械(連続機械式)設置(平成 17 年 1 月 1 日供用開始)。 (平成 18 年に第3埠頭石炭荷役機械の用途を廃止) ソーラス条約発効(7月1日)。 釧路港保安対策施設整備。 |
| " 17 年 | 西港区第4埠頭にパナマックス型石炭船が初入港。 |

| | |
|---------|--|
| 平成 18 年 | 釧路港東港区耐震・旅客船ターミナル着工。 |
| ” 19 年 | 津波漂流物対策施設(津波スクリーン)設置。 |
| ” 21 年 | 西港区第3埠頭にトロリ式橋型クレーン(ガントリークレーン)設置。 |
| ” 23 年 | 東港区耐震・旅客船ターミナル供用開始(3月 25 日)。 釧路港が「国際バルク戦略港湾」に選定される(5月 31 日)。 釧路港港湾計画改訂。 西港区第3埠頭に小麦サイロ完成(6 基、3,000トン)。 |
| ” 26 年 | 釧路港国際バルク戦略港湾施設整備着手。 |
| ” 27 年 | 釧路港が「臨海部産業エリア形成促進港」に指定される(3月 18 日)。 |
| ” 28 年 | 釧路港が「特定貨物輸入拠点港湾」に指定される(2月 24 日)。 |

釧路港埠頭別岸壁一覽表

| 岸壁名 | 水深(m) | バース数 | 延長(m) |
|--------------------------|-------|------|------------|
| 南埠頭石炭ローダー | - 7.5 | 1 | 217 |
| 南埠頭雜貨岸壁 | - 5.4 | 1 | 91 |
| 南新埠頭南側ドルフィン | - 7.5 | 1 | 4基 24(130) |
| 南新埠頭西側ドルフィン | - 5.0 | 1 | T型 30(70) |
| 南新埠頭雜貨岸壁 | - 7.5 | 1 | 130(160) |
| 入舟-7.5m岸壁 | - 7.5 | 1 | 130(164) |
| 中央埠頭西側-9.0m岸壁(1・2号) | - 9.0 | 2 | 339 |
| 中央埠頭西側-10.0m岸壁(3号) | -10.0 | 1 | 180(249) |
| 中央埠頭東側-7.5m岸壁(4・5・6号) | - 7.5 | 3 | 391 |
| 中央埠頭東側-9.0m岸壁(7号) | - 9.0 | 1 | 310 |
| 北埠頭東側-8.1m岸壁 | - 8.1 | 1 | 155 |
| 北埠頭南側-8.1m岸壁 | - 8.1 | 1 | 126 |
| 北埠頭西側-9.0m岸壁 | - 9.0 | 2 | 396 |
| 北埠頭直線部-9.0m岸壁 | - 9.0 | 1 | 150 |
| 北埠頭直線部-8.1m岸壁 | - 8.1 | 1 | 157 |
| 漁港埠頭南側-7.5m岸壁 | - 7.5 | 1 | 203 |
| 漁港埠頭東側-7.0m岸壁 | - 7.0 | | 424(451) |
| 東食物揚場 | - 3.0 | | 171 |
| 西区第1埠頭石油さん橋 | - 7.5 | 4 | 520(580) |
| 西区第1埠頭東側-5.5m岸壁(1号) | - 5.5 | 1 | 90 |
| 西区第1埠頭東側-9.0m岸壁(2・3号) | - 9.0 | 2 | 330 |
| 西区第1埠頭南側-12.0m岸壁(4号) | -12.0 | 1 | 240(270) |
| 西区第1埠頭西側-10.0m岸壁(5号) | -10.0 | 1 | 185(215) |
| 西区第1埠頭西側-9.0m岸壁(6・7号) | - 9.0 | 2 | 330(360) |
| 西区第2埠頭東側-5.5m岸壁(8号) | - 5.5 | 1 | 90 |
| 西区第2埠頭東側-7.5m岸壁(9号) | - 7.5 | 1 | 130 |
| 西区第2埠頭東側-10.0m岸壁(10号) | -10.0 | 1 | 185(215) |
| 西区第2埠頭南側-12.0m岸壁(11・12号) | -12.0 | 2 | 480 |
| 西区第2埠頭西側-9.0m岸壁(13号) | - 9.0 | 1 | 165(195) |
| 西区第2埠頭西側-7.5m岸壁(14号) | - 7.5 | 1 | 130(160) |
| 西区第3埠頭東側-5.5m岸壁(15号) | - 5.5 | 1 | 90(120) |
| 西区第3埠頭東側-7.5m岸壁(16号) | - 7.5 | 1 | 130 |
| 西区第3埠頭東側-7.5m岸壁(17号) | - 7.5 | 1 | 130 |
| 西区第3埠頭南側-12.0m岸壁(18号) | -12.0 | 1 | 240(300) |
| 西区第3埠頭西側-12.0m岸壁(19号) | -12.0 | 1 | 240 |
| 西区第4埠頭東側-10.0m岸壁(21号) | -10.0 | 1 | 170(229) |
| 西区第4埠頭東側-12.0m岸壁(22号) | -12.0 | 1 | 240(267) |
| 西区第4埠頭南側-14.0m岸壁(23号) | -14.0 | 1 | 282 |

「岸壁名」欄の()はバース名称

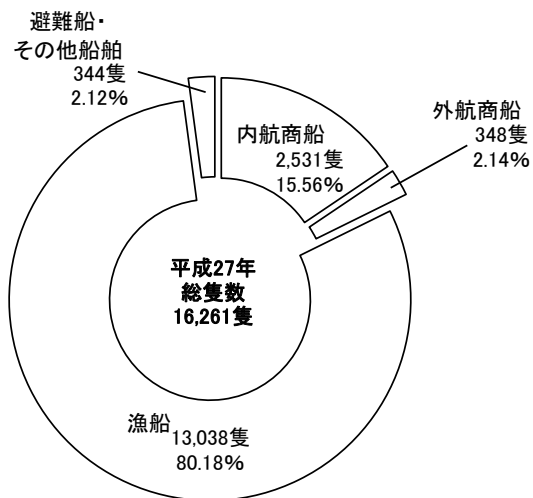
「延長」欄の()は取付部を含めた延長

グラフで見る釧路港

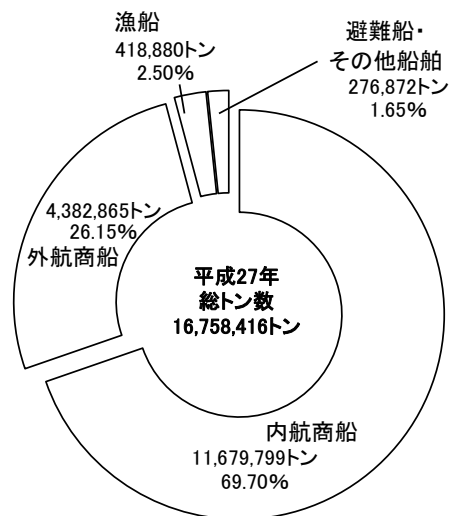
| | |
|-----------------|---|
| 1. 入港船舶 | 5 |
| 2. 海上出入貨物 | 6 |

1. 入港船舶

(1) 船種別隻数比較

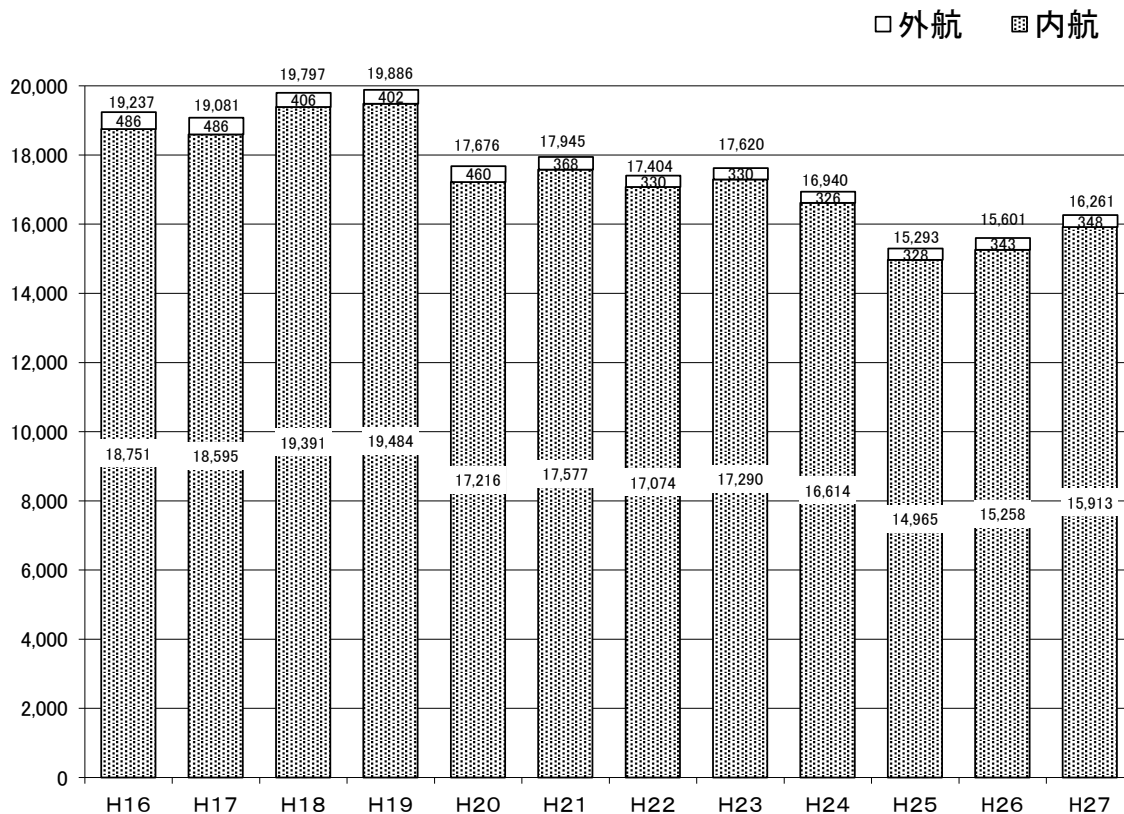


(2) 船種別総トン数比較



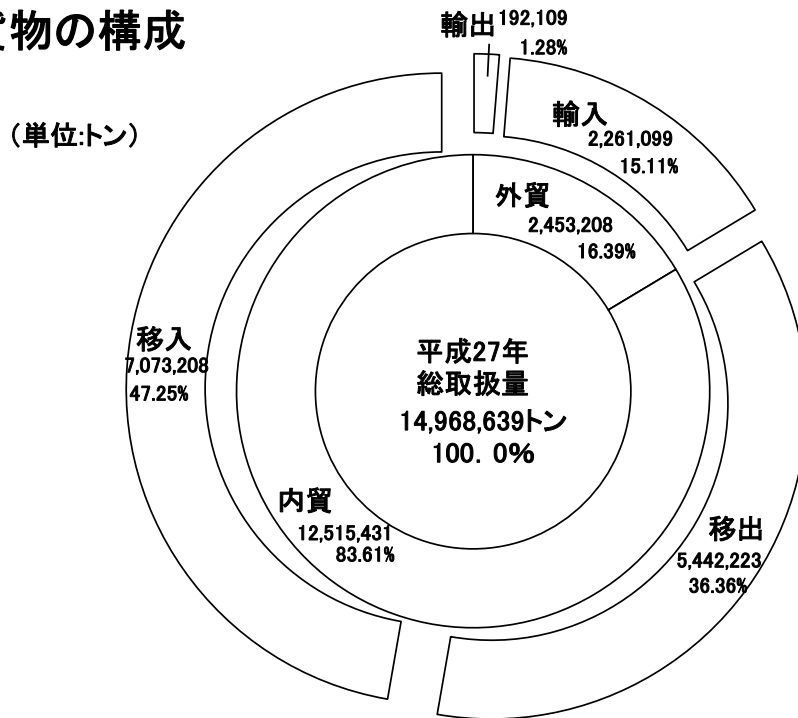
(3) 入港隻数年次別比較

(単位: 隻)

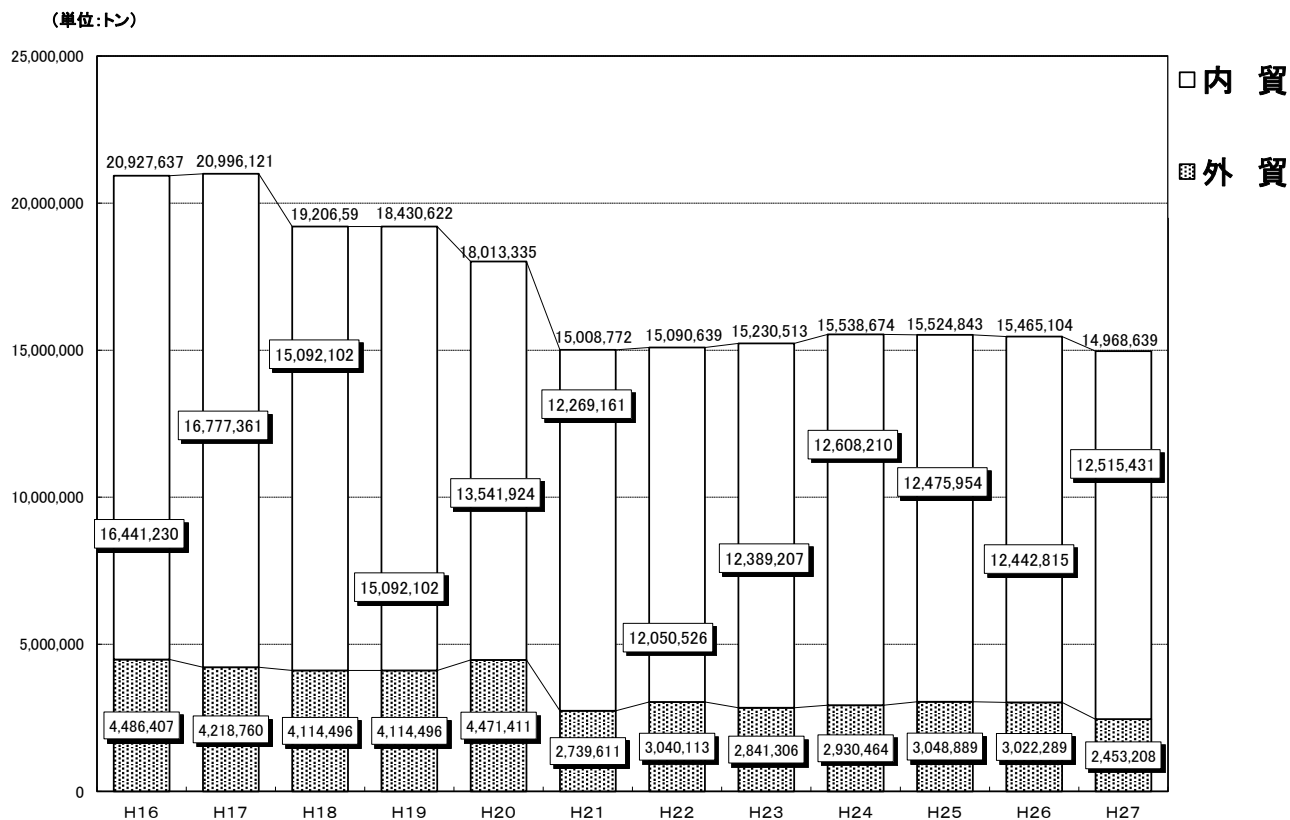


2. 海上出入貨物

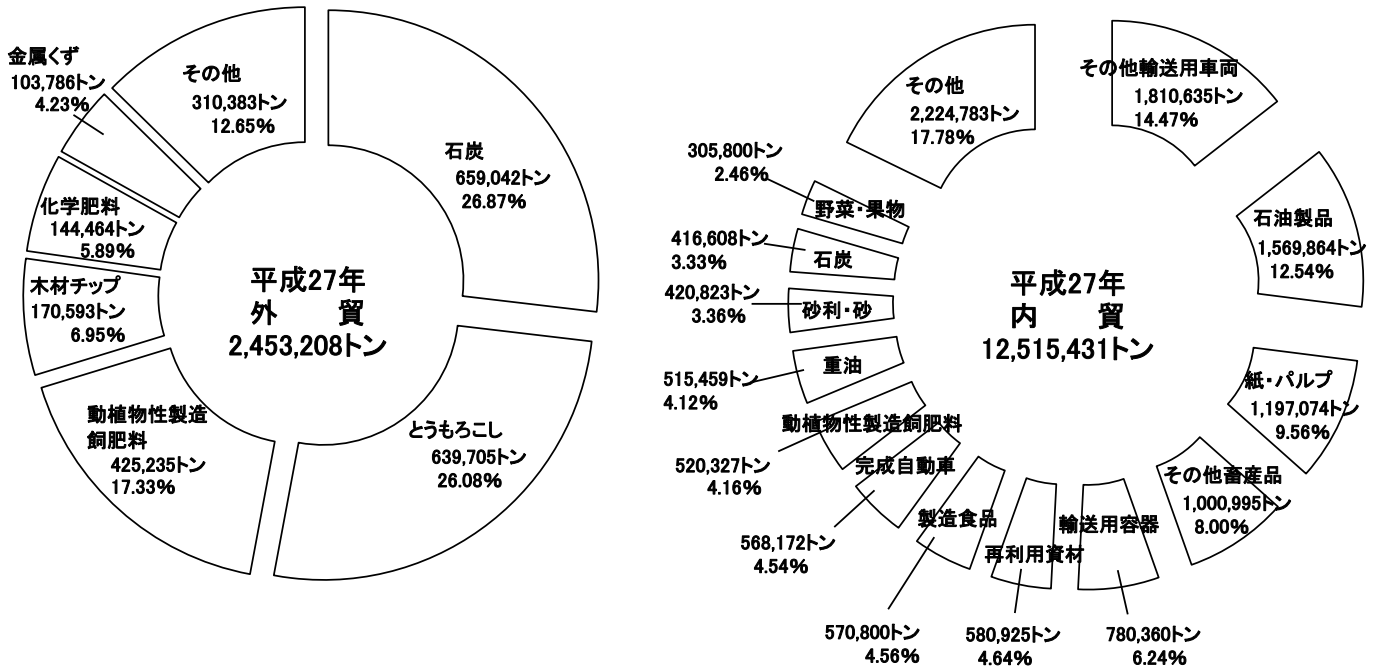
(1) 海上出入貨物の構成



(2) 外・内貿易貨物別年次別比較

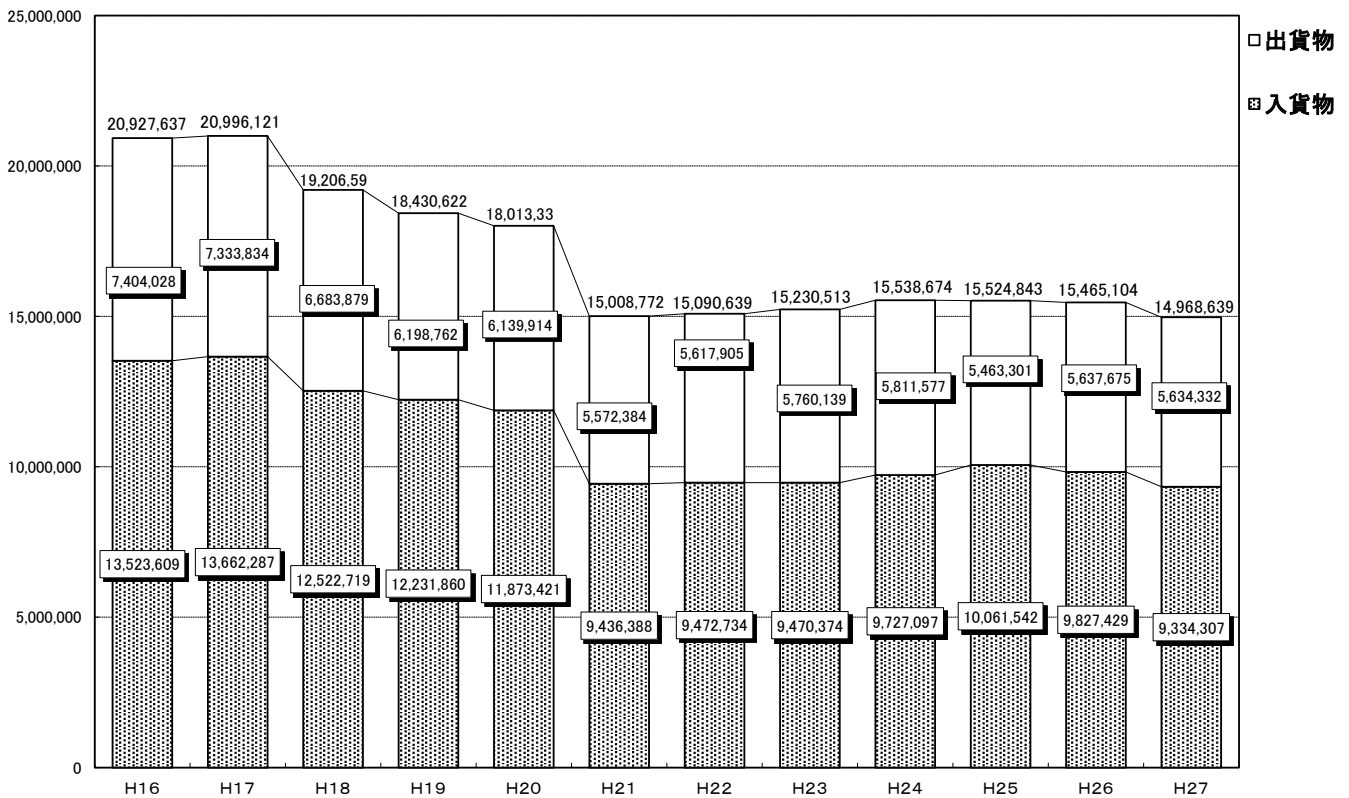


(3) 外・内貿易貨物品種別比較

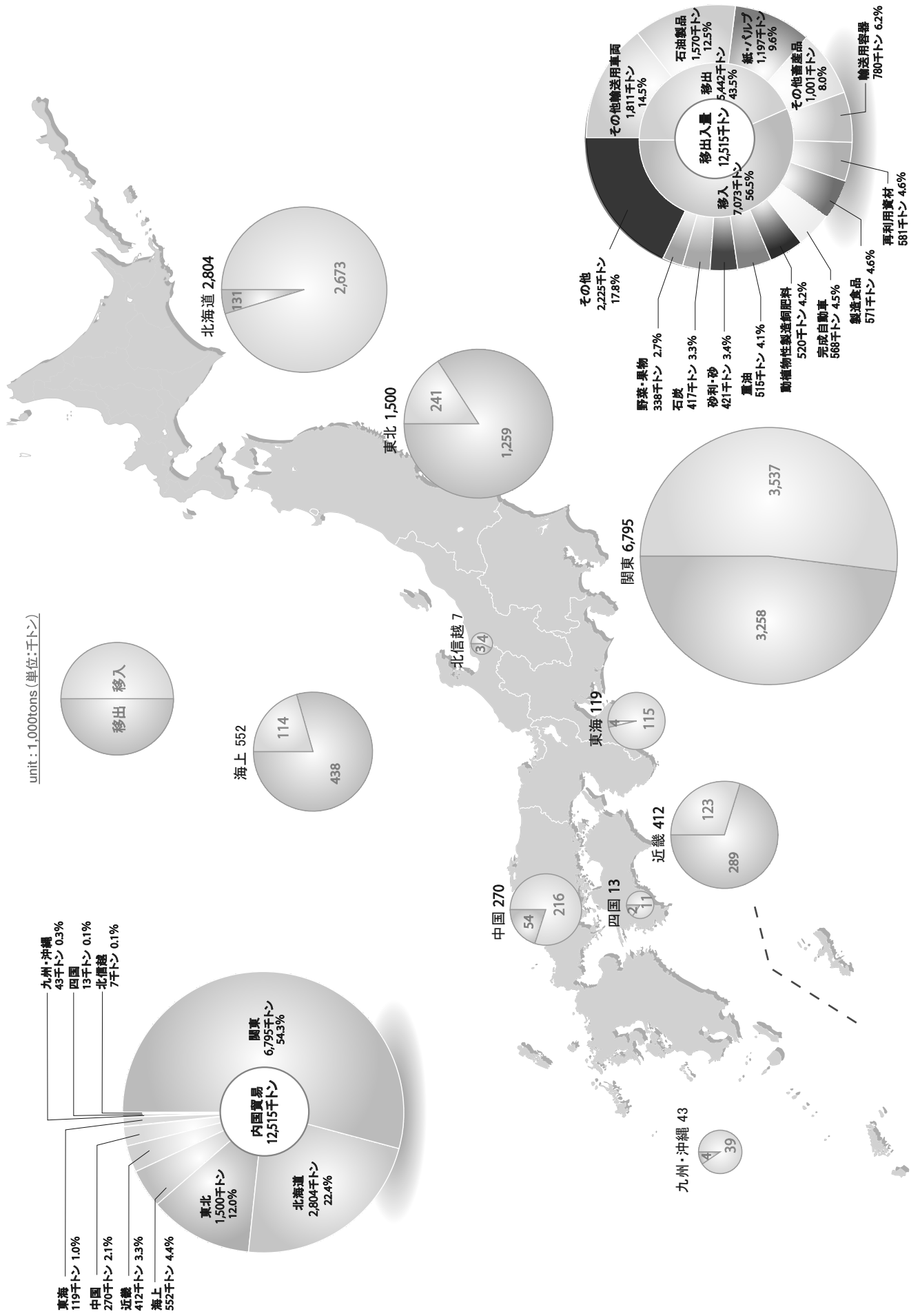


(4) 出入貨物別年次別比較

(単位:トン)

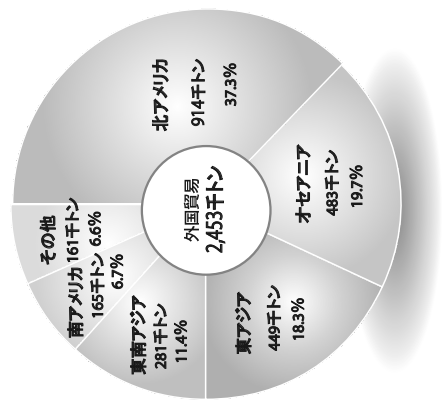
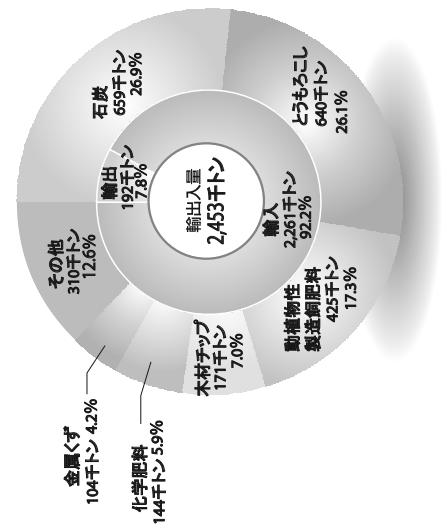
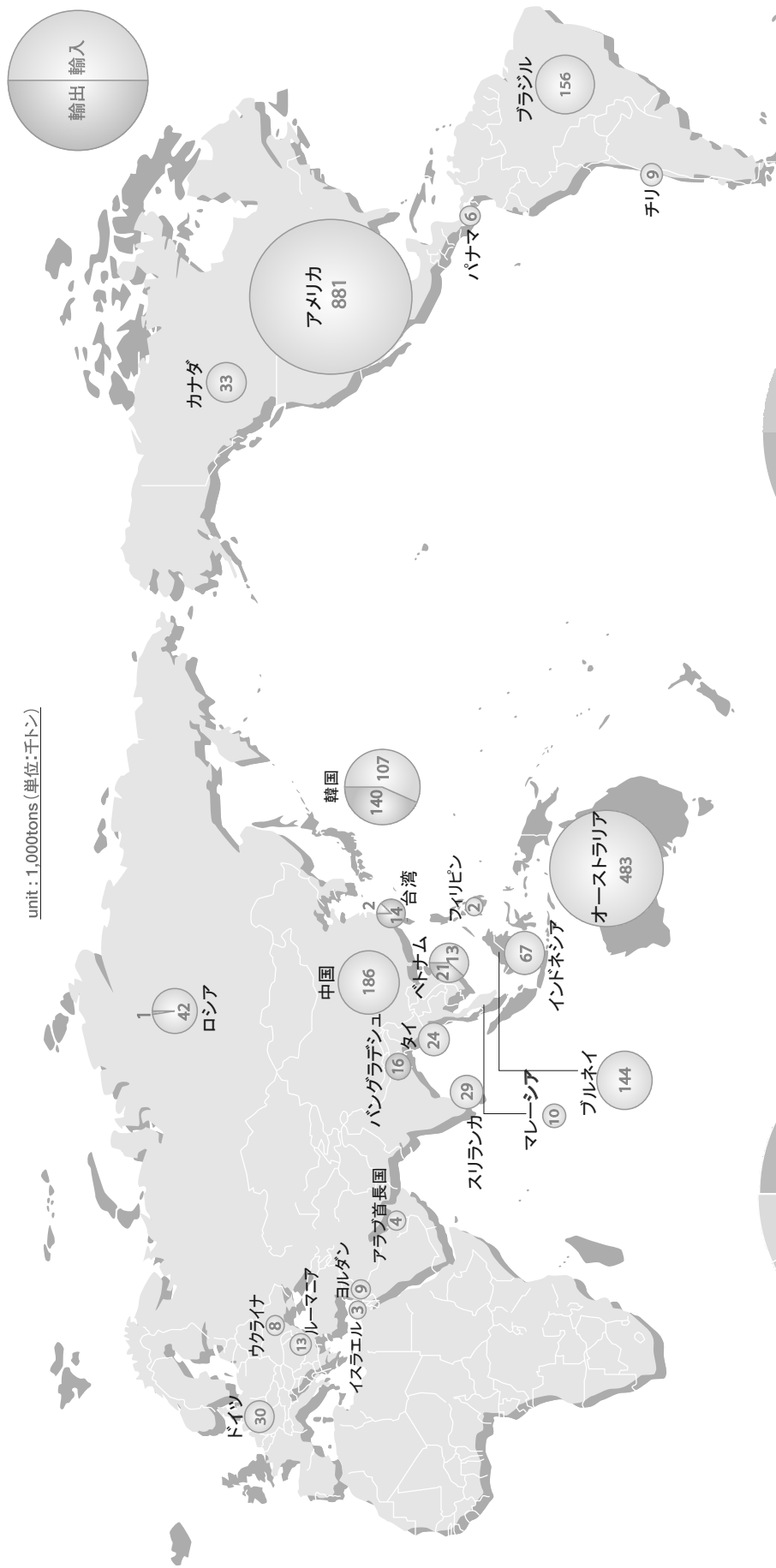


国内貿易貨物 地域別比較図表 (平成27年)



輸出入貨物 国別比較図表 (平成27年)

unit : 1,000tons (単位:千トン)



入 港 船 舶

| | |
|---------------------------|----|
| 1. 入港船舶 船種別 ・ 年別推移表 | 12 |
| 2. 入港船舶集計表 ・ 船種別月別表 | 13 |
| 3. 入港最大船舶 年次別推移表 | 14 |
| 4. 入港最大船舶 月別表 | 14 |

入 港 船 舶 の 概 要

平成27年の入港隻数は 16,261 隻、総トン数は 16,758,416 トンで、前年比隻数で 660 隻増(△4.2%)、総トン数で 359,313 トン減(▲2.1%)となった。

内訳は、内航船が 2,531 隻で 3 隻減(▲0.1%)、総トン数 11,679,799 トンで 509,949 トンの増(△4.6%)となった。

外航船は 348 隻で 5 隻増(△1.5%)、総トン数 4,382,865 トンで 934,869 トンの減(▲17.6%)となった。

外国船を国籍別にみると、パナマ(124 隻)、韓国(83 隻)、マーシャル(24 隻)、ベリーズ(23 隻)、カンボジア(18 隻)で、他に 22 カ国の外国船が入港した。

トン階級別では、外国船で 6,000 総トン以上 10,000 総トン未満の船型が 118 隻で最も多く、外国船全体の 33.9%を占め、一方、内航船(漁船を除く)は 5 総トン以上 500 総トン未満の船型が 666 隻で内航船の 26.3%を占めている。

漁船については、13,038 隻で 642 隻増(△5.2%)、総トン数 418,880 トンで 3,370 トンの増(△0.8%)であった。

1. 入港船舶 船種別・年別 推移表

| 年次 | 総計 | | | | 外航船舶 | | | | 内航船舶 | | | | 漁船 | | 避難船 | | その他 | | | |
|-------|--------|------------|-----|-----------|------|-----------|------|---------|-------|------------|-------|------------|------|-----------|--------|-----------|-----|--------|-----|---------|
| | 隻数 | 総トン数 | 計 | | 外国船舶 | | 日本船舶 | | 計 | | 商船 | | フェリー | | 隻数 | 総トン数 | 隻数 | 総トン数 | | |
| | | | 隻数 | 総トン数 | 隻数 | 総トン数 | 隻数 | 総トン数 | 隻数 | 総トン数 | 隻数 | 総トン数 | 隻数 | 総トン数 | | | | | | |
| 昭和63年 | 24,531 | 17,473,663 | 593 | 5,783,228 | 456 | 5,230,506 | 137 | 552,722 | 4,381 | 9,495,265 | 4,154 | 7,455,811 | 227 | 2,039,454 | 19,009 | 1,917,406 | 6 | 6,224 | 542 | 271,540 |
| 平成元年 | 22,024 | 17,549,158 | 598 | 6,080,738 | 496 | 5,665,600 | 102 | 415,138 | 4,119 | 9,472,525 | 3,895 | 7,434,890 | 224 | 2,037,635 | 16,851 | 1,677,257 | 4 | 75,856 | 452 | 242,782 |
| 平成2年 | 25,182 | 18,083,937 | 634 | 6,309,530 | 552 | 5,918,193 | 82 | 391,337 | 3,904 | 9,742,501 | 3,677 | 7,252,497 | 227 | 2,490,004 | 20,220 | 1,752,340 | | | 424 | 279,566 |
| 平成3年 | 25,243 | 18,403,896 | 748 | 6,509,523 | 650 | 6,059,277 | 98 | 450,246 | 3,750 | 9,935,654 | 3,504 | 6,942,158 | 246 | 2,993,496 | 20,323 | 1,662,621 | 1 | 1,467 | 421 | 294,631 |
| 平成4年 | 23,632 | 17,156,321 | 727 | 6,128,180 | 661 | 5,834,208 | 66 | 293,972 | 3,743 | 10,045,713 | 3,506 | 7,119,382 | 237 | 2,926,331 | 18,705 | 701,691 | | | 457 | 280,737 |
| 平成5年 | 18,197 | 16,513,195 | 622 | 4,928,941 | 596 | 4,727,338 | 26 | 201,603 | 3,951 | 10,702,727 | 3,728 | 7,910,208 | 223 | 2,792,519 | 13,122 | 640,652 | | | 502 | 240,875 |
| 平成6年 | 20,394 | 17,148,514 | 645 | 5,324,126 | 633 | 5,292,643 | 12 | 31,483 | 3,906 | 11,012,247 | 3,681 | 8,194,402 | 225 | 2,817,845 | 15,392 | 566,641 | | | 451 | 245,500 |
| 平成7年 | 22,469 | 18,014,831 | 634 | 5,666,947 | 613 | 5,597,501 | 21 | 69,446 | 3,708 | 11,431,588 | 3,487 | 8,663,784 | 221 | 2,767,804 | 17,627 | 637,202 | | | 500 | 279,094 |
| 平成8年 | 22,498 | 18,347,917 | 643 | 6,094,698 | 626 | 6,027,776 | 17 | 66,922 | 3,790 | 11,342,068 | 3,572 | 8,611,836 | 218 | 2,730,232 | 17,436 | 625,157 | | | 629 | 285,994 |
| 平成9年 | 21,905 | 19,665,095 | 642 | 6,680,384 | 619 | 6,617,670 | 23 | 62,714 | 3,828 | 12,042,015 | 3,608 | 9,286,735 | 220 | 2,755,280 | 16,824 | 648,994 | 1 | 14,412 | 610 | 279,290 |
| 平成10年 | 20,002 | 19,030,904 | 589 | 5,680,115 | 563 | 5,627,205 | 26 | 52,910 | 3,808 | 12,413,053 | 3,590 | 9,682,821 | 218 | 2,730,232 | 14,958 | 599,759 | | | 647 | 337,977 |
| 平成11年 | 20,531 | 19,139,243 | 688 | 5,764,537 | 661 | 5,704,899 | 27 | 59,638 | 3,785 | 12,472,989 | 3,589 | 10,018,285 | 196 | 2,454,704 | 15,322 | 548,308 | | | 736 | 353,409 |
| 平成12年 | 19,909 | 18,036,207 | 648 | 5,219,970 | 641 | 5,197,595 | 7 | 22,375 | 3,778 | 12,010,393 | 3,778 | 12,010,393 | | | 14,770 | 520,510 | | | 713 | 285,334 |
| 平成13年 | 20,763 | 17,729,626 | 574 | 4,772,215 | 574 | 4,772,215 | | | 3,533 | 12,115,900 | 3,533 | 12,115,900 | | | 15,948 | 534,110 | | | 708 | 307,401 |
| 平成14年 | 21,829 | 17,704,374 | 488 | 4,556,756 | 488 | 4,556,756 | | | 3,401 | 12,279,792 | 3,401 | 12,279,792 | | | 17,285 | 588,750 | | | 655 | 279,076 |
| 平成15年 | 21,249 | 17,614,436 | 488 | 4,375,820 | 488 | 4,375,820 | | | 3,534 | 12,472,816 | 3,534 | 12,472,816 | | | 16,729 | 544,690 | | | 498 | 221,110 |
| 平成16年 | 19,237 | 17,694,003 | 486 | 4,476,017 | 486 | 4,476,017 | | | 3,399 | 12,374,708 | 3,399 | 12,374,708 | | | 14,714 | 517,390 | 5 | 1,745 | 633 | 324,143 |
| 平成17年 | 19,081 | 18,419,429 | 486 | 4,712,211 | 486 | 4,712,211 | | | 3,600 | 12,920,013 | 3,600 | 12,920,013 | | | 14,326 | 418,335 | 8 | 12,450 | 661 | 356,420 |
| 平成18年 | 19,797 | 17,957,153 | 406 | 4,118,760 | 406 | 4,118,760 | | | 3,246 | 13,063,228 | 3,246 | 13,063,228 | | | 15,724 | 484,290 | 3 | 1,747 | 418 | 289,128 |
| 平成19年 | 19,886 | 18,204,591 | 402 | 4,106,107 | 402 | 4,106,107 | | | 3,090 | 13,322,859 | 3,090 | 13,322,859 | | | 15,979 | 462,010 | 2 | 51,754 | 413 | 261,861 |
| 平成20年 | 17,676 | 16,438,646 | 460 | 3,689,470 | 460 | 3,689,470 | | | 2,961 | 11,820,183 | 2,961 | 11,820,183 | | | 13,942 | 671,485 | 2 | 6,172 | 311 | 251,336 |
| 平成21年 | 17,945 | 16,367,314 | 368 | 3,531,919 | 368 | 3,531,919 | | | 2,763 | 12,107,654 | 2,763 | 12,107,654 | | | 14,440 | 392,895 | | | 374 | 334,846 |
| 平成22年 | 17,432 | 15,778,377 | 358 | 3,431,876 | 358 | 3,431,876 | | | 2,687 | 11,629,720 | 2,687 | 11,629,720 | | | 13,989 | 471,740 | | | 398 | 245,041 |
| 平成23年 | 17,620 | 15,606,768 | 330 | 3,363,577 | 330 | 3,363,577 | | | 2,662 | 11,595,600 | 2,662 | 11,595,600 | | | 14,166 | 384,165 | | | 462 | 263,426 |
| 平成25年 | 15,293 | 15,970,897 | 328 | 4,136,479 | 328 | 4,136,479 | | | 2,611 | 11,212,466 | 2,611 | 11,212,466 | | | 11,926 | 328,610 | | | 428 | 293,342 |
| 平成26年 | 15,601 | 17,117,729 | 343 | 5,317,734 | 343 | 5,317,734 | | | 2,534 | 11,169,850 | 2,534 | 11,169,850 | | | 12,396 | 415,510 | | | 328 | 214,635 |
| 平成27年 | 16,261 | 16,758,416 | 348 | 4,382,865 | 348 | 4,382,865 | | | 2,531 | 11,679,799 | 2,531 | 11,679,799 | | | 13,038 | 418,880 | | | 344 | 276,872 |

2. 入港船舶集計表・船種別月別表

| 種別 | 総計 | | 外航商船 | | 内航商船 | | 漁船 | | 避難船 | | その他 | |
|-----------------------|------------------|------------|-----------|-----------|-----------|------------|-----------|---------|---------|------|-----|---------|
| | 隻数 | 総トン数 | 隻数 | 総トン数 | 隻数 | 総トン数 | 隻数 | 総トン数 | 隻数 | 総トン数 | 隻数 | 総トン数 |
| 総 ト ン 数 別 | 30,000以上 | 49 | 2,024,903 | 49 | 2,024,903 | | | | | | | |
| | 10,000以上30,000未満 | 629 | 8,791,604 | 48 | 907,742 | 580 | 7,870,362 | | | | 1 | 13,500 |
| | 6,000以上10,000未満 | 173 | 1,512,411 | 118 | 1,105,118 | 52 | 380,593 | | | | 3 | 26,700 |
| | 3,000以上6,000未満 | 599 | 2,399,806 | 27 | 121,933 | 541 | 2,180,564 | | | | 31 | 97,309 |
| | 1,000以上3,000未満 | 344 | 764,282 | 96 | 217,503 | 194 | 475,843 | | | | 54 | 70,936 |
| | 500以上1,000未満 | 537 | 470,324 | 8 | 5,446 | 498 | 442,183 | | | | 31 | 22,695 |
| 5以上500未満 | 13,930 | 795,086 | 2 | 220 | 666 | 330,254 | 13,038 | 418,880 | | | 224 | 45,732 |
| 合計 | 16,261 | 16,758,416 | 348 | 4,382,865 | 2,531 | 11,679,799 | 13,038 | 418,880 | | | 344 | 276,872 |
| 月 別 | 1月 | 830 | 1,260,444 | 26 | 309,992 | 201 | 910,972 | 573 | 19,875 | | 30 | 19,605 |
| | 2月 | 720 | 1,185,046 | 28 | 250,694 | 213 | 898,630 | 451 | 19,225 | | 28 | 16,497 |
| | 3月 | 676 | 1,277,456 | 27 | 344,540 | 207 | 885,881 | 400 | 17,800 | | 42 | 29,235 |
| | 4月 | 762 | 1,220,333 | 26 | 294,801 | 204 | 892,259 | 507 | 17,530 | | 25 | 15,743 |
| | 5月 | 1,012 | 1,417,046 | 30 | 468,836 | 191 | 908,845 | 771 | 23,030 | | 20 | 16,335 |
| | 6月 | 954 | 1,227,258 | 24 | 225,525 | 204 | 969,661 | 694 | 8,405 | | 32 | 23,667 |
| | 7月 | 1,933 | 1,595,184 | 37 | 560,697 | 205 | 988,561 | 1,666 | 21,490 | | 25 | 24,436 |
| | 8月 | 3,262 | 1,534,338 | 25 | 365,173 | 207 | 1,078,152 | 3,003 | 63,190 | | 27 | 27,823 |
| | 9月 | 2,411 | 1,626,472 | 33 | 445,721 | 220 | 1,043,296 | 2,128 | 120,330 | | 30 | 17,125 |
| | 10月 | 1,326 | 1,616,402 | 29 | 427,073 | 235 | 1,069,629 | 1,019 | 60,955 | | 43 | 58,745 |
| | 11月 | 1,408 | 1,361,959 | 31 | 300,821 | 218 | 1,022,377 | 1,143 | 26,765 | | 16 | 11,996 |
| | 12月 | 967 | 1,436,478 | 32 | 388,992 | 226 | 1,011,536 | 683 | 20,285 | | 26 | 15,665 |

3. 入港最大船舶年次別推移表

| 年 | 船名 | 総トン数 | 種別 | 船種 |
|-------|--------------------|---------|----|--------|
| 平成14年 | RUBIN DOVER | 43,462 | 汽船 | 石炭運搬船 |
| 平成15年 | RUBIN DOVER | 43,462 | 〃 | 〃 |
| 平成16年 | SALVADORE CAFIERO | 40,115 | 〃 | 飼料運搬船 |
| 平成17年 | GLOBAL OJI | 41,484 | 〃 | 石炭運搬船 |
| 平成18年 | 飛鳥Ⅱ | 50,142 | 〃 | 客船 |
| 平成19年 | 飛鳥Ⅱ | 50,142 | 〃 | 〃 |
| 平成20年 | 飛鳥Ⅱ | 50,142 | 〃 | 〃 |
| 平成21年 | 飛鳥Ⅱ | 50,142 | 〃 | 〃 |
| 平成22年 | AURORA LIGHT | 46,422 | 〃 | チップ運搬船 |
| 平成23年 | 飛鳥Ⅱ | 50,142 | 〃 | 客船 |
| 平成24年 | LEGEND OF THE SEAS | 69,130 | 〃 | 〃 |
| 平成25年 | SUN PRINCESS | 77,441 | 〃 | 〃 |
| 平成26年 | DIAMOND PRINCESS | 115,875 | 〃 | 〃 |
| 平成27年 | DIAMOND PRINCESS | 115,875 | 〃 | 〃 |

4. 入港最大船舶月別表

| 月 | 船名 | 総トン数 | 国籍 | 船種 |
|----|------------------|---------|------|--------|
| 1 | MELODIA | 42,608 | パナマ | 一般貨物船 |
| 2 | SEA IRIS | 32,287 | 〃 | 〃 |
| 3 | CORAL AMETHYST | 41,963 | 〃 | 石炭運搬船 |
| 4 | JK PIONEER | 38,775 | 韓国 | 穀物運搬船 |
| 5 | VOLENDAM | 62,214 | オランダ | 客船 |
| 6 | ORIENTAL ANGEL | 35,246 | 香港 | 穀物運搬船 |
| 7 | DIAMOND PRINCESS | 115,875 | イギリス | 客船 |
| 8 | DIAMOND PRINCESS | 115,875 | 〃 | 〃 |
| 9 | WHITE KINGDOM | 46,422 | 日本 | チップ運搬船 |
| 10 | DYNA VOYAGER | 43,591 | パナマ | 〃 |
| 11 | CREST TRADER | 39,738 | 〃 | 一般貨物船 |
| 12 | KYPROS UNITY | 41,759 | キプロス | 穀物運搬船 |

海上出入貨物

| | |
|---------------------------------|----|
| 1. 海上出入貨物總括表 | 16 |
| 2. 海上出入貨物 年次別推移表 | 17 |
| 3. 海上出入貨物 品種別年次別表（輸移出入合計） | 19 |
| 4. 海上出入貨物 品種別年次別表（輸出） | 20 |
| 5. 海上出入貨物 品種別年次別表（輸入） | 21 |
| 6. 海上出入貨物 品種別年次別表（移出） | 22 |
| 7. 海上出入貨物 品種別年次別表（移入） | 23 |
| 8. 海上出入貨物集計表 | 24 |

海上出入貨物の概要

平成27年における釧路港の取扱貨物量は 14,968,639 トンで、前年より 496,465 トン(対前年比 3.2%)減少した。

内貿は 12,515,431 トンで前年より 72,616 トン増(同 0.5%)で取扱貨物量の 83.6%を占め、外貿は 2,453,208 トンで前年より 569,081 トン減(同 18.8%)となった。

輸移出入別では、輸出は 192,109 トンで前年より 5,751 トン減(同 2.9%)、輸入は 2,261,099 トンで前年より 563,330 トン減(同 19.9%)となった。

移出は 5,442,223 トンで前年より 2,408 トン増(同 0.1%)で内貿の 43.5%を占め、移入は 7,073,208 トンで前年より 70,208 トン増(同 1.0%)となった。

外・内貿別に取扱品目をみると、外貿で最も取扱量が多いのは石炭 659,042 トン(対外貿比 26.9%)で、以下とうもろこし 639,705 トン(同 26.1%)、動植物性製造飼肥料 425,235 トン(同 17.3%)、木材チップ 170,593 トン(同 7.0%)、化学肥料 144,464 トン(同 5.9%)と続いている。

内貿で最も取扱量が多いのは、その他輸送用車両 1,810,635 トン(対内貿比 14.5%)、以下石油製品 1,569,864 トン(同 12.5%)、紙・パルプ 1,197,074 トン(同 9.6%)、その他畜産品 1,000,995 トン(同 8.0%)と続いている。

1. 海上出入貨物総括表

(単位:トン)

| 品 種 | | 計 | 輸出 | 輸入 | 移出 | 移入 |
|------------|-----------------------------|------------|---------|-----------|-----------|-----------|
| 計 | | 14,968,639 | 192,109 | 2,261,099 | 5,442,223 | 7,073,208 |
| (1)農水産品 | 小 計 | 2,362,199 | 6,163 | 731,699 | 1,445,476 | 178,861 |
| | 011 麦 | 109,217 | | 43,128 | 32,405 | 33,684 |
| | 021 米 | 14,706 | | 9,531 | 2,380 | 2,795 |
| | 022 とうもろこし | 660,212 | | 639,705 | | 20,507 |
| | 023 豆類 | 16,014 | | 14,679 | 1,330 | 5 |
| | 024 その他雑穀 | 4,943 | | | 25 | 4,918 |
| | 031 野菜・果物 | 338,606 | | | 338,281 | 325 |
| | 041 綿花 | - | | | | |
| | 051 その他農産品 | 1,450 | | | 1,285 | 165 |
| | 061 羊毛 | - | | | | |
| | 071 その他畜産品 | 1,001,100 | | 105 | 1,000,995 | |
| | 081 水産品 | 215,951 | 6,163 | 24,551 | 68,775 | 116,462 |
| (2)林産品 | 小 計 | 411,298 | - | 170,593 | 240,250 | 455 |
| | 091 原木 | 7,305 | | | 7,045 | 260 |
| | 092 製材 | 233,380 | | | 233,205 | 175 |
| | 101 樹脂類 | 20 | | | | 20 |
| | 111 木材チップ | 170,593 | | 170,593 | | |
| | 112 その他林産品 | - | | | | |
| | 121 薪炭 | - | | | | |
| (3)鉱産品 | 小 計 | 1,546,493 | - | 687,376 | 518,599 | 340,518 |
| | 131 石炭 | 1,075,650 | | 659,042 | 390,200 | 26,408 |
| | 141 鉄鋼石 | 1,400 | | | 1,400 | |
| | 151 金属鉱 | - | | | | |
| | 161 砂利・砂 | 421,033 | | 210 | 126,989 | 293,834 |
| | 162 石材 | 40 | | 20 | | 20 |
| | 171 原油 | - | | | | |
| | 181 りん鉱石 | - | | | | |
| | 191 石灰石 | - | | | | |
| | 201 原塩 | 34,861 | | 14,800 | | 20,061 |
| | 211 非金属鉱物 | 13,509 | | 13,304 | 10 | 195 |
| (4)金属機械工業品 | 小 計 | 2,423,089 | 2,720 | 4,170 | 183,595 | 2,232,604 |
| | 221 鉄鋼 | 325 | | | | 325 |
| | 222 鋼材 | 17,517 | | | 130 | 17,387 |
| | 231 非鉄金属 | 1,755 | | 10 | 340 | 1,405 |
| | 241 金属製品 | 3,630 | | 10 | 2,055 | 1,565 |
| | 251 鉄道車両 | - | | | | |
| | 252 完成自動車 | 568,187 | 15 | | 81,040 | 487,132 |
| | 253 その他輸送用車両 | 1,810,635 | | | 94,655 | 1,715,980 |
| | 254 二輪自動車 | - | | | | |
| | 255 自動車部品 | 525 | | | 330 | 195 |
| | 256 その他輸送機械 | 645 | | | 510 | 135 |
| | 261 産業機械 | 7,040 | 2,380 | 570 | 1,245 | 2,845 |
| | 262 電気機械 | 7,240 | 45 | 2,565 | 835 | 3,795 |
| | 263 測定・光学・医療用機械 | 780 | | | | 780 |
| | 264 事務用機器 | - | | | | |
| | 265 その他機械 | 4,810 | 280 | 1,015 | 2,455 | 1,060 |
| (5)化学工業品 | 小 計 | 2,899,247 | 295 | 189,647 | 319,752 | 2,389,553 |
| | 271 陶磁器 | 65 | | | | 65 |
| | 281 セメント | 193,094 | | | 150 | 192,944 |
| | 291 ガラス類 | 75 | | | 65 | 10 |
| | 301 窯業品 | 21,106 | | 150 | 7,766 | 13,190 |
| | 311 重油 | 515,459 | | | 173,510 | 341,949 |
| | 321 石油製品 | 1,578,594 | | 8,730 | | 1,569,864 |
| | 322 LNG(液化天然ガス) | 13,092 | | | | 13,092 |
| | 323 LPG(液化石油ガス) | 71,681 | | | | 71,681 |
| | 324 その他石油製品 | - | | | | |
| | 331 コークス | - | | | | |
| | 341 石炭製品 | - | | | | |
| | 351 化学薬品 | 93,902 | 25 | 34,641 | 8,525 | 50,711 |
| | 361 化学肥料 | 296,605 | | 144,464 | 23,479 | 128,662 |
| | 371 染料・塗料・合成樹脂・ その他化学工業品 | 115,574 | 270 | 1,662 | 106,257 | 7,385 |
| (6)軽工業品 | 小 計 | 2,549,980 | 18,595 | 30,348 | 2,465,141 | 35,896 |
| | 381 紙・パルプ | 1,215,639 | 18,555 | 10 | 1,172,093 | 24,981 |
| | 391 糸及び紡績半製品 | 10 | | | 10 | |
| | 401 その他繊維工業品 | - | | | | |
| | 411 砂糖 | 317,321 | | 26,503 | 284,838 | 5,980 |
| | 421 製造食品 | 574,050 | 10 | 3,240 | 568,870 | 1,930 |
| | 422 飲料 | 182,095 | 30 | 65 | 180,150 | 1,850 |
| | 423 水 | 258,650 | | | 258,650 | |
| | 424 たばこ | - | | | | |
| | 425 その他食料工業品 | 2,215 | | 530 | 530 | 1,155 |
| (7)雑工業品 | 小 計 | 225,071 | 260 | 7,711 | 175,620 | 41,480 |
| | 431 がん具 | 160 | | 30 | 65 | 65 |
| | 441 衣服・見廻品・はきもの | 455 | | 445 | | 10 |
| | 442 文房具・運動娯楽用品・楽器 | 880 | | | 5 | 875 |
| | 443 家具装備品 | 715 | | 90 | 395 | 230 |
| | 444 その他日用品 | 96,175 | | 120 | 59,505 | 36,550 |
| | 451 ゴム製品 | 485 | 45 | | | 440 |
| | 461 木製品 | 114,566 | 10 | 6,296 | 105,200 | 3,060 |
| | 471 その他製造工業品 | 11,635 | 205 | 730 | 10,450 | 250 |
| (8)特殊品 | 小 計 | 2,551,262 | 164,076 | 439,555 | 93,790 | 1,853,841 |
| | 481 金属くず | 107,501 | 103,786 | | 2,600 | 1,115 |
| | 491 再利用資材 | 581,370 | 400 | 45 | 5,395 | 575,530 |
| | 501 動植物性製造飼肥料 | 945,562 | 3,550 | 421,685 | 32,624 | 487,703 |
| | 511 廃棄物 | 62,074 | | | 46,816 | 15,258 |
| | 512 廃土砂 | 15 | | | | 15 |
| | 521 輸送用容器 | 854,525 | 56,340 | 17,825 | 6,265 | 774,095 |
| | 531 取合せ品 | 215 | | | 90 | 125 |
| (9)分類不能のもの | 541 分類不能のもの | - | | | | |

2. 海上出入貨物年次別推移表

(単位:トン)

| 区分 年次 | 合 計 | 外 国 貿 易 | | | 内 国 貿 易 | | |
|----------|------------|-----------|---------|-----------|-----------|-----------|-----------|
| | | 計 | 輸 出 | 輸 入 | 計 | 移 出 | 移 入 |
| 昭和 9年 | 1,017,885 | 97,457 | 95,827 | 1,630 | 920,428 | 714,162 | 206,266 |
| 10年 | 1,072,172 | 49,074 | 49,009 | 65 | 1,023,098 | 824,305 | 198,793 |
| 11年 | 1,213,490 | 52,381 | 52,248 | 133 | 1,161,109 | 968,111 | 192,998 |
| 12年 | 1,533,843 | 48,258 | 44,473 | 3,785 | 1,485,585 | 1,279,088 | 206,497 |
| 13年 | 1,862,712 | 32,783 | 30,306 | 2,477 | 1,829,929 | 1,646,609 | 183,320 |
| 14年 | 1,992,641 | 122,768 | 122,231 | 537 | 1,869,873 | 1,710,820 | 159,053 |
| 15年 | 2,227,164 | | | | 2,227,164 | 2,049,246 | 177,918 |
| 16年 | 2,011,135 | | | | 2,011,135 | 1,914,295 | 96,840 |
| 17年 | 1,765,240 | 22,109 | 7,265 | 14,844 | 1,743,131 | 1,645,702 | 97,429 |
| 18年 | 1,160,825 | | | | 1,160,825 | 1,150,315 | 10,510 |
| 19年 | 326,604 | | | | 326,604 | 312,142 | 14,462 |
| 20年 | 159,709 | | | | 159,709 | 150,974 | 8,735 |
| 21年 | 33,726 | 4,886 | 4,886 | | 28,840 | 6,821 | 22,019 |
| 22年 | 503,643 | 9,374 | 9,374 | | 494,269 | 448,065 | 46,204 |
| 23年 | 947,184 | 10,941 | 9,700 | 1,241 | 936,243 | 795,448 | 140,795 |
| 24年 | 1,118,408 | 1,573 | | 1,573 | 1,116,835 | 945,323 | 171,512 |
| 25年 | 1,191,154 | 6,301 | 3,901 | 2,400 | 1,184,853 | 1,043,826 | 141,027 |
| 26年 | 1,684,398 | 48,943 | 44,029 | 4,914 | 1,635,455 | 1,449,830 | 185,625 |
| 27年 | 1,540,332 | 52,199 | 43,669 | 8,530 | 1,488,133 | 1,256,588 | 231,545 |
| 28年 | 1,506,709 | 56,223 | 34,071 | 22,152 | 1,450,486 | 1,241,091 | 209,395 |
| 29年 | 1,639,826 | 45,198 | 7,193 | 38,005 | 1,594,628 | 1,313,360 | 281,268 |
| 30年 | 2,043,101 | 47,194 | 15,315 | 31,879 | 1,995,907 | 1,636,200 | 359,707 |
| 31年 | 2,291,667 | 74,007 | 28,898 | 45,109 | 2,217,660 | 1,780,402 | 437,258 |
| 32年 | 2,369,312 | 60,780 | 14,328 | 46,452 | 2,308,532 | 1,900,778 | 407,754 |
| 33年 | 2,463,461 | 108,537 | 27,953 | 80,584 | 2,354,924 | 1,896,249 | 458,675 |
| 34年 | 2,658,869 | 112,792 | 12,825 | 99,967 | 2,546,077 | 2,032,626 | 513,451 |
| 35年 | 3,366,596 | 99,506 | 8,826 | 90,680 | 3,267,090 | 2,667,996 | 599,094 |
| 36年 | 3,870,661 | 150,895 | 28,850 | 122,045 | 3,719,766 | 2,938,496 | 781,270 |
| 37年 | 4,173,276 | 129,401 | 21,859 | 107,542 | 4,043,875 | 3,168,475 | 875,400 |
| 38年 | 4,856,474 | 169,559 | 29,409 | 140,150 | 4,686,915 | 3,760,989 | 925,926 |
| 39年 | 4,932,027 | 218,687 | 44,728 | 173,959 | 4,713,340 | 3,680,246 | 1,033,094 |
| 40年 | 5,335,790 | 306,731 | 62,516 | 244,215 | 5,029,059 | 3,748,037 | 1,281,022 |
| 41年 | 6,122,469 | 521,206 | 149,299 | 371,907 | 5,601,263 | 4,150,934 | 1,450,329 |
| 42年 | 6,548,055 | 423,569 | 121,393 | 302,176 | 6,124,486 | 4,314,197 | 1,810,289 |
| 43年 | 7,532,960 | 788,950 | 155,104 | 633,846 | 6,744,010 | 4,441,493 | 2,302,517 |
| 44年 | 8,274,102 | 947,590 | 174,742 | 772,848 | 7,326,512 | 4,167,318 | 3,159,194 |
| 45年 | 9,050,598 | 1,721,750 | 210,468 | 1,511,282 | 7,328,848 | 3,817,807 | 3,511,041 |
| 46年 | 8,664,828 | 1,598,395 | 178,730 | 1,419,665 | 7,066,433 | 3,631,027 | 3,435,406 |
| 47年 | 9,643,776 | 1,739,551 | 225,970 | 1,513,581 | 7,904,225 | 3,768,650 | 4,135,575 |
| 48年 | 12,512,973 | 2,695,924 | 213,153 | 2,482,771 | 9,817,049 | 4,378,864 | 5,438,185 |
| 49年 | 12,892,696 | 3,099,284 | 194,545 | 2,904,739 | 9,793,412 | 4,421,824 | 5,371,588 |

海上出入貨物年次別推移表

(単位:トン)

| 区分 年次 | 合計 | 外国貿易 | | | 内国貿易 | | |
|----------|------------|-----------|---------|-----------|------------|-----------|-----------|
| | | 計 | 輸出 | 輸入 | 計 | 移出 | 移入 |
| 昭和 50年 | 11,985,787 | 3,134,664 | 154,272 | 2,980,392 | 8,851,123 | 3,689,289 | 5,161,834 |
| 51年 | 14,749,111 | 4,258,003 | 194,005 | 4,063,998 | 10,491,108 | 4,742,077 | 5,749,031 |
| 52年 | 15,523,666 | 4,443,942 | 189,333 | 4,254,609 | 11,079,724 | 4,863,339 | 6,216,385 |
| 53年 | 15,659,855 | 4,406,272 | 171,412 | 4,234,860 | 11,253,583 | 4,791,360 | 6,462,223 |
| 54年 | 17,388,285 | 5,321,239 | 141,436 | 5,179,803 | 12,067,046 | 5,173,996 | 6,893,050 |
| 55年 | 16,779,609 | 4,912,897 | 136,155 | 4,776,742 | 11,866,712 | 5,357,906 | 6,508,806 |
| 56年 | 16,114,779 | 4,022,157 | 125,479 | 3,896,678 | 12,092,622 | 5,551,176 | 6,541,446 |
| 57年 | 15,519,273 | 3,360,538 | 250,316 | 3,110,222 | 12,158,735 | 5,573,471 | 6,585,264 |
| 58年 | 16,013,015 | 3,254,121 | 234,405 | 3,019,716 | 12,758,894 | 5,832,066 | 6,926,828 |
| 59年 | 16,759,180 | 4,058,882 | 305,198 | 3,753,684 | 12,700,298 | 5,846,241 | 6,854,057 |
| 60年 | 16,485,272 | 3,954,830 | 273,031 | 3,681,799 | 12,530,442 | 5,770,561 | 6,759,881 |
| 61年 | 16,992,270 | 4,720,885 | 186,140 | 4,534,745 | 12,271,385 | 5,605,863 | 6,665,522 |
| 62年 | 18,045,672 | 5,356,917 | 240,150 | 5,116,767 | 12,688,755 | 5,658,717 | 7,030,038 |
| 63年 | 19,706,621 | 5,720,357 | 193,896 | 5,526,461 | 13,986,264 | 6,507,202 | 7,479,062 |
| 平成 元年 | 19,369,745 | 5,554,429 | 184,198 | 5,370,231 | 13,815,316 | 6,525,598 | 7,289,718 |
| 2年 | 20,348,884 | 6,003,396 | 180,523 | 5,822,873 | 14,345,488 | 6,995,346 | 7,350,142 |
| 3年 | 20,991,784 | 6,181,282 | 104,291 | 6,076,991 | 14,810,502 | 7,227,649 | 7,582,853 |
| 4年 | 20,641,306 | 5,949,411 | 56,890 | 5,892,521 | 14,691,895 | 7,411,847 | 7,280,048 |
| 5年 | 19,615,201 | 4,564,442 | 16,848 | 4,547,594 | 15,050,759 | 7,374,313 | 7,676,446 |
| 6年 | 20,539,248 | 4,409,161 | 4,597 | 4,404,564 | 16,130,087 | 8,002,168 | 8,127,919 |
| 7年 | 21,950,242 | 4,929,998 | 13,364 | 4,916,634 | 17,020,244 | 8,450,824 | 8,569,420 |
| 8年 | 22,550,276 | 4,928,706 | 14,872 | 4,913,834 | 17,621,570 | 8,557,290 | 9,064,280 |
| 9年 | 23,462,111 | 5,264,272 | 6,843 | 5,257,429 | 18,197,839 | 8,492,727 | 9,705,112 |
| 10年 | 23,082,176 | 4,859,022 | 15,695 | 4,843,327 | 18,223,154 | 8,594,281 | 9,628,873 |
| 11年 | 23,225,437 | 4,794,505 | 33,623 | 4,760,882 | 18,430,932 | 8,738,077 | 9,692,855 |
| 12年 | 21,970,886 | 4,412,073 | 51,461 | 4,360,612 | 17,558,813 | 8,571,940 | 8,986,873 |
| 13年 | 20,934,531 | 4,511,295 | 56,513 | 4,454,782 | 16,423,236 | 7,334,350 | 9,088,886 |
| 14年 | 20,829,870 | 4,283,638 | 73,392 | 4,210,246 | 16,546,232 | 7,485,969 | 9,060,263 |
| 15年 | 20,704,900 | 3,831,569 | 104,172 | 3,727,397 | 16,873,331 | 7,409,843 | 9,463,488 |
| 16年 | 20,927,637 | 4,486,407 | 117,254 | 4,369,153 | 16,441,230 | 7,286,774 | 9,154,456 |
| 17年 | 20,996,121 | 4,218,760 | 136,517 | 4,082,243 | 16,777,361 | 7,197,317 | 9,580,044 |
| 18年 | 19,206,658 | 4,114,556 | 110,733 | 4,003,823 | 15,092,102 | 6,573,146 | 8,518,956 |
| 19年 | 18,430,622 | 4,852,239 | 104,761 | 4,747,478 | 13,578,383 | 6,094,001 | 7,484,382 |
| 20年 | 18,013,335 | 4,471,411 | 90,871 | 4,380,540 | 13,541,924 | 6,049,043 | 7,492,881 |
| 21年 | 15,008,772 | 2,739,611 | 102,811 | 2,636,800 | 12,269,161 | 5,469,573 | 6,799,588 |
| 22年 | 15,090,639 | 3,040,113 | 134,455 | 2,905,658 | 12,050,526 | 5,483,450 | 6,567,076 |
| 23年 | 15,230,513 | 2,841,306 | 125,531 | 2,715,775 | 12,389,207 | 5,634,608 | 6,754,599 |
| 24年 | 15,538,674 | 2,930,464 | 151,195 | 2,779,269 | 12,608,210 | 5,660,382 | 6,947,828 |
| 25年 | 15,524,843 | 3,048,889 | 166,951 | 2,881,938 | 12,475,954 | 5,296,350 | 7,179,604 |
| 26年 | 15,465,104 | 3,022,289 | 197,860 | 2,824,429 | 12,442,815 | 5,439,815 | 7,003,000 |
| 27年 | 14,968,639 | 2,453,208 | 192,109 | 2,261,099 | 12,515,431 | 5,442,223 | 7,073,208 |

3. 海上出入貨物品種別年次別表(輸移出入合計)

(単位:トン)

| 品 種 | 品 種 | 平成24年 | 平成25年 | 平成26年 | 平成27年 | H26・H27増減 | |
|-------------------|-----------------------------|------------|------------|------------|------------|-----------|---------|
| | 合 計 | 15,538,674 | 15,524,843 | 15,465,104 | 14,968,639 | -496,465 | |
| (1)農水産品 | 小 計 | 2,403,242 | 2,411,259 | 2,462,797 | 2,362,199 | -100,598 | |
| | 011 麦 | 163,557 | 178,650 | 127,670 | 109,217 | -18,453 | |
| | 021 米 | 16,511 | 11,022 | 21,686 | 14,706 | -6,980 | |
| | 022 とうもろこし | 752,240 | 746,864 | 792,562 | 660,212 | -132,350 | |
| | 023 豆類 | 970 | 430 | 455 | 16,014 | 15,559 | |
| | 024 その他雑穀 | 3,897 | 13,509 | 3,931 | 4,943 | 1,012 | |
| | 031 野菜・果物 | 286,868 | 274,981 | 305,800 | 338,606 | 32,806 | |
| | 041 綿花 | | | | | | |
| | 051 その他農産品 | 1,470 | 1,445 | 1,260 | 1,450 | 190 | |
| | 061 羊毛 | | | | | | |
| | 071 その他畜産品 | 968,995 | 976,350 | 982,480 | 1,001,100 | 18,620 | |
| 081 水産品 | 208,734 | 208,008 | 226,953 | 215,951 | -11,002 | | |
| (2)林産品 | 小 計 | 659,379 | 688,794 | 750,807 | 411,298 | -339,509 | |
| | 091 原木 | 28,564 | 26,106 | 19,813 | 7,305 | -12,508 | |
| | 092 製材 | 154,090 | 138,295 | 197,555 | 233,380 | 35,825 | |
| | 101 樹脂類 | 30 | | 1,500 | 20 | -1,480 | |
| | 111 木材チップ | 476,565 | 524,393 | 531,924 | 170,593 | -361,331 | |
| | 112 その他林産品 | 130 | | 15 | | -15 | |
| | 121 薪炭 | | | | | | |
| (3)鉱産品 | 小 計 | 1,758,985 | 1,753,085 | 1,629,424 | 1,546,493 | -82,931 | |
| | 131 石炭 | 1,296,975 | 1,288,299 | 1,176,325 | 1,075,650 | -100,675 | |
| | 141 鉄鋼石 | 25 | | 885 | 1,400 | 515 | |
| | 151 金属鉱 | | | 210 | | -210 | |
| | 161 砂利・砂 | 402,312 | 423,313 | 396,373 | 421,033 | 24,660 | |
| | 162 石材 | 7,332 | 300 | 120 | 40 | -80 | |
| | 171 原油 | | | | | | |
| | 181 りん鉱石 | | | | | | |
| | 191 石灰石 | 25 | 15 | 15 | | -15 | |
| | 201 原塩 | 38,641 | 32,903 | 47,440 | 34,861 | -12,579 | |
| | 211 非金属鉱物 | 13,675 | 8,255 | 8,056 | 13,509 | 5,453 | |
| | (4)金属機械工業品 | 小 計 | 1,978,012 | 2,066,367 | 2,124,686 | 2,423,089 | 298,403 |
| | | 221 鉄鋼 | 155 | 125 | | 325 | 325 |
| 222 鋼材 | | 14,011 | 16,924 | 14,246 | 17,517 | 3,271 | |
| 231 非鉄金属 | | 1,150 | 1,705 | 3,000 | 1,755 | -1,245 | |
| 241 金属製品 | | 2,330 | 5,595 | 11,905 | 3,630 | -8,275 | |
| 251 鉄道車両 | | | | | | | |
| 252 完成自動車 | | 350,905 | 408,737 | 498,565 | 568,187 | 69,622 | |
| 253 その他輸送用車両 | | 1,580,120 | 1,602,721 | 1,574,515 | 1,810,635 | 236,120 | |
| 254 二輪自動車 | | 60 | 5 | 65 | | -65 | |
| 255 自動車部品 | | 15 | 485 | 615 | 525 | -90 | |
| 256 その他輸送機械 | | 95 | 710 | 305 | 645 | 340 | |
| 261 産業機械 | | 1,915 | 1,395 | 3,170 | 7,040 | 3,870 | |
| 262 電気機械 | | 535 | 4,315 | 4,135 | 7,240 | 3,105 | |
| 263 測量・光学・医療用機械 | | 65 | 455 | 195 | 780 | 585 | |
| 264 事務用機器 | | | | | | | |
| 265 その他機械 | | 26,656 | 23,195 | 13,970 | 4,810 | -9,160 | |
| (5)化学工業品 | 小 計 | 3,058,672 | 3,229,320 | 3,062,114 | 2,899,247 | -162,867 | |
| | 271 陶磁器 | | | | 65 | 65 | |
| | 281 セメント | 208,656 | 242,667 | 237,870 | 193,094 | -44,776 | |
| | 291 ガラス類 | 255 | 95 | 310 | 75 | -235 | |
| | 301 窯業品 | 13,814 | 16,667 | 23,355 | 21,106 | -2,249 | |
| | 311 重油 | 560,941 | 568,357 | 541,291 | 515,459 | -25,832 | |
| | 321 石油製品 | 1,670,159 | 1,806,268 | 1,663,520 | 1,578,594 | -84,926 | |
| | 322 LNG(液化天然ガス) | | | | 13,092 | 13,092 | |
| | 323 LPG(液化石油ガス) | 73,156 | 59,809 | 77,729 | 71,681 | -6,048 | |
| | 324 その他石油製品 | | | | | | |
| | 331 コークス | 130 | 65 | 130 | | -130 | |
| | 341 石炭製品 | | | | | | |
| | 351 化学薬品 | 98,220 | 98,724 | 74,320 | 93,902 | 19,582 | |
| | 361 化学肥料 | 346,042 | 341,203 | 338,300 | 296,605 | -41,695 | |
| | 371 染料・塗料・合成樹脂・ その他化学工業品 | 87,299 | 95,465 | 105,289 | 115,574 | 10,285 | |
| (6)軽工業品 | 小 計 | 2,841,782 | 2,629,237 | 2,620,365 | 2,549,980 | -70,385 | |
| | 381 紙・パルプ | 1,447,548 | 1,387,552 | 1,345,240 | 1,215,639 | -129,601 | |
| | 391 糸及び紡績半製品 | 50 | 10 | 10 | 10 | | |
| | 401 その他繊維工業品 | 85 | 335 | | | | |
| | 411 砂糖 | 269,370 | 294,125 | 298,307 | 317,321 | 19,014 | |
| | 421 製造食品 | 489,665 | 526,345 | 548,056 | 574,050 | 25,994 | |
| | 422 飲料 | 375,125 | 165,600 | 158,310 | 182,095 | 23,785 | |
| | 423 水 | 258,519 | 253,220 | 268,802 | 258,650 | -10,152 | |
| | 424 たばこ | | | | | | |
| | 425 その他食料工業品 | 1,420 | 2,050 | 1,640 | 2,215 | 575 | |
| | (7)雑工業品 | 小 計 | 215,097 | 241,464 | 241,268 | 225,071 | -16,197 |
| 431 がん具 | | 65 | 65 | 165 | 160 | -5 | |
| 441 衣服・見習品・はきもの | | 495 | 425 | 615 | 455 | -160 | |
| 442 文房具・運動娯楽用品・楽器 | | 415 | 535 | 1,735 | 880 | -855 | |
| 443 家具装飾品 | | 595 | 13,400 | 705 | 715 | 10 | |
| 444 その他日用品 | | 75,380 | 85,807 | 104,180 | 96,175 | -8,005 | |
| 451 ゴム製品 | | 2,065 | 1,945 | 830 | 485 | -345 | |
| 461 木製品 | | 128,358 | 127,497 | 123,789 | 114,566 | -9,223 | |
| 471 その他製造工業品 | | 7,724 | 11,790 | 9,249 | 11,635 | 2,386 | |
| (8)特殊品 | | 小 計 | 2,623,505 | 2,505,317 | 2,573,643 | 2,551,262 | -22,381 |
| | 481 金属くず | 85,854 | 92,218 | 126,101 | 107,501 | -18,600 | |
| | 491 再利用資材 | 704,103 | 610,468 | 639,281 | 581,370 | -57,911 | |
| | 501 動植物性製造飼肥料 | 939,609 | 927,391 | 910,345 | 945,562 | 35,217 | |
| | 511 廃棄物 | 59,236 | 53,165 | 71,505 | 62,074 | -9,431 | |
| | 512 廃土砂 | | | | 15 | 15 | |
| | 521 輸送用容器 | 834,483 | 819,520 | 826,176 | 854,525 | 28,349 | |
| 531 取合せ品 | 220 | 2,555 | 235 | 215 | -20 | | |
| (9)分類不能のもの | 541 分類不能のもの | | | | | | |

4. 海上出入貨物品種別年次別表(輸出)

(単位:トン)

| 品 種 | 品 種 | 平成24年 | 平成25年 | 平成26年 | 平成27年 | H26・H27増減 |
|-----------------|-------------------------|---------|---------|---------|---------|-----------|
| | 合 計 | 151,195 | 166,951 | 197,860 | 192,109 | -5,751 |
| (1)農水産品 | 小 計 | 5,152 | 12,112 | 7,510 | 6,163 | -1,347 |
| | 011 麦 | | | | | |
| | 021 米 | | 2,610 | | | |
| | 022 とうもろこし | | | | | |
| | 023 豆類 | | | | | |
| | 024 その他雑穀 | | | | | |
| | 031 野菜・果物 | | | | | |
| | 041 綿花 | | | | | |
| | 051 その他農産物 | | | | | |
| | 061 羊毛 | | | | | |
| 071 その他畜産品 | | 10 | | | | |
| 081 水産品 | | 5,152 | 9,492 | 7,510 | 6,163 | -1,347 |
| (2)林産品 | 小 計 | - | 1,102 | - | - | |
| | 091 原木 | | 1,102 | | | |
| | 092 製材 | | | | | |
| | 101 樹脂類 | | | | | |
| | 111 木材チップ | | | | | |
| | 112 その他林産品 | | | | | |
| 121 薪炭 | | | | | | |
| (3)鉱産品 | 小 計 | - | - | - | - | |
| | 131 石炭 | | | | | |
| | 141 鉄鋼石 | | | | | |
| | 151 金属鉱 | | | | | |
| | 161 砂利・砂 | | | | | |
| | 162 石材 | | | | | |
| | 171 原油 | | | | | |
| | 181 リン鉱石 | | | | | |
| | 191 石灰石 | | | | | |
| | 201 原塩 | | | | | |
| | 211 非金属鉱物 | | | | | |
| | (4)金属機械工業品 | 小 計 | 185 | 950 | 1,650 | 2,720 |
| 221 鉄鋼 | | | | | | |
| 222 鋼材 | | | | | | |
| 231 非鉄金属 | | | | | | |
| 241 金属製品 | | | | | | |
| 251 鉄道車両 | | | | | | |
| 252 完成自動車 | | | | 10 | 15 | 5 |
| 253 その他輸送用車両 | | | | | | |
| 254 二輪自動車 | | | | | | |
| 255 自動車部品 | | 10 | 10 | | | |
| 256 その他輸送機械 | | | | | | |
| 261 産業機械 | | 60 | 70 | 1,410 | 2,380 | 970 |
| 262 電気機械 | | | | | 45 | 45 |
| 263 測量・光学・医療用機械 | | | | | | |
| 264 事務用機器 | | | | | | |
| 265 その他機械 | 115 | 870 | 230 | 280 | 50 | |
| (5)化学工業品 | 小 計 | 130 | - | - | 295 | 295 |
| | 271 陶磁器 | | | | | |
| | 281 セメント | | | | | |
| | 291 ガラス類 | | | | | |
| | 301 窯業品 | | | | | |
| | 311 重油 | | | | | |
| | 321 石油製品 | | | | | |
| | 322 LNG(液化天然ガス) | | | | | |
| | 323 LPG(液化石油ガス) | | | | | |
| | 324 その他石油製品 | | | | | |
| | 331 コークス | | | | | |
| | 341 石炭製品 | | | | | |
| | 351 化学薬品 | | | | 25 | 25 |
| | 361 化学肥料 | 130 | | | | |
| | 371 染料・塗料・合成樹脂・その他化学工業品 | | | | 270 | 270 |
| | (6)軽工業品 | 小 計 | 2,100 | 6,655 | 9,035 | 18,595 |
| 381 紙・パルプ | | 2,100 | 6,605 | 9,005 | 18,555 | 9,550 |
| 391 糸及び紡績半製品 | | | | | | |
| 401 その他繊維工業品 | | | | | | |
| 411 砂糖 | | | | | | |
| 421 製造食品 | | | 50 | | 10 | 10 |
| 422 飲料 | | | | 20 | 30 | 10 |
| 423 水 | | | | | | |
| 424 たばこ | | | | | | |
| 425 その他食料工業品 | | | | 10 | | -10 |
| (7)雑工業品 | 小 計 | 1,209 | 915 | 384 | 260 | -124 |
| | 431 がん具 | | | | | |
| | 441 衣服・見廻品・はきもの | | | 20 | | -20 |
| | 442 文房具・運動娯楽用品・楽器 | | | | | |
| | 443 家具装備品 | 10 | | | | |
| | 444 その他日用品 | | | | | |
| | 451 ゴム製品 | 1,155 | 765 | 45 | 45 | |
| | 461 木製品 | | | 10 | 10 | |
| | 471 その他製造工業品 | 44 | 150 | 309 | 205 | -104 |
| (8)特殊品 | 小 計 | 142,419 | 145,217 | 179,281 | 164,076 | -15,205 |
| | 481 金属くず | 78,454 | 84,662 | 119,276 | 103,786 | -15,490 |
| | 491 再利用資材 | 195 | 1,755 | 675 | 400 | -275 |
| | 501 動植物性製造飼肥料 | 1,440 | 1,490 | 3,635 | 3,550 | -85 |
| | 511 廃棄物 | | | | | |
| | 512 廃土砂 | | | | | |
| | 521 輸送用容器 | 62,330 | 57,310 | 55,695 | 56,340 | 645 |
| | 531 取合せ品 | | | | | |
| (9)分類不能のもの | 541 分類不能のもの | | | | | |

5. 海上出入貨物品種別年次別表(輸 入)

(単位:トン)

| 品 種 | 品 種 | 平成24年 | 平成25年 | 平成26年 | 平成27年 | H26・H27増減 |
|-----------------|-----------------------------|-----------|-----------|-----------|-----------|-----------|
| | 合 計 | 2,779,269 | 2,881,938 | 2,824,429 | 2,261,099 | -563,330 |
| (1)農水産品 | 小 計 | 796,463 | 757,442 | 829,899 | 731,699 | -98,200 |
| | 011 麦 | 46,238 | 39,340 | 35,779 | 43,128 | 7,349 |
| | 021 米 | 12,411 | 2,597 | 9,331 | 9,531 | 200 |
| | 022 とうもろこし | 732,945 | 710,752 | 780,967 | 639,705 | -141,262 |
| | 023 豆類 | | | | 14,679 | 14,679 |
| | 024 その他雑穀 | | | | | |
| | 031 野菜・果物 | | | | | |
| | 041 綿花 | | | | | |
| | 051 その他農産物 | 40 | 10 | 10 | | -10 |
| | 061 羊毛 | | | | | |
| 071 その他畜産品 | 75 | 120 | 60 | 105 | 45 | |
| 081 水産品 | 4,754 | 4,623 | 3,752 | 24,551 | 20,799 | |
| (2)林産品 | 小 計 | 498,691 | 537,192 | 540,472 | 170,593 | -369,879 |
| | 091 原木 | 21,786 | 17,285 | 11,198 | | -11,198 |
| | 092 製材 | 340 | | | | |
| | 101 樹脂類 | | | | | |
| | 111 木材チップ | 476,565 | 519,907 | 529,274 | 170,593 | -358,681 |
| | 112 その他林産品 | | | | | |
| | 121 薪炭 | | | | | |
| (3)鉱産品 | 小 計 | 765,454 | 849,349 | 788,724 | 687,376 | -101,348 |
| | 131 石炭 | 729,275 | 825,629 | 751,368 | 659,042 | -92,326 |
| | 141 鉄鋼石 | | | | | |
| | 151 金属鉱 | | | | | |
| | 161 砂利・砂 | 265 | 2,640 | 230 | 210 | -20 |
| | 162 石材 | 20 | 10 | 10 | 20 | 10 |
| | 171 原油 | | | | | |
| | 181 りん鉱石 | | | | | |
| | 191 石灰石 | | | | | |
| | 201 原塩 | 22,714 | 13,070 | 29,110 | 14,800 | -14,310 |
| | 211 非金属鉱物 | 13,180 | 8,000 | 8,006 | 13,304 | 5,298 |
| | (4)金属機械工業品 | 小 計 | 1,190 | 8,430 | 3,740 | 4,170 |
| 221 鉄鋼 | | | | | | |
| 222 鋼材 | | | | | | |
| 231 非鉄金属 | | 20 | 20 | | 10 | 10 |
| 241 金属製品 | | 10 | 40 | 20 | 10 | -10 |
| 251 鉄道車両 | | | | | | |
| 252 完成自動車 | | | 10 | | | |
| 253 その他輸送用車両 | | | | | | |
| 254 二輪自動車 | | 15 | | | | |
| 255 自動車部品 | | | | | | |
| 256 その他輸送機械 | | 15 | | 10 | | -10 |
| 261 産業機械 | | 755 | 670 | 385 | 570 | 185 |
| 262 電気機械 | | 10 | 20 | 40 | 2,565 | 2,525 |
| 263 測量・光学・医療用機械 | | | | | | |
| 264 事務用機器 | | | | | | |
| 265 その他機械 | 365 | 7,670 | 3,285 | 1,015 | -2,270 | |
| (5)化学工業品 | 小 計 | 228,199 | 237,006 | 213,480 | 189,647 | -23,833 |
| | 271 陶磁器 | | | | | |
| | 281 セメント | | | | | |
| | 291 ガラス類 | | | | | |
| | 301 窯業品 | | | | 150 | 150 |
| | 311 重油 | | | | | |
| | 321 石油製品 | 9,172 | 11,104 | 19,114 | 8,730 | -10,384 |
| | 322 LNG(液化天然ガス) | | | | | |
| | 323 LPG(液化石油ガス) | | | | | |
| | 324 その他石油製品 | | | | | |
| | 331 コークス | | | | | |
| | 341 石炭製品 | | | | | |
| | 351 化学薬品 | 26,260 | 32,056 | 16,234 | 34,641 | 18,407 |
| | 361 化学肥料 | 192,517 | 192,421 | 174,702 | 144,464 | -30,238 |
| | 371 染料・塗料・合成樹脂・ その他化学工業品 | 250 | 1,425 | 3,430 | 1,662 | -1,768 |
| (6)軽工業品 | 小 計 | 36,415 | 40,200 | 34,685 | 30,348 | -4,337 |
| | 381 紙・パルプ | 95 | 45 | 10 | 10 | |
| | 391 糸及び紡績半製品 | 25 | | | | |
| | 401 その他繊維工業品 | 20 | 10 | | | |
| | 411 砂糖 | 36,000 | 39,900 | 34,300 | 26,503 | -7,797 |
| | 421 製造食品 | 40 | 80 | 30 | 3,240 | 3,210 |
| | 422 飲料 | 60 | 10 | 15 | 65 | 50 |
| | 423 水 | | | | | |
| | 424 たばこ | | | | | |
| | 425 その他食料工業品 | 175 | 155 | 330 | 530 | 200 |
| (7)雑工業品 | 小 計 | 15,613 | 26,397 | 11,706 | 7,711 | -3,995 |
| | 431 かん具 | | | 20 | 30 | 10 |
| | 441 衣服・見習品・はきもの | 390 | 420 | 520 | 445 | -75 |
| | 442 文房具・運動娯楽用品・楽器 | | | 10 | | -10 |
| | 443 家具装備品 | 420 | 13,150 | 135 | 90 | -45 |
| | 444 その他日用品 | | 15 | 55 | 120 | 65 |
| | 451 ゴム製品 | | | | | |
| | 461 木製品 | 14,208 | 12,252 | 10,236 | 6,296 | -3,940 |
| 471 その他製造工業品 | 595 | 560 | 730 | 730 | | |
| (8)特殊品 | 小 計 | 437,244 | 425,922 | 401,723 | 439,555 | 37,832 |
| | 481 金属くず | 2,800 | | | | |
| | 491 再利用資材 | | | | 45 | 45 |
| | 501 動植物性製造飼肥料 | 429,264 | 415,277 | 388,883 | 421,685 | 32,802 |
| | 511 廃棄物 | | | | | |
| | 512 廃土砂 | | | | | |
| | 521 輸送用容器 | 5,140 | 8,725 | 12,840 | 17,825 | 4,985 |
| 531 取合せ品 | 40 | 1,920 | | | | |
| (9)分類不能のもの | 541 分類不能のもの | | | | | |

6. 海上出入貨物品種別年次別表(移 出)

(単位:トン)

| 品 種 | 品 種 | 平成24年 | 平成25年 | 平成26年 | 平成27年 | H26・H27増減 | |
|-----------------|-----------------------------|-----------|-----------|-----------|-----------|-----------|----------|
| | 合 計 | 5,660,382 | 5,296,350 | 5,439,815 | 5,442,223 | 2,408 | |
| (1)農水産品 | 小 計 | 1,413,801 | 1,418,572 | 1,424,242 | 1,445,476 | 21,234 | |
| | 011 麦 | 61,102 | 73,734 | 46,439 | 32,405 | -14,034 | |
| | 021 米 | 3,280 | 4,125 | 2,510 | 2,380 | -130 | |
| | 022 とうもろこし | 3,816 | 5,877 | 1,443 | | -1,443 | |
| | 023 豆類 | 675 | 420 | 445 | 1,330 | 885 | |
| | 024 その他雑穀 | | 10 | 35 | 25 | -10 | |
| | 031 野菜・果物 | 286,788 | 274,826 | 305,540 | 338,281 | 32,741 | |
| | 041 綿花 | | | | | | |
| | 051 その他農産物 | 1,200 | 1,200 | 1,215 | 1,285 | 70 | |
| | 061 羊毛 | | | | | | |
| 071 その他畜産品 | 968,905 | 976,215 | 982,415 | 1,000,995 | 18,580 | | |
| 081 水産品 | 88,035 | 82,165 | 84,200 | 68,775 | -15,425 | | |
| (2)林産品 | 小 計 | 160,423 | 143,805 | 206,370 | 240,250 | 33,880 | |
| | 091 原木 | 6,778 | 6,175 | 7,575 | 7,045 | -530 | |
| | 092 製材 | 153,550 | 137,625 | 197,280 | 233,205 | 35,925 | |
| | 101 樹脂類 | 30 | | 1,500 | | -1,500 | |
| | 111 木材チップ | | 5 | | | | |
| | 112 その他林産品 | 65 | | 15 | | -15 | |
| (3)鉱産品 | 小 計 | 587,635 | 493,094 | 485,622 | 518,599 | 32,977 | |
| | 131 石炭 | 566,200 | 462,670 | 424,957 | 390,200 | -34,757 | |
| | 141 鉄鋼石 | | | 885 | 1,400 | 515 | |
| | 151 金属鉱 | | | 210 | | -210 | |
| | 161 砂利・砂 | 14,228 | 29,814 | 59,305 | 126,989 | 67,684 | |
| | 162 石材 | 7,172 | | 15 | | -15 | |
| | 171 原油 | | | | | | |
| | 181 リン鉱石 | | | | | | |
| | 191 石灰石 | | | 5 | | -5 | |
| | 201 原塩 | | 520 | 195 | | -195 | |
| | 211 非金属鉱物 | 35 | 90 | 50 | 10 | -40 | |
| | (4)金属機械工業品 | 小 計 | 174,530 | 156,441 | 182,950 | 183,595 | 645 |
| | | 221 鉄鋼 | 30 | | | | |
| 222 鋼材 | | 1,170 | 650 | 2,750 | 130 | -2,620 | |
| 231 非鉄金属 | | 720 | 925 | 890 | 340 | -550 | |
| 241 金属製品 | | 1,760 | 2,820 | 2,025 | 2,055 | 30 | |
| 251 鉄道車両 | | | | | | | |
| 252 完成自動車 | | 21,430 | 55,485 | 63,130 | 81,040 | 17,910 | |
| 253 その他輸送用車両 | | 125,005 | 82,741 | 105,420 | 94,655 | -10,765 | |
| 254 二輪自動車 | | 20 | | | | | |
| 255 自動車部品 | | | 270 | 25 | 330 | 305 | |
| 256 その他輸送機械 | | | 20 | 20 | 510 | 490 | |
| 261 産業機械 | | 195 | 290 | 265 | 1,245 | 980 | |
| 262 電気機械 | | 260 | 130 | 1,575 | 835 | -740 | |
| 263 測量・光学・医療用機械 | | | 65 | | | | |
| 264 事務用機器 | | | | | | | |
| 265 その他機械 | 23,940 | 13,045 | 6,850 | 2,455 | -4,395 | | |
| (5)化学工業品 | 小 計 | 326,635 | 305,444 | 307,720 | 319,752 | 12,032 | |
| | 271 陶磁器 | | | | | | |
| | 281 セメント | 23,320 | | | 150 | 150 | |
| | 291 ガラス類 | | | | 65 | 65 | |
| | 301 窯業品 | 910 | 4,205 | 6,175 | 7,766 | 1,591 | |
| | 311 重油 | 174,885 | 174,502 | 175,251 | 173,510 | -1,741 | |
| | 321 石油製品 | 2,455 | 260 | | | | |
| | 322 LNG(液化天然ガス) | | | | | | |
| | 323 LPG(液化石油ガス) | | | | | | |
| | 324 その他石油製品 | | | | | | |
| | 331 コークス | | | | | | |
| | 341 石炭製品 | | | | | | |
| | 351 化学薬品 | 11,545 | 6,915 | 9,665 | 8,525 | -1,140 | |
| | 361 化学肥料 | 36,630 | 40,082 | 28,864 | 23,479 | -5,385 | |
| | 371 染料・塗料・合成樹脂・ その他化学工業品 | 76,890 | 79,480 | 87,765 | 106,257 | 18,492 | |
| | (6)軽工業品 | 小 計 | 2,752,107 | 2,533,635 | 2,546,887 | 2,465,141 | -81,746 |
| | | 381 紙・パルプ | 1,402,678 | 1,340,415 | 1,313,978 | 1,172,093 | -141,885 |
| 391 糸及び紡績半製品 | | 25 | 10 | 10 | 10 | | |
| 401 その他繊維工業品 | | | | | | | |
| 411 砂糖 | | 231,340 | 252,805 | 262,362 | 284,838 | 22,476 | |
| 421 製造食品 | | 486,260 | 523,175 | 546,495 | 568,870 | 22,375 | |
| 422 飲料 | | 373,285 | 164,010 | 155,035 | 180,150 | 25,115 | |
| 423 水 | | 258,519 | 253,220 | 268,802 | 258,650 | -10,152 | |
| 424 たばこ | | | | | | | |
| 425 その他食料工業品 | | | | 205 | 530 | 325 | |
| (7)雑工業品 | 小 計 | 159,650 | 176,377 | 185,675 | 175,620 | -10,055 | |
| | 431 がん具 | 65 | | 65 | 65 | | |
| | 441 衣服・見廻品・はきもの | | | | | | |
| | 442 文房具・運動娯楽用品・楽器 | | | 30 | 5 | -25 | |
| | 443 家具装備品 | 40 | 75 | 265 | 395 | 130 | |
| | 444 その他日用品 | 39,770 | 52,037 | 66,590 | 59,505 | -7,085 | |
| | 451 ゴム製品 | 195 | 25 | | | | |
| | 461 木製品 | 113,285 | 114,020 | 110,980 | 105,200 | -5,780 | |
| | 471 その他製造工業品 | 6,295 | 10,220 | 7,745 | 10,450 | 2,705 | |
| (8)特殊品 | 小 計 | 85,601 | 68,982 | 100,349 | 93,790 | -6,559 | |
| | 481 金属くず | 4,600 | 7,486 | 5,720 | 2,600 | -3,120 | |
| | 491 再利用資材 | 975 | 390 | 4,675 | 5,395 | 720 | |
| | 501 動植物性製造飼料 | 46,880 | 34,661 | 34,547 | 32,624 | -1,923 | |
| | 511 廃棄物 | 31,361 | 24,255 | 52,347 | 46,816 | -5,531 | |
| | 512 廃土砂 | | | | | | |
| | 521 輸送用容器 | 1,685 | 1,850 | 2,840 | 6,265 | 3,425 | |
| | 531 取合せ品 | 100 | 340 | 220 | 90 | -130 | |
| (9)分類不能のもの | 541 分類不能のもの | | | | | | |

7. 海上出入貨物品種別年次別表(移入)

(単位:トン)

| 品 種 | 品 種 | 平成24年 | 平成25年 | 平成26年 | 平成27年 | H26・H27増減 | |
|-----------------|-------------------------|-----------|-----------|-----------|-----------|-----------|---------|
| | 合 計 | 6,947,828 | 7,179,604 | 7,003,000 | 7,073,208 | 70,208 | |
| (1)農水産品 | 小 計 | 187,826 | 223,133 | 201,146 | 178,861 | -22,285 | |
| | 011 麦 | 56,217 | 65,576 | 45,452 | 33,684 | -11,768 | |
| | 021 米 | 820 | 1,690 | 9,845 | 2,795 | -7,050 | |
| | 022 とうもろこし | 15,479 | 30,235 | 10,152 | 20,507 | 10,355 | |
| | 023 豆類 | 295 | 10 | 10 | 5 | -5 | |
| | 024 その他雑穀 | 3,897 | 13,499 | 3,896 | 4,918 | 1,022 | |
| | 031 野菜・果物 | 80 | 155 | 260 | 325 | 65 | |
| | 041 綿花 | | | | | | |
| | 051 その他農産物 | 230 | 235 | 35 | 165 | 130 | |
| | 061 羊毛 | | | | | | |
| 071 その他畜産品 | 15 | 5 | 5 | | -5 | | |
| 081 水産品 | 110,793 | 111,728 | 131,491 | 116,462 | -15,029 | | |
| (2)林産品 | 小 計 | 265 | 6,695 | 3,965 | 455 | -3,510 | |
| | 091 原木 | | 1,544 | 1,040 | 260 | -780 | |
| | 092 製材 | 200 | 670 | 275 | 175 | -100 | |
| | 101 樹脂類 | | | | 20 | 20 | |
| | 111 木材チップ | | 4,481 | 2,650 | | -2,650 | |
| | 112 その他林産品 | 65 | | | | | |
| | 121 薪炭 | | | | | | |
| (3)鉱産品 | 小 計 | 405,896 | 410,642 | 355,078 | 340,518 | -14,560 | |
| | 131 石炭 | 1,500 | | | 26,408 | 26,408 | |
| | 141 鉄鋼石 | 25 | | | | | |
| | 151 金属鉱 | | | | | | |
| | 161 砂利・砂 | 387,819 | 390,859 | 336,838 | 293,834 | -43,004 | |
| | 162 石材 | 140 | 290 | 95 | 20 | -75 | |
| | 171 原油 | | | | | | |
| | 181 リん鉱石 | | | | | | |
| | 191 石灰石 | 25 | 15 | 10 | | -10 | |
| | 201 原塩 | 15,927 | 19,313 | 18,135 | 20,061 | 1,926 | |
| | 211 非金属鉱物 | 460 | 165 | | 195 | 195 | |
| | (4)金属機械工業品 | 小 計 | 1,802,107 | 1,900,546 | 1,936,346 | 2,232,604 | 296,258 |
| | | 221 鉄鋼 | 125 | 125 | | 325 | 325 |
| 222 鋼材 | | 12,841 | 16,274 | 11,496 | 17,387 | 5,891 | |
| 231 非鉄金属 | | 410 | 760 | 2,110 | 1,405 | -705 | |
| 241 金属製品 | | 560 | 2,735 | 9,860 | 1,565 | -8,295 | |
| 251 鉄道車両 | | | | | | | |
| 252 完成自動車 | | 329,475 | 353,242 | 435,425 | 487,132 | 51,707 | |
| 253 その他輸送用車両 | | 1,455,115 | 1,519,980 | 1,469,095 | 1,715,980 | 246,885 | |
| 254 二輪自動車 | | 25 | 5 | 65 | | -65 | |
| 255 自動車部品 | | 5 | 205 | 590 | 195 | -395 | |
| 256 その他輸送機械 | | 80 | 690 | 275 | 135 | -140 | |
| 261 産業機械 | | 905 | 365 | 1,110 | 2,845 | 1,735 | |
| 262 電気機械 | | 265 | 4,165 | 2,520 | 3,795 | 1,275 | |
| 263 測量・光学・医療用機械 | | 65 | 390 | 195 | 780 | 585 | |
| 264 事務用機器 | | | | | | | |
| 265 その他機械 | 2,236 | 1,610 | 3,605 | 1,060 | -2,545 | | |
| (5)化学工業品 | 小 計 | 2,503,708 | 2,686,870 | 2,540,914 | 2,389,553 | -151,361 | |
| | 271 陶磁器 | | | | 65 | 65 | |
| | 281 セメント | 185,336 | 242,667 | 237,870 | 192,944 | -44,926 | |
| | 291 ガラス類 | 255 | 95 | 310 | 10 | -300 | |
| | 301 窯業品 | 12,904 | 12,462 | 17,180 | 13,190 | -3,990 | |
| | 311 重油 | 386,056 | 393,855 | 366,040 | 341,949 | -24,091 | |
| | 321 石油製品 | 1,658,532 | 1,794,904 | 1,644,406 | 1,569,864 | -74,542 | |
| | 322 LNG(液化天然ガス) | | | | 13,092 | 13,092 | |
| | 323 LPG(液化石油ガス) | 73,156 | 59,809 | 77,729 | 71,681 | -6,048 | |
| | 324 その他石油製品 | | | | | | |
| | 331 コークス | 130 | 65 | 130 | | -130 | |
| | 341 石炭製品 | | | | | | |
| | 351 化学薬品 | 60,415 | 59,753 | 48,421 | 50,711 | 2,290 | |
| | 361 化学肥料 | 116,765 | 108,700 | 134,734 | 128,662 | -6,072 | |
| | 371 染料・塗料・合成樹脂・その他化学工業品 | 10,159 | 14,560 | 14,094 | 7,385 | -6,709 | |
| | (6)軽工業品 | 小 計 | 51,160 | 48,747 | 29,758 | 35,896 | 6,138 |
| | | 381 紙・パルプ | 42,675 | 40,487 | 22,247 | 24,981 | 2,734 |
| 391 糸及び紡績半製品 | | | | | | | |
| 401 その他繊維工業品 | | 65 | 325 | | | | |
| 411 砂糖 | | 2,030 | 1,420 | 1,645 | 5,980 | 4,335 | |
| 421 製造食品 | | 3,365 | 3,040 | 1,531 | 1,930 | 399 | |
| 422 飲料 | | 1,780 | 1,580 | 3,240 | 1,850 | -1,390 | |
| 423 水 | | | | | | | |
| 424 たばこ | | | | | | | |
| 425 その他食料工業品 | | 1,245 | 1,895 | 1,095 | 1,155 | 60 | |
| (7)雑工業品 | 小 計 | 38,625 | 37,775 | 43,503 | 41,480 | -2,023 | |
| | 431 かん具 | | 65 | 80 | 65 | -15 | |
| | 441 衣服・見習品・はきもの | 105 | 5 | 75 | 10 | -65 | |
| | 442 文房具・運動娯楽用品・楽器 | 415 | 535 | 1,695 | 875 | -820 | |
| | 443 家具装備品 | 125 | 175 | 305 | 230 | -75 | |
| | 444 その他日用品 | 35,610 | 33,755 | 37,535 | 36,550 | -985 | |
| | 451 ゴム製品 | 715 | 1,155 | 785 | 440 | -345 | |
| | 461 木製品 | 865 | 1,225 | 2,563 | 3,060 | 497 | |
| | 471 その他製造工業品 | 790 | 860 | 465 | 250 | -215 | |
| (8)特殊品 | 小 計 | 1,958,241 | 1,865,196 | 1,892,290 | 1,853,841 | -38,449 | |
| | 481 金属くず | | 70 | 1,105 | 1,115 | 10 | |
| | 491 再利用資材 | 702,933 | 608,323 | 633,931 | 575,530 | -58,401 | |
| | 501 動植物性製造飼肥料 | 462,025 | 475,963 | 483,280 | 487,703 | 4,423 | |
| | 511 廃棄物 | 27,875 | 28,910 | 19,158 | 15,258 | -3,900 | |
| | 512 廃土砂 | | | | 15 | 15 | |
| | 521 輸送用容器 | 765,328 | 751,635 | 754,801 | 774,095 | 19,294 | |
| 531 取合せ品 | 80 | 295 | 15 | 125 | 110 | | |
| (9)分類不能のもの | 541 分類不能のもの | | | | | | |

8. 海上出入貨物集計表(輸出)

| 品 種 | 仕 向 国 | 港 湾 | トン数 |
|-------------------------|---------|-------------|---------|
| | 総計 | | 192,109 |
| | 計 | | 6,163 |
| 081 水産品 | ロシア | VLADIVOSTOK | 633 |
| | | NAKHODKA | 575 |
| | 韓国 | PUSAN | 4,955 |
| | 計 | | 15 |
| 252 完成自動車 | 韓国 | PUSAN | 15 |
| | 計 | | 2,380 |
| 261 産業機械 | 韓国 | PUSAN | 2,380 |
| | 計 | | 45 |
| 262 電気機械 | 韓国 | PUSAN | 45 |
| | 計 | | 280 |
| 265 その他機械 | 韓国 | PUSAN | 280 |
| | 計 | | 25 |
| 351 化学薬品 | 韓国 | PUSAN | 25 |
| | 計 | | 270 |
| 371 染料・塗料・合成樹脂・その他化学工業品 | 韓国 | PUSAN | 270 |
| | 計 | | 18,555 |
| 381 紙・パルプ | 韓国 | PUSAN | 18,555 |
| | 計 | | 10 |
| 421 製造食品 | 韓国 | PUSAN | 10 |
| | 計 | | 30 |
| 422 飲料 | 韓国 | PUSAN | 30 |
| | 計 | | 45 |
| 451 ゴム製品 | 韓国 | PUSAN | 45 |
| | 計 | | 10 |
| 461 木製品 | 韓国 | PUSAN | 10 |
| | 計 | | 205 |
| 471 その他製造工業品 | 韓国 | PUSAN | 205 |
| | 計 | | 103,786 |
| 481 金属くず | ベトナム | PHU-MY | 21,535 |
| | | CHITTAGONG | 15,713 |
| | バングラデシュ | DANGJIN-GUN | 12,356 |
| | | INCHEON | 27,489 |
| | | POHANG | 13,196 |
| | | PUSAN | 120 |
| | 韓国 | KAOHSIUNG | 5,496 |
| | | TAICHUNG | 7,881 |
| | 計 | | 400 |
| 491 再利用資材 | 韓国 | PUSAN | 400 |
| | 計 | | 3,550 |
| 501 動植物性製造飼肥料 | 韓国 | PUSAN | 3,550 |
| | 計 | | 56,340 |
| 521 輸送用容器 | 韓国 | PUSAN | 56,340 |

海上出入貨物集計表(輸入)

| 品 種 | 仕 出 国 | 港 湾 | トン数 |
|------------|-----------------|------------------|-----------|
| | 総計 | | 2,261,099 |
| | 計 | | 43,128 |
| 011 麦 | オーストラリア | ESPERANCE-WA | 3,819 |
| | | KWINANA-WA | 598 |
| | ウクライナ | ILYICHEVSK | 7,326 |
| | カナダ | PRINCE RUPERT | 5,735 |
| | ドイツ | HAMBURG | 11,914 |
| | ルーマニア | CONSTANTA | 13,016 |
| | 韓国 | PUSAN | 720 |
| | 計 | | 9,531 |
| 021 米 | アメリカ | SACRAMENTO,CA | 3,512 |
| | | STOUGHTON,MA | 6,019 |
| | 計 | | 639,705 |
| 022 とうもろこし | アメリカ | BATON ROUGE,LA | 31,680 |
| | | KALAMA,WA | 54,309 |
| | | NEW ORLEANS,LA | 238,746 |
| | | PORT ALLEN,LA | 30,578 |
| | | VANCOUVER(USA) | 159,901 |
| | カナダ | VANCOUVER | 25,268 |
| | ブラジル | SANTOS | 99,013 |
| | 韓国 | PUSAN | 210 |
| | 計 | | 14,679 |
| 023 豆類 | オーストラリア | ESPERANCE-WA | 8,099 |
| | | KWINANA-WA | 6,580 |
| | 計 | | 105 |
| 071 その他畜産品 | 韓国 | PUSAN | 105 |
| | 計 | | 24,551 |
| 081 水産品 | ロシア | ロシア諸港 | 21,096 |
| | 韓国 | PUSAN | 3,455 |
| | 計 | | 170,593 |
| 111 木材チップ | アメリカ | COOS BAY,OR | 121,736 |
| | オーストラリア | PORT PORTLAND-VI | 35,125 |
| | ベトナム | CAI LAN | 12,502 |
| | 韓国 | PUSAN | 1,230 |
| | 計 | | 659,042 |
| 131 石炭 | アメリカ | RICHMOND,CA | 24,103 |
| | オーストラリア | BRISBANE-QL | 310,212 |
| | | NEWCASTLE-NS | 108,827 |
| | インドネシア | BATULICIN | 53,950 |
| | ブルネイ | MUARA | 144,350 |
| ロシア | VOSTOCHNIY,PORT | 17,600 | |
| | 計 | | 210 |
| 161 砂利・砂 | 韓国 | PUSAN | 210 |
| | 計 | | 20 |
| 162 石材 | 韓国 | PUSAN | 20 |
| | 計 | | 14,800 |
| 201 原塩 | オーストラリア | SHARK BAY-WA | 10,050 |
| | 韓国 | PUSAN | 1,700 |
| | 中国 | QINHUANGDAO | 3,050 |
| | 計 | | 13,304 |
| 211 非金属鉱物 | 中国 | BAYUQUAN | 7,004 |
| | | LAIZHOU | 6,300 |
| | 計 | | 10 |
| 231 非鉄金属 | 韓国 | PUSAN | 10 |
| | 計 | | 10 |
| 241 金属製品 | 韓国 | PUSAN | 10 |
| | 計 | | 570 |
| 261 産業機械 | 韓国 | PUSAN | 570 |
| | 計 | | 2,565 |
| 262 電気機械 | 韓国 | PUSAN | 2,565 |

海上出入貨物集計表(輸入)

| 品 種 | 仕 出 国 | 港 湾 | トン数 |
|-------------------------|-----------|------------------|---------|
| | 計 | | 1,015 |
| 265 その他機械 | 韓国 | PUSAN | 1,015 |
| | 計 | | 150 |
| 301 窯業品 | 韓国 | PUSAN | 150 |
| | 計 | | 8,730 |
| 321 石油製品 | 韓国 | ULSAN | 8,730 |
| | 計 | | 34,641 |
| 351 化学薬品 | アメリカ | PORTLAND,OR(USA) | 8,700 |
| | マレーシア | BINTULU,SARAWAK | 3,243 |
| | 韓国 | PUSAN | 2,620 |
| | 台湾 | SUAO | 1,500 |
| | 中国 | BASUO | 2,099 |
| | | QINGDAO | 6,745 |
| | | QINHUANGDAO | 6,234 |
| | WEIHAI | 3,500 | |
| | 計 | | 144,464 |
| 361 化学肥料 | アメリカ | GALVESTON,TX | 7,396 |
| | | LONGVIEW,WA | 5,515 |
| | | PANAMA CITY,FL | 20,743 |
| | | PORTLAND,OR(USA) | 5,351 |
| | | TAMPA,FL | 22,587 |
| | アラブ首長国 | RAS AL KHAIMAH | 3,830 |
| | イスラエル | ASHDOD | 3,250 |
| | チリ | TOCOPILLA | 8,516 |
| | パナマ | BALBOA | 501 |
| | | CRISTOBAL | 5,600 |
| | マレーシア | BINTULU,SARAWAK | 1,205 |
| | ヨルダン | AQABA(EL AKABA) | 8,988 |
| | 韓国 | PUSAN | 25,450 |
| | | YOSU | 7,200 |
| | 中国 | BEIHAI | 2,000 |
| | | CHANGSHU | 3,907 |
| | | FANGCHENG | 1,500 |
| | | NANTONG | 800 |
| | | TIANJIN | 2,590 |
| | XIAMEN | 6,029 | |
| | ZHANJIANG | 1,506 | |
| | 計 | | 1,662 |
| 371 染料・塗料・合成樹脂・その他化学工業品 | マレーシア | BINTULU,SARAWAK | 1,392 |
| | 韓国 | PUSAN | 270 |
| | 計 | | 10 |
| 381 紙・パルプ | 韓国 | PUSAN | 10 |
| | 計 | | 26,503 |
| 411 砂糖 | インドネシア | PANJANG | 3,003 |
| | | SEMARANG,JAVA | 1,000 |
| | タイ | LAEM CHABANG | 20,900 |
| | フィリピン | PULUPANDAN | 1,600 |
| | 計 | | 3,240 |
| 421 製造食品 | タイ | BANGKOK | 1,000 |
| | | KOH SICHANG | 2,000 |
| | 韓国 | PUSAN | 240 |
| | 計 | | 65 |
| 422 飲料 | 韓国 | PUSAN | 65 |
| | 計 | | 530 |
| 425 その他食料工業品 | 韓国 | PUSAN | 530 |
| | 計 | | 30 |
| 431 がん具 | 韓国 | PUSAN | 30 |
| | 計 | | 445 |
| 441 衣服・見廻品・はきもの | 韓国 | PUSAN | 445 |
| | 計 | | 90 |
| 443 家具装備品 | 韓国 | PUSAN | 90 |

海上出入貨物集計表(輸入)

| 品 種 | 仕 出 国 | 港 湾 | トン数 |
|---------------|--------------|----------------------|---------|
| | 計 | | 120 |
| 444 その他日用品 | 韓国 | PUSAN | 120 |
| | 計 | | 6,296 |
| 461 木製品 | インドネシア | TARAKAN,KALIMANTAN | 1,100 |
| | マレーシア | TANJONG MANI,SARAWAK | 1,061 |
| | 韓国 | PUSAN | 4,135 |
| | 計 | | 730 |
| 471 その他製造工業品 | 韓国 | PUSAN | 730 |
| | 計 | | 45 |
| 491 再利用資材 | 韓国 | PUSAN | 45 |
| | 計 | | 421,685 |
| 501 動植物性製造飼肥料 | アメリカ | GRAYS HARBOUR | 12,194 |
| | | NEW ORLEANS,LA | 105,645 |
| | | PORTLAND,OR(USA) | 22,167 |
| | インドネシア | JAKARTA | 8,430 |
| | カナダ | PRINCE RUPERT | 2,076 |
| | スリランカ | TRINCOMALEE | 29,495 |
| | ドイツ | HAMBURG | 18,194 |
| | ブラジル | PARANAGUA | 23,928 |
| | | SANTOS | 33,350 |
| | マレーシア | BINTULU,SARAWAK | 3,310 |
| | ロシア | VANINO | 3,479 |
| | 韓国 | PUSAN | 21,235 |
| | | YOSU | 5,083 |
| | 中国 | DALIAN | 29,143 |
| | | JINGZHOU | 3,018 |
| | | JINZHOU | 6,171 |
| | | LIANYUNGANG | 10,042 |
| | | LONGKOU | 3,002 |
| | | NINGBO | 3,000 |
| | | QINGDAO | 14,850 |
| | | QINHUANGDAO | 34,038 |
| | | YANTAI | 21,443 |
| | | YINGKOU | 2,094 |
| | ZHANGJIAGANG | 6,298 | |
| | 計 | | 17,825 |
| 521 輸送用容器 | 韓国 | PUSAN | 17,825 |

海上出入貨物集計表(移出)

| 品 種 | 仕 向 県 | 港 湾 | トン数 |
|------------|-------|-------|-----------|
| 総計 | | | 5,442,223 |
| 計 | | | 32,405 |
| 011 麦 | 北海道 | 函館 | 2,400 |
| | 宮城県 | 仙台塩釜 | 65 |
| | 千葉県 | 千葉 | 4,500 |
| | 東京都 | 東京 | 1,760 |
| | 神奈川県 | 川崎 | 11,250 |
| | 愛知県 | 名古屋 | 1,950 |
| | 大阪府 | 泉佐野 | 1,560 |
| | | 大阪 | 1,420 |
| | 兵庫県 | 神戸 | 6,000 |
| 福岡県 | 博多 | 1,500 | |
| 計 | | | 2,380 |
| 021 米 | 船用品 | 海上 | 2,160 |
| | 茨城県 | 日立 | 50 |
| | 東京都 | 東京 | 170 |
| 計 | | | 1,330 |
| 023 豆類 | 宮城県 | 仙台塩釜 | 780 |
| | 茨城県 | 日立 | 50 |
| | 東京都 | 東京 | 305 |
| | 大阪府 | 大阪 | 145 |
| | 香川県 | 高松 | 50 |
| 計 | | | 25 |
| 024 その他雑穀 | 東京都 | 東京 | 25 |
| 計 | | | 338,281 |
| 031 野菜・果物 | 船用品 | 海上 | 1,440 |
| | 宮城県 | 仙台塩釜 | 51,390 |
| | 茨城県 | 日立 | 269,200 |
| | 東京都 | 東京 | 10,811 |
| | 大阪府 | 大阪 | 2,290 |
| | 岡山県 | 宇野 | 1,190 |
| | 香川県 | 高松 | 1,340 |
| | 長崎県 | 長崎 | 620 |
| 計 | | | 1,285 |
| 051 その他農産品 | 船用品 | 海上 | 1,200 |
| | 宮城県 | 仙台塩釜 | 65 |
| | 大阪府 | 大阪 | 20 |
| 計 | | | 1,000,995 |
| 071 その他畜産品 | 船用品 | 海上 | 1,100 |
| | 茨城県 | 日立 | 999,530 |
| | 東京都 | 東京 | 70 |
| | 大阪府 | 大阪 | 295 |
| 計 | | | 68,775 |
| 081 水産品 | 宮城県 | 仙台塩釜 | 3,705 |
| | 茨城県 | 日立 | 64,700 |
| | 東京都 | 東京 | 370 |
| 計 | | | 7,045 |
| 091 原木 | 宮城県 | 仙台塩釜 | 6,695 |
| | 東京都 | 東京 | 350 |
| 計 | | | 233,205 |
| 092 製材 | 宮城県 | 仙台塩釜 | 57,590 |
| | 茨城県 | 日立 | 103,290 |
| | 東京都 | 東京 | 72,325 |
| 計 | | | 390,200 |
| 131 石炭 | 北海道 | 室蘭 | 1,000 |
| | | 苫小牧 | 89,300 |
| | | 網走 | 1,500 |
| | 福島県 | 小名浜 | 37,350 |
| | 愛知県 | 衣浦 | 1,000 |
| | 大阪府 | 大阪 | 14,900 |
| 兵庫県 | | 東播磨 | 245,150 |

海上出入貨物集計表(移出)

| 品 種 | 仕 向 県 | 港 湾 | トン数 |
|--------------|-------|--------|---------|
| | 計 | | 1,400 |
| 141 鉄鉱石 | 東京都 | 東京 | 300 |
| | 大阪府 | 大阪 | 1,060 |
| | 香川県 | 高松 | 40 |
| | 計 | | 126,989 |
| 161 砂利・砂 | 北海道 | 函館 | 1,480 |
| | 岩手県 | 釜石 | 49,400 |
| | 茨城県 | 鹿島 | 1,650 |
| | | 日立 | 50 |
| | 千葉県 | 千葉 | 1,650 |
| | | 木更津 | 14,424 |
| | 東京都 | 東京 | 25 |
| | 神奈川県 | 横浜 | 1,480 |
| | 三重県 | 四日市 | 1,500 |
| | 兵庫県 | 尼崎西宮芦屋 | 1,550 |
| | 鳥取県 | 米子 | 47,700 |
| | 広島県 | 福山 | 4,500 |
| | 福岡県 | 博多 | 1,580 |
| | 計 | | 10 |
| 211 非金属鉱物 | 大阪府 | 大阪 | 10 |
| | 計 | | 130 |
| 222 鋼材 | 宮城県 | 仙台塩釜 | 130 |
| | 計 | | 340 |
| 231 非鉄金属 | 宮城県 | 仙台塩釜 | 195 |
| | 東京都 | 東京 | 120 |
| | 大阪府 | 大阪 | 25 |
| | 計 | | 2,055 |
| 241 金属製品 | 宮城県 | 仙台塩釜 | 780 |
| | 東京都 | 東京 | 1,275 |
| | 計 | | 81,040 |
| 252 完成自動車 | 北海道 | 函館 | 60 |
| | 宮城県 | 仙台塩釜 | 11,250 |
| | 茨城県 | 日立 | 47,450 |
| | 東京都 | 東京 | 22,280 |
| | 計 | | 94,655 |
| 253 その他輸送用車両 | 宮城県 | 仙台塩釜 | 9,750 |
| | 茨城県 | 日立 | 80,800 |
| | 東京都 | 東京 | 4,105 |
| | 計 | | 330 |
| 255 自動車部品 | 宮城県 | 仙台塩釜 | 325 |
| | 東京都 | 東京 | 5 |
| | 計 | | 510 |
| 256 その他輸送機械 | 宮城県 | 仙台塩釜 | 260 |
| | 東京都 | 東京 | 250 |
| | 計 | | 1,245 |
| 261 産業機械 | 宮城県 | 仙台塩釜 | 390 |
| | 茨城県 | 日立 | 700 |
| | 東京都 | 東京 | 150 |
| | 大阪府 | 大阪 | 5 |
| | 計 | | 835 |
| 262 電気機械 | 宮城県 | 仙台塩釜 | 780 |
| | 東京都 | 東京 | 55 |
| | 計 | | 2,455 |
| 265 その他機械 | 宮城県 | 仙台塩釜 | 650 |
| | 茨城県 | 日立 | 1,100 |
| | 東京都 | 東京 | 700 |
| | 大阪府 | 大阪 | 5 |
| | 計 | | 150 |
| 281 セメント | 東京都 | 東京 | 150 |

海上出入貨物集計表(移出)

| 品 種 | 仕 向 県 | 港 湾 | トン数 |
|-------------------------|-------|------|-----------|
| | 計 | | 65 |
| 291 ガラス類 | 宮城県 | 仙台塩釜 | 65 |
| | 計 | | 7,766 |
| 301 窯業品 | 宮城県 | 仙台塩釜 | 7,611 |
| | 東京都 | 東京 | 155 |
| | 計 | | 173,510 |
| 311 重油 | 船用品 | 海上 | 173,510 |
| | 計 | | 8,525 |
| 351 化学薬品 | 宮城県 | 仙台塩釜 | 65 |
| | 茨城県 | 日立 | 850 |
| | 東京都 | 東京 | 7,595 |
| | 香川県 | 高松 | 15 |
| | 計 | | 23,479 |
| 361 化学肥料 | 北海道 | 室蘭 | 600 |
| | | 十勝 | 3,000 |
| | | 苫小牧 | 3,295 |
| | 岩手県 | 宮古 | 1,500 |
| | 宮城県 | 仙台塩釜 | 1,300 |
| | 茨城県 | 鹿島 | 501 |
| | | 日立 | 6,950 |
| | 東京都 | 東京 | 2,755 |
| | 富山県 | 伏木富山 | 2,558 |
| | 山口県 | 宇部 | 1,020 |
| | 計 | | 106,257 |
| 371 染料・塗料・合成樹脂・その他化学工業品 | 北海道 | 函館 | 5,804 |
| | 宮城県 | 仙台塩釜 | 86,253 |
| | 茨城県 | 日立 | 2,850 |
| | 東京都 | 東京 | 10,595 |
| | 神奈川県 | 横浜 | 360 |
| | 大阪府 | 大阪 | 95 |
| | 兵庫県 | 神戸 | 300 |
| | 計 | | 1,172,093 |
| 381 紙・パルプ | 宮城県 | 仙台塩釜 | 462,238 |
| | 茨城県 | 日立 | 294,250 |
| | 東京都 | 東京 | 415,605 |
| | 計 | | 10 |
| 391 糸及び紡績半製品 | 東京都 | 東京 | 5 |
| | 香川県 | 高松 | 5 |
| | 計 | | 284,838 |
| 411 砂糖 | 宮城県 | 仙台塩釜 | 145,585 |
| | 茨城県 | 日立 | 69,200 |
| | 東京都 | 東京 | 59,893 |
| | 大阪府 | 大阪 | 10,035 |
| | 香川県 | 高松 | 125 |
| | 計 | | 568,870 |
| 421 製造食品 | 北海道 | 十勝 | 400 |
| | 宮城県 | 仙台塩釜 | 126,695 |
| | 茨城県 | 日立 | 402,950 |
| | 東京都 | 東京 | 35,550 |
| | 大阪府 | 大阪 | 2,075 |
| | 長崎県 | 調川 | 1,200 |
| | 計 | | 180,150 |
| 422 飲料 | 宮城県 | 仙台塩釜 | 74,035 |
| | 茨城県 | 日立 | 44,000 |
| | 東京都 | 東京 | 62,115 |
| | 計 | | 258,650 |
| 423 水 | 船用品 | 海上 | 258,505 |
| | 東京都 | 東京 | 145 |
| | 計 | | 530 |
| 425 その他食料工業品 | 宮城県 | 仙台塩釜 | 130 |
| | 茨城県 | 日立 | 400 |

海上出入貨物集計表(移出)

| 品 種 | 仕 向 県 | 港 湾 | トン数 |
|-------------------|-------|------|---------|
| | 計 | | 65 |
| 431 がん具 | 宮城県 | 仙台塩釜 | 65 |
| | 計 | | 5 |
| 442 文房具・運動娯楽用品・楽器 | 東京都 | 東京 | 5 |
| | 計 | | 395 |
| 443 家具装備品 | 宮城県 | 仙台塩釜 | 325 |
| | 東京都 | 東京 | 50 |
| | 大阪府 | 大阪 | 20 |
| | 計 | | 59,505 |
| 444 その他日用品 | 宮城県 | 仙台塩釜 | 19,435 |
| | 茨城県 | 日立 | 1,200 |
| | 東京都 | 東京 | 38,870 |
| | 計 | | 105,200 |
| 461 木製品 | 宮城県 | 仙台塩釜 | 53,040 |
| | 茨城県 | 日立 | 30,400 |
| | 東京都 | 東京 | 21,760 |
| | 計 | | 10,450 |
| 471 その他製造工業品 | 茨城県 | 日立 | 5,450 |
| | 東京都 | 東京 | 5,000 |
| | 計 | | 2,600 |
| 481 金属くず | 宮城県 | 仙台塩釜 | 130 |
| | 茨城県 | 日立 | 800 |
| | 東京都 | 東京 | 160 |
| | 愛知県 | 三河 | 1,510 |
| | 計 | | 5,395 |
| 491 再利用資材 | 宮城県 | 仙台塩釜 | 5,395 |
| | 計 | | 32,624 |
| 501 動植物性製造飼肥料 | 北海道 | 苫小牧 | 1,426 |
| | 青森県 | 八戸 | 2,833 |
| | 宮城県 | 仙台塩釜 | 12,870 |
| | 茨城県 | 日立 | 9,400 |
| | 東京都 | 東京 | 5,845 |
| | 大阪府 | 大阪 | 185 |
| | 香川県 | 高松 | 65 |
| | 計 | | 46,816 |
| 511 廃棄物 | 北海道 | 上磯 | 20,177 |
| | 青森県 | 青森 | 14,683 |
| | | 八戸 | 10,461 |
| | 福島県 | 小名浜 | 1,495 |
| | 計 | | 6,265 |
| 521 輸送用容器 | 宮城県 | 仙台塩釜 | 1,235 |
| | 茨城県 | 日立 | 1,100 |
| | 東京都 | 東京 | 3,805 |
| | 大阪府 | 大阪 | 120 |
| | 香川県 | 高松 | 5 |
| | 計 | | 90 |
| 531 取合せ品 | 茨城県 | 日立 | 50 |
| | 東京都 | 東京 | 40 |

海上出入貨物集計表(移入)

| 品 種 | 仕 出 県 | 港 湾 | トン数 |
|------------|-------|-------|-----------|
| 総計 | | | 7,073,208 |
| 計 | | | 33,684 |
| 011 麦 | 北海道 | 十勝 | 7,223 |
| | | 小樽 | 2,993 |
| | | 苫小牧 | 8,709 |
| | | 函館 | 1,030 |
| | 青森県 | 八戸 | 2,912 |
| | 宮城県 | 石巻 | 1,162 |
| | | 仙台塩釜 | 879 |
| | 茨城県 | 鹿島 | 4,759 |
| | 東京都 | 東京 | 25 |
| | 愛知県 | 衣浦 | 784 |
| | | 名古屋 | 1,950 |
| 鹿児島県 | 谷山 | 1,258 | |
| 計 | | | 2,795 |
| 021 米 | 北海道 | 苫小牧 | 2,795 |
| 計 | | | 20,507 |
| 022 とうもろこし | 北海道 | 小樽 | 765 |
| | | 苫小牧 | 645 |
| | 茨城県 | 鹿島 | 7,822 |
| | 神奈川県 | 横浜 | 1,952 |
| | 静岡県 | 清水 | 1,942 |
| | 愛知県 | 名古屋 | 5,828 |
| | 岡山県 | 水島 | 1,553 |
| 計 | | | 5 |
| 023 豆類 | 東京都 | 東京 | 5 |
| 計 | | | 4,918 |
| 024 その他雑穀 | 茨城県 | 鹿島 | 4,918 |
| 計 | | | 325 |
| 031 野菜・果物 | 北海道 | 苫小牧 | 325 |
| 計 | | | 165 |
| 051 その他農産品 | 北海道 | 苫小牧 | 130 |
| | 東京都 | 東京 | 35 |
| 計 | | | 116,462 |
| 081 水産品 | 船用品 | 海上 | 114,377 |
| | 北海道 | 苫小牧 | 2,080 |
| | 大阪府 | 大阪 | 5 |
| 計 | | | 260 |
| 091 原木 | 北海道 | 苫小牧 | 260 |
| 計 | | | 175 |
| 092 製材 | 北海道 | 苫小牧 | 130 |
| | 東京都 | 東京 | 20 |
| | 大阪府 | 大阪 | 25 |
| 計 | | | 20 |
| 101 樹脂類 | 大阪府 | 大阪 | 20 |
| 計 | | | 26,408 |
| 131 石炭 | 北海道 | 苫小牧 | 23,258 |
| | 福島県 | 小名浜 | 3,150 |
| 計 | | | 293,834 |
| 161 砂利・砂 | 北海道 | 室蘭 | 1,100 |
| | | 上磯 | 22,200 |
| | 千葉県 | 千葉 | 93,340 |
| | 東京都 | 東京 | 10 |
| | 岡山県 | 水島 | 81,504 |
| | 広島県 | 福山 | 95,680 |
| 計 | | | 20 |
| 162 石材 | 東京都 | 東京 | 20 |
| 計 | | | 20,061 |
| 201 原塩 | 北海道 | 苫小牧 | 2,275 |
| | 青森県 | 青森 | 522 |

海上出入貨物集計表(移入)

| 品 種 | 仕 出 県 | 港 湾 | トン数 |
|-----------------|-------|------|-----------|
| 201 原塩 | 青森県 | 八戸 | 2,472 |
| | 宮城県 | 仙台塩釜 | 4,253 |
| | 東京都 | 東京 | 5 |
| | 香川県 | 高松 | 5 |
| | | 坂出 | 2,315 |
| | | 三ツ子島 | 1,487 |
| | 長崎県 | 崎戸 | 6,727 |
| 計 | | | 195 |
| 211 非金属鉱物 | 北海道 | 苫小牧 | 195 |
| 計 | | | 325 |
| 221 鉄鋼 | 北海道 | 苫小牧 | 325 |
| 計 | | | 17,387 |
| 222 鋼材 | 北海道 | 苫小牧 | 10,275 |
| | 千葉県 | 館山 | 453 |
| | | 千葉 | 206 |
| | | 木更津 | 3,924 |
| | 神奈川県 | 川崎 | 1,352 |
| | 新潟県 | 直江津 | 213 |
| | 石川県 | 金沢 | 77 |
| | 大阪府 | 大阪 | 25 |
| | 福岡県 | 北九州 | 862 |
| 計 | | | 1,405 |
| 231 非鉄金属 | 北海道 | 苫小牧 | 1,375 |
| | 大阪府 | 大阪 | 30 |
| 計 | | | 1,565 |
| 241 金属製品 | 北海道 | 苫小牧 | 1,300 |
| | 東京都 | 東京 | 10 |
| | 大阪府 | 大阪 | 160 |
| | 香川県 | 高松 | 95 |
| 計 | | | 487,132 |
| 252 完成自動車 | 北海道 | 苫小牧 | 129,225 |
| | 茨城県 | 日立 | 131,750 |
| | 東京都 | 東京 | 226,100 |
| | 大分県 | 大分 | 57 |
| 計 | | | 1,715,980 |
| 253 その他輸送用車両 | 北海道 | 苫小牧 | 281,580 |
| | 茨城県 | 日立 | 1,148,200 |
| | 東京都 | 東京 | 286,200 |
| 計 | | | 195 |
| 255 自動車部品 | 北海道 | 苫小牧 | 195 |
| 計 | | | 135 |
| 256 その他輸送機械 | 北海道 | 苫小牧 | 130 |
| | 東京都 | 東京 | 5 |
| 計 | | | 2,845 |
| 261 産業機械 | 北海道 | 苫小牧 | 2,800 |
| | 東京都 | 東京 | 30 |
| | 大阪府 | 大阪 | 10 |
| | 香川県 | 高松 | 5 |
| 計 | | | 3,795 |
| 262 電気機械 | 北海道 | 苫小牧 | 3,770 |
| | 東京都 | 東京 | 20 |
| | 大阪府 | 大阪 | 5 |
| 計 | | | 780 |
| 263 測量・光学・医療用機械 | 北海道 | 苫小牧 | 780 |
| 計 | | | 1,060 |
| 265 その他機械 | 北海道 | 苫小牧 | 1,040 |
| | 東京都 | 東京 | 20 |
| 計 | | | 65 |
| 271 陶磁器 | 北海道 | 苫小牧 | 65 |

海上出入貨物集計表(移入)

| 品 種 | 仕 出 県 | 港 湾 | トン数 |
|-----------------|-------|-------|-----------|
| 計 | | | 192,944 |
| 281 セメント | 北海道 | 室蘭 | 37,133 |
| | | 十勝 | 8,849 |
| | | 上磯 | 65,260 |
| | | 苫小牧 | 13,179 |
| | 青森県 | 青森 | 66,519 |
| | | 八戸 | 2,004 |
| 計 | | | 10 |
| 291 ガラス類 | 東京都 | 東京 | 10 |
| 計 | | | 13,190 |
| 301 窯業品 | 北海道 | 苫小牧 | 880 |
| | 茨城県 | 鹿島 | 11,485 |
| | 東京都 | 東京 | 825 |
| 計 | | | 341,949 |
| 311 重油 | 北海道 | 室蘭 | 12,374 |
| | | 苫小牧 | 262,314 |
| | 宮城県 | 仙台塩釜 | 37,042 |
| | 茨城県 | 鹿島 | 7,676 |
| | 千葉県 | 千葉 | 7,276 |
| | 神奈川県 | 川崎 | 4,198 |
| | 三重県 | 四日市 | 4,650 |
| | 和歌山県 | 和歌山下津 | 4,400 |
| | 山口県 | 宇部 | 2,019 |
| 計 | | | 1,569,864 |
| 321 石油製品 | 北海道 | 室蘭 | 98,935 |
| | | 苫小牧 | 1,008,832 |
| | 宮城県 | 仙台塩釜 | 10,075 |
| | 茨城県 | 鹿島 | 78,698 |
| | 千葉県 | 千葉 | 171,499 |
| | 東京都 | 東京 | 5 |
| | 神奈川県 | 横浜 | 9,262 |
| | | 川崎 | 82,914 |
| | 三重県 | 四日市 | 79,738 |
| | 和歌山県 | 和歌山下津 | 24,320 |
| | 愛媛県 | 菊間 | 5,006 |
| | 大分県 | 大分 | 580 |
| 計 | | | 13,092 |
| 322 LNG(液化天然ガス) | 北海道 | 苫小牧 | 1,000 |
| | 青森県 | 八戸 | 8,115 |
| | 千葉県 | 千葉 | 3,977 |
| 計 | | | 71,681 |
| 323 LPG(液化石油ガス) | 青森県 | 青森 | 31,202 |
| | 宮城県 | 仙台塩釜 | 35,235 |
| | 茨城県 | 鹿島 | 3,916 |
| | 三重県 | 四日市 | 1,328 |
| 計 | | | 50,711 |
| 351 化学薬品 | 北海道 | 室蘭 | 2,362 |
| | | 苫小牧 | 16,736 |
| | 秋田県 | 秋田 | 8,804 |
| | 茨城県 | 鹿島 | 1,775 |
| | 千葉県 | 千葉 | 1,436 |
| | 東京都 | 東京 | 210 |
| | 新潟県 | 姫川 | 2,950 |
| | 静岡県 | 清水 | 5,100 |
| | 大阪府 | 大阪 | 200 |
| | 兵庫県 | 東播磨 | 591 |
| | 山口県 | 宇部 | 606 |
| | | 徳山下松 | 1,015 |
| | 香川県 | 高松 | 15 |
| 大分県 | 佐賀関 | 8,911 | |

海上出入貨物集計表(移入)

| 品 種 | 仕 出 県 | 港 湾 | トン数 |
|-------------------------|-------|--------|---------|
| 計 | | | 128,662 |
| 361 化学肥料 | 北海道 | 苫小牧 | 32,460 |
| | 青森県 | 八戸 | 1,555 |
| | 岩手県 | 宮古 | 8,166 |
| | 福島県 | 小名浜 | 1,614 |
| | 茨城県 | 鹿島 | 22,411 |
| | 千葉県 | 木更津 | 7,582 |
| | 東京都 | 東京 | 400 |
| | 石川県 | 七尾 | 1,000 |
| | 愛知県 | 名古屋 | 4,235 |
| | 京都府 | 舞鶴 | 2,309 |
| | 兵庫県 | 姫路 | 451 |
| | 岡山県 | 笠岡 | 1,221 |
| | | 水島 | 3,474 |
| | 山口県 | 宇部 | 21,734 |
| | 愛媛県 | 新居浜 | 1,070 |
| 大分県 | 大分 | 18,980 | |
| 計 | | | 7,385 |
| 371 染料・塗料・合成樹脂・その他化学工業品 | 北海道 | 苫小牧 | 6,630 |
| | | 函館 | 220 |
| | 青森県 | 八戸 | 300 |
| | 東京都 | 東京 | 175 |
| | 大阪府 | 大阪 | 30 |
| | 香川県 | 高松 | 30 |
| | 計 | | |
| 381 紙・パルプ | 北海道 | 苫小牧 | 22,575 |
| | 東京都 | 東京 | 5 |
| | 広島県 | 呉 | 2,401 |
| 計 | | | 5,980 |
| 411 砂糖 | 北海道 | 苫小牧 | 5,740 |
| | 東京都 | 東京 | 180 |
| | 大阪府 | 大阪 | 60 |
| 計 | | | 1,930 |
| 421 製造食品 | 北海道 | 苫小牧 | 1,630 |
| | 東京都 | 東京 | 290 |
| | 香川県 | 高松 | 10 |
| 計 | | | 1,850 |
| 422 飲料 | 北海道 | 苫小牧 | 1,820 |
| | 東京都 | 東京 | 10 |
| | 大阪府 | 大阪 | 20 |
| 計 | | | 1,155 |
| 425 その他食料工業品 | 北海道 | 苫小牧 | 1,105 |
| | 東京都 | 東京 | 45 |
| | 香川県 | 高松 | 5 |
| 計 | | | 65 |
| 431 がん具 | 北海道 | 苫小牧 | 65 |
| 計 | | | 10 |
| 441 衣服・見廻品・はきもの | 東京都 | 東京 | 10 |
| 計 | | | 875 |
| 442 文房具・運動娯楽用品・楽器 | 北海道 | 苫小牧 | 690 |
| | 東京都 | 東京 | 165 |
| | 香川県 | 高松 | 20 |
| 計 | | | 230 |
| 443 家具装備品 | 北海道 | 苫小牧 | 70 |
| | 東京都 | 東京 | 135 |
| | 大阪府 | 大阪 | 25 |
| 計 | | | 36,550 |
| 444 その他日用品 | 北海道 | 苫小牧 | 36,440 |
| | 東京都 | 東京 | 45 |
| | 大阪府 | 大阪 | 65 |

海上出入貨物集計表(移入)

| 品 種 | 仕 出 県 | 港 湾 | トン数 |
|---------------|-------|-------|---------|
| | 計 | | 440 |
| 451 ゴム製品 | 北海道 | 苫小牧 | 260 |
| | 大阪府 | 大阪 | 140 |
| | 香川県 | 高松 | 40 |
| | 計 | | 3,060 |
| 461 木製品 | 北海道 | 苫小牧 | 3,060 |
| | 計 | | 250 |
| 471 その他製造工業品 | 東京都 | 東京 | 140 |
| | 大阪府 | 大阪 | 110 |
| | 計 | | 1,115 |
| 481 金属くず | 北海道 | 苫小牧 | 1,115 |
| | 計 | | 575,530 |
| 491 再利用資材 | 北海道 | 苫小牧 | 376,424 |
| | 千葉県 | 千葉 | 195,096 |
| | 東京都 | 東京 | 4,010 |
| | 計 | | 487,703 |
| 501 動植物性製造飼肥料 | 北海道 | 十勝 | 1,087 |
| | | 苫小牧 | 71,238 |
| | 青森県 | 八戸 | 4,039 |
| | 岩手県 | 釜石 | 2,457 |
| | 宮城県 | 石巻 | 1,126 |
| | 茨城県 | 鹿島 | 22,542 |
| | 千葉県 | 千葉 | 24,156 |
| | 東京都 | 東京 | 3,155 |
| | 神奈川県 | 横浜 | 200,924 |
| | | 川崎 | 51,933 |
| | 静岡県 | 清水 | 8,945 |
| | | 田子の浦 | 26,312 |
| | 愛知県 | 衣浦 | 22,377 |
| | | 名古屋 | 37,692 |
| | 大阪府 | 大阪 | 745 |
| | 兵庫県 | 神戸 | 3,108 |
| | 鳥取県 | 米子 | 1,560 |
| 山口県 | 小野田 | 3,134 | |
| 大分県 | 大分 | 1,173 | |
| | 計 | | 15,258 |
| 511 廃棄物 | 北海道 | 苫小牧 | 1,775 |
| | 福島県 | 小名浜 | 7,628 |
| | 東京都 | 東京 | 5,000 |
| | 大阪府 | 大阪 | 355 |
| | 香川県 | 高松 | 500 |
| | 計 | | 15 |
| 512 廃土砂 | 東京都 | 東京 | 15 |
| | 計 | | 774,095 |
| 521 輸送用容器 | 北海道 | 苫小牧 | 71,850 |
| | 茨城県 | 日立 | 697,700 |
| | 千葉県 | 千葉 | 2,015 |
| | 東京都 | 東京 | 2,015 |
| | 大阪府 | 大阪 | 40 |
| | 香川県 | 高松 | 475 |
| | 計 | | 125 |
| 531 取合せ品 | 北海道 | 苫小牧 | 105 |
| | 東京都 | 東京 | 15 |
| | 大阪府 | 大阪 | 5 |

船 舶 乘 降 人 員

| | |
|--------------------|----|
| 1. 船舶乘降人員集計表 | 37 |
|--------------------|----|

1 船舶乗降人員集計表

| | 国内航路(計) | | | 客船 | | | その他 | | |
|------|---------|--------|--------|--------|--------|--------|-----|----|----|
| | 合計 | 乗込 | 上陸 | 合計 | 乗込 | 上陸 | 合計 | 乗込 | 上陸 |
| H19計 | 3,101 | 2,967 | 134 | 3,101 | 2,967 | 134 | | | |
| H20計 | 3,815 | 3,628 | 187 | 3,815 | 3,628 | 187 | | | |
| H21計 | 4,100 | 3,972 | 128 | 4,100 | 3,972 | 128 | | | |
| H22計 | 535 | 266 | 269 | 535 | 266 | 269 | | | |
| H23計 | 1,191 | 521 | 670 | 1,191 | 521 | 670 | | | |
| H24計 | 9,207 | 4,542 | 4,665 | 9,207 | 4,542 | 4,665 | | | |
| H25計 | 22,842 | 11,408 | 11,434 | 22,842 | 11,408 | 11,434 | | | |
| H26計 | 59,726 | 29,881 | 29,845 | 59,726 | 29,881 | 29,845 | | | |
| H27計 | 22,592 | 11,301 | 11,291 | 22,592 | 11,301 | 11,291 | | | |
| 1月 | | | | | | | | | |
| 2月 | | | | | | | | | |
| 3月 | | | | | | | | | |
| 4月 | | | | | | | | | |
| 5月 | | | | 3,297 | 1,646 | 1,651 | | | |
| 6月 | | | | | | | | | |
| 7月 | | | | 11,338 | 5,672 | 5,666 | | | |
| 8月 | | | | 5,546 | 2,775 | 2,771 | | | |
| 9月 | | | | 1,649 | 826 | 823 | | | |
| 10月 | | | | 762 | 382 | 380 | | | |
| 11月 | | | | | | | | | |
| 12月 | | | | | | | | | |

参 考 資 料

| | |
|------------------------------------|----|
| 1. 輸入木材の実績総括表・国別内訳表 | 39 |
| 2. 道内重要港湾貨物量一覧表 | 40 |
| 3. 道内重要港湾海上出入貨物量年次別推移表（10カ年） | 41 |
| 4. 港湾統計に用いる品種コード表 | 42 |

1. 輸入木材の実績総括表・国別内訳表

| 月別 | 区分 | 北洋材 | | 南洋材 | | 米材 | | その他 | | 計 | | 合計 | その他木材 | | 合計 | 総合計 |
|-----|----|-----|----|-----|----|----|----|-----|----|----|----|----|---------|-----|---------|---------|
| | | 原木 | 製材 | 原木 | 製材 | 原木 | 製材 | 原木 | 製材 | 原木 | 製材 | | チップ | その他 | | |
| 計 | | | | | | | | | | | | | 170,593 | | 170,593 | 170,593 |
| 1月 | | | | | | | | | | | | | 195 | | 195 | 195 |
| 2月 | | | | | | | | | | | | | 225 | | 225 | 225 |
| 3月 | | | | | | | | | | | | | 60 | | 60 | 60 |
| 4月 | | | | | | | | | | | | | 45 | | 45 | 45 |
| 5月 | | | | | | | | | | | | | 121,931 | | 121,931 | 121,931 |
| 6月 | | | | | | | | | | | | | 45 | | 45 | 45 |
| 7月 | | | | | | | | | | | | | 30 | | 30 | 30 |
| 8月 | | | | | | | | | | | | | 30 | | 30 | 30 |
| 9月 | | | | | | | | | | | | | 12,532 | | 12,532 | 12,532 |
| 10月 | | | | | | | | | | | | | 35,185 | | 35,185 | 35,185 |
| 11月 | | | | | | | | | | | | | 75 | | 75 | 75 |
| 12月 | | | | | | | | | | | | | 240 | | 240 | 240 |

| 国別 | 区分 | 北洋材 | | 南洋材 | | 米材 | | その他 | | 計 | | 合計 | その他木材 | | 合計 | 総合計 |
|------------|----|-----|----|-----|----|----|----|-----|----|----|----|----|---------|-----|---------|---------|
| | | 原木 | 製材 | 原木 | 製材 | 原木 | 製材 | 原木 | 製材 | 原木 | 製材 | | チップ | その他 | | |
| 計 | | | | | | | | | | | | | 170,593 | | 170,593 | 170,593 |
| アメリカ | | | | | | | | | | | | | 121,736 | | 121,736 | 121,736 |
| カナダ | | | | | | | | | | | | | | | | |
| インドネシア | | | | | | | | | | | | | | | | |
| パプアニューギニア | | | | | | | | | | | | | | | | |
| オーストラリア | | | | | | | | | | | | | 35,125 | | 35,125 | 35,125 |
| ニュージージーランド | | | | | | | | | | | | | | | | |
| ベトナム | | | | | | | | | | | | | 12,502 | | 12,502 | 12,502 |
| マレーシア | | | | | | | | | | | | | | | | |
| ロシア | | | | | | | | | | | | | | | | |
| 韓国 | | | | | | | | | | | | | 1,230 | | 1,230 | 1,230 |

※「北洋材」の地域：ロシア、スウェーデン

※「南洋材」の地域：パプアニューギニア、ソロモン諸島、マレーシア

※「米材」の地域：アメリカ、カナダ

※中分類「9原木」うち小分類「原木」：製材用原木、銘木原木など。

※中分類「9原木」うち小分類「製材」：板木など。

※中分類「11その他木材」：チップ、花木など。

2. 道内重要港湾貨物量一覽表

(単位：トン、%)

| 港湾名 | 年次 | 輸 出 | 輸 入 | 移 出 | 移 入 | 合 計 | (フェリー貨物) | | |
|-------|-----|-----------|------------|------------|------------|-------------|------------|------------|------------|
| | | | | | | | 移 出 | 移 入 | 合 計 |
| 釧 路 | H27 | 192,109 | 2,261,099 | 5,442,223 | 7,073,208 | 14,968,639 | 0 | 0 | 0 |
| | H26 | 197,860 | 2,824,429 | 5,439,815 | 7,003,000 | 15,465,104 | 0 | 0 | 0 |
| | 比 | 97 | 80 | 100 | 101 | 97 | — | — | — |
| 室 蘭 | H27 | 1,582,910 | 10,281,019 | 6,414,266 | 4,934,222 | 23,212,417 | 0 | 0 | 0 |
| | H26 | 1,250,834 | 10,716,855 | 6,845,101 | 4,383,250 | 23,196,040 | 0 | 0 | 0 |
| | 比 | 127 | 96 | 94 | 113 | 100 | — | — | — |
| 苫小牧 | H27 | 1,520,120 | 17,072,647 | 43,559,454 | 43,411,012 | 105,563,233 | 27,778,755 | 28,431,385 | 56,210,140 |
| | H26 | 1,053,457 | 16,228,427 | 43,983,734 | 45,035,407 | 106,301,025 | 29,002,300 | 30,121,590 | 59,123,890 |
| | 比 | 144 | 105 | 99 | 96 | 99 | 96 | 94 | 95 |
| 函 館 | H27 | 1,045,537 | 649,700 | 17,386,418 | 14,319,516 | 33,401,171 | 11,658,070 | 11,693,060 | 23,351,130 |
| | H26 | 642,017 | 665,560 | 18,154,857 | 15,083,398 | 34,545,832 | 12,052,125 | 12,411,810 | 24,463,935 |
| | 比 | 163 | 98 | 96 | 95 | 97 | 97 | 94 | 95 |
| 小 樽 | H27 | 67,372 | 331,548 | 4,586,793 | 5,903,946 | 10,889,659 | 4,392,180 | 5,608,965 | 10,001,145 |
| | H26 | 104,121 | 357,401 | 4,323,300 | 5,274,034 | 10,058,856 | 4,132,040 | 4,958,915 | 9,090,955 |
| | 比 | 65 | 93 | 106 | 112 | 108 | 106 | 113 | 110 |
| 留 萌 | H27 | 20,647 | 517,537 | 68,935 | 667,382 | 1,274,501 | 0 | 0 | 0 |
| | H26 | 9,934 | 548,286 | 44,602 | 850,223 | 1,453,045 | 0 | 0 | 0 |
| | 比 | 0 | 94 | 155 | 78 | 88 | — | — | — |
| 稚 内 | H27 | 465 | 1,985 | 695,842 | 879,246 | 1,577,538 | 634,660 | 611,730 | 1,246,390 |
| | H26 | 2,644 | 4,677 | 758,730 | 960,915 | 1,726,966 | 701,095 | 674,410 | 1,375,505 |
| | 比 | 18 | 42 | 92 | 92 | 91 | 91 | 91 | 91 |
| 十 勝 | H27 | 0 | 459,152 | 448,984 | 324,634 | 1,232,770 | 0 | 0 | 0 |
| | H26 | 0 | 456,573 | 372,057 | 360,613 | 1,189,243 | 0 | 0 | 0 |
| | 比 | — | 101 | 121 | 90 | 104 | — | — | — |
| 石狩湾新港 | H27 | 291,592 | 2,673,878 | 309,079 | 2,350,106 | 5,624,655 | 0 | 0 | 0 |
| | H26 | 254,973 | 2,542,482 | 341,898 | 2,211,182 | 5,350,535 | 0 | 0 | 0 |
| | 比 | 114 | 105 | 90 | 106 | 105 | — | — | — |
| 紋 別 | H27 | 67 | 30,978 | 79,313 | 123,762 | 234,120 | 0 | 0 | 0 |
| | H26 | 776 | 26,755 | 80,717 | 140,445 | 248,693 | 0 | 0 | 0 |
| | 比 | 9 | 116 | 98 | 88 | 94 | — | — | — |
| 網 走 | H27 | 9 | 79,464 | 183,592 | 117,584 | 380,649 | 0 | 0 | 0 |
| | H26 | 29 | 92,913 | 174,165 | 109,755 | 376,862 | 0 | 0 | 0 |
| | 比 | 31 | 86 | 105 | 107 | 101 | — | — | — |
| 根 室 | H27 | 278 | 6,353 | 520,549 | 235,868 | 763,048 | 0 | 0 | 0 |
| | H26 | 839 | 6,933 | 541,027 | 262,914 | 811,713 | 0 | 0 | 0 |
| | 比 | 33 | 92 | 96 | 90 | 94 | — | — | — |
| 白 老 | H27 | 0 | 0 | 1,018,582 | 136,115 | 1,154,697 | 0 | 0 | 0 |
| | H26 | 0 | 0 | 933,016 | 148,513 | 1,081,529 | 0 | 0 | 0 |
| | 比 | — | — | 109 | 92 | 107 | — | — | — |
| 合 計 | H27 | 4,721,106 | 34,365,360 | 80,714,030 | 80,476,601 | 200,277,097 | 44,463,665 | 46,345,140 | 90,808,805 |
| | H26 | 3,517,484 | 34,471,291 | 81,993,019 | 81,823,649 | 201,805,443 | 45,887,560 | 48,166,725 | 94,054,285 |
| | 比 | 134 | 100 | 98 | 98 | 99 | 97 | 96 | 97 |

3. 道内重要港湾海上出入貨物量年次別推移表(10カ年)

(単位：トン、%)

| 港名 | 区分 | 年次 | | | | | | | | | |
|-------|------|-------------|-------------|------------|------------|------------|------------|------------|-------------|-------------|-------------|
| | | 平成18年 | 平成19年 | 平成20年 | 平成21年 | 平成22年 | 平成23年 | 平成24年 | 平成25年 | 平成26年 | 平成27年 |
| 釧路 | 輸出 | 110,733 | 104,761 | 90,871 | 102,811 | 134,455 | 125,531 | 151,195 | 166,951 | 197,860 | 192,109 |
| | 輸入 | 4,003,823 | 4,747,478 | 4,380,540 | 2,636,800 | 2,905,658 | 2,715,775 | 2,779,269 | 2,881,938 | 2,824,429 | 2,261,099 |
| | 移出 | 6,573,146 | 6,094,001 | 6,049,043 | 5,469,573 | 5,483,450 | 5,634,608 | 5,660,382 | 5,296,350 | 5,439,815 | 5,442,223 |
| | 移入 | 8,518,956 | 7,484,382 | 7,492,881 | 6,799,588 | 6,567,076 | 6,754,599 | 6,947,828 | 7,179,604 | 7,003,000 | 7,073,208 |
| | 合計 | 19,206,658 | 18,430,622 | 18,013,335 | 15,008,772 | 15,090,639 | 15,230,513 | 15,538,674 | 15,524,843 | 15,465,104 | 14,968,639 |
| | 対前年比 | 91 | 96 | 98 | 83 | 101 | 101 | 102 | 100 | 100 | 97 |
| | 構成 | 8.77 | 8.78 | 8.96 | 8.06 | 7.9 | 7.57 | 7.6 | 7.66 | 7.66 | 7.47 |
| 室蘭 | 輸出 | 1,321,310 | 1,363,202 | 1,451,822 | 1,261,275 | 1,340,659 | 1,276,002 | 1,450,470 | 1,379,565 | 1,250,834 | 1,582,910 |
| | 輸入 | 13,051,761 | 14,211,382 | 15,342,600 | 11,680,663 | 15,288,825 | 16,145,570 | 17,555,747 | 17,661,207 | 10,716,855 | 10,281,019 |
| | 移出 | 12,105,035 | 10,813,672 | 10,261,862 | 7,318,281 | 8,328,014 | 9,103,807 | 9,411,393 | 10,697,730 | 6,845,101 | 6,414,266 |
| | 移入 | 9,266,554 | 6,015,511 | 5,519,992 | 3,953,690 | 3,472,795 | 3,378,026 | 2,676,366 | 2,689,210 | 4,383,250 | 4,934,222 |
| | 合計 | 35,744,660 | 32,403,767 | 32,576,276 | 24,213,909 | 28,430,293 | 29,903,405 | 31,093,976 | 32,427,712 | 23,196,040 | 23,212,417 |
| | 対前年比 | 98 | 91 | 101 | 74 | 117 | 105 | 104 | 104 | 72 | 100 |
| | 構成 | 16.32 | 15.44 | 16.21 | 13.01 | 14.88 | 14.87 | 15.21 | 15.39 | 11.49 | 11.59 |
| 苫小牧 | 輸出 | 988,127 | 1,144,352 | 1,036,215 | 1,013,944 | 1,035,227 | 1,027,886 | 871,763 | 1,016,712 | 1,053,457 | 1,520,120 |
| | 輸入 | 19,918,847 | 16,976,615 | 18,009,639 | 14,764,415 | 14,724,642 | 16,733,889 | 16,090,243 | 16,563,116 | 16,228,427 | 17,072,647 |
| | 移出 | 42,362,872 | 41,263,931 | 38,539,559 | 38,905,651 | 39,430,470 | 39,430,470 | 40,846,357 | 42,491,627 | 43,983,734 | 43,559,454 |
| | 移入 | 44,515,658 | 41,983,260 | 39,734,797 | 40,009,567 | 39,265,994 | 39,265,994 | 41,599,126 | 43,672,306 | 45,035,407 | 43,411,012 |
| | 合計 | 107,785,504 | 101,368,158 | 97,320,210 | 94,693,577 | 94,456,333 | 96,458,239 | 99,407,489 | 103,743,761 | 106,301,025 | 105,563,233 |
| | 対前年比 | 100 | 94 | 96 | 97 | 100 | 102 | 103 | 104 | 102 | 99 |
| | 構成 | 49.22 | 48.3 | 48.43 | 50.88 | 49.43 | 47.97 | 48.62 | 49.22 | 52.68 | 52.71 |
| 函館 | 輸出 | 57,993 | 46,669 | 36,657 | 455,531 | 786,640 | 736,978 | 926,559 | 717,867 | 642,017 | 1,045,537 |
| | 輸入 | 683,666 | 694,009 | 521,763 | 410,175 | 416,692 | 573,665 | 689,942 | 547,230 | 665,560 | 649,700 |
| | 移出 | 17,959,140 | 17,390,044 | 16,127,414 | 16,330,103 | 16,170,964 | 18,635,200 | 18,478,718 | 19,280,233 | 18,154,857 | 17,386,418 |
| | 移入 | 13,800,837 | 13,609,256 | 13,149,515 | 14,352,775 | 15,067,846 | 16,855,319 | 16,075,421 | 15,719,754 | 15,083,398 | 14,319,516 |
| | 合計 | 32,501,636 | 31,739,978 | 29,835,349 | 31,548,584 | 32,442,142 | 36,801,162 | 36,170,640 | 36,265,084 | 34,545,832 | 33,401,171 |
| | 対前年比 | 101 | 98 | 94 | 106 | 103 | 113 | 98 | 100 | 95 | 97 |
| | 構成 | 14.84 | 15.12 | 14.85 | 16.95 | 16.88 | 18.3 | 17.69 | 17.21 | 17.12 | 16.68 |
| 小樽 | 輸出 | 300,904 | 327,600 | 416,835 | 77,999 | 106,411 | 113,533 | 108,459 | 116,383 | 104,121 | 67,372 |
| | 輸入 | 497,320 | 600,104 | 457,971 | 496,102 | 480,580 | 454,942 | 416,834 | 370,408 | 357,401 | 331,548 |
| | 移出 | 5,443,911 | 6,030,601 | 5,063,728 | 4,375,889 | 4,440,983 | 5,064,976 | 4,667,824 | 4,633,167 | 4,323,300 | 4,586,793 |
| | 移入 | 7,148,628 | 7,452,824 | 6,295,257 | 5,767,869 | 5,801,529 | 6,462,112 | 6,053,901 | 5,886,692 | 5,274,034 | 5,903,946 |
| | 合計 | 13,390,763 | 14,411,129 | 12,233,791 | 10,717,859 | 10,829,503 | 12,095,563 | 11,247,018 | 11,066,550 | 10,058,856 | 10,889,659 |
| | 対前年比 | 101 | 108 | 85 | 88 | 101 | 112 | 93 | 98 | 91 | 108 |
| | 構成 | 6.12 | 6.87 | 6.09 | 5.76 | 5.67 | 6.01 | 5.5 | 5.22 | 4.98 | 5.44 |
| 留萌 | 輸出 | 4,420 | 7,440 | 8,524 | 0 | 28 | 13 | 160 | 0 | 9,934 | 20,647 |
| | 輸入 | 228,846 | 394,836 | 415,491 | 336,077 | 300,878 | 379,209 | 496,797 | 406,334 | 548,286 | 517,537 |
| | 移出 | 48,316 | 35,529 | 80,542 | 56,703 | 49,503 | 52,199 | 47,736 | 40,055 | 44,602 | 68,935 |
| | 移入 | 972,400 | 924,709 | 819,127 | 838,457 | 783,406 | 736,247 | 773,009 | 940,846 | 850,223 | 667,382 |
| | 合計 | 1,253,982 | 1,362,514 | 1,323,684 | 1,231,237 | 1,133,815 | 1,167,668 | 1,317,702 | 1,387,235 | 1,453,045 | 1,274,501 |
| | 対前年比 | 88 | 109 | 97 | 93 | 92 | 103 | 113 | 105 | 105 | 88 |
| | 構成 | 0.57 | 0.65 | 0.66 | 0.66 | 0.59 | 0.58 | 0.64 | 0.66 | 0.72 | 0.64 |
| 稚内 | 輸出 | 79,328 | 28,282 | 17,676 | 8,448 | 5,468 | 2,769 | 3,188 | 3,250 | 2,644 | 465 |
| | 輸入 | 22,060 | 25,757 | 16,575 | 12,729 | 7,111 | 5,848 | 8,586 | 5,779 | 4,677 | 1,985 |
| | 移出 | 936,989 | 943,430 | 878,839 | 828,113 | 863,034 | 837,421 | 806,399 | 822,975 | 758,730 | 695,842 |
| | 移入 | 1,238,050 | 1,166,179 | 1,104,000 | 1,027,657 | 1,041,121 | 1,057,494 | 1,017,136 | 1,048,173 | 960,915 | 879,246 |
| | 合計 | 2,276,427 | 2,163,648 | 2,017,090 | 1,876,947 | 1,916,734 | 1,903,532 | 1,835,309 | 1,880,177 | 1,726,966 | 1,577,538 |
| | 対前年比 | 92 | 95 | 93 | 93 | 102 | 99 | 96 | 102 | 92 | 91 |
| | 構成 | 1.04 | 1.03 | 1 | 1.01 | 1 | 0.95 | 0.9 | 0.89 | 0.86 | 0.79 |
| 十勝 | 輸出 | 20,693 | 14,903 | 8,797 | 16,320 | 5,719 | 11,676 | 7,234 | 3,165 | 0 | 0 |
| | 輸入 | 205,550 | 207,849 | 249,601 | 266,247 | 257,874 | 450,852 | 466,925 | 441,698 | 456,573 | 459,152 |
| | 移出 | 442,976 | 438,655 | 537,673 | 434,760 | 386,874 | 364,524 | 420,580 | 446,752 | 372,057 | 448,984 |
| | 移入 | 305,002 | 274,118 | 262,321 | 290,960 | 394,413 | 365,697 | 423,748 | 382,789 | 360,613 | 324,634 |
| | 合計 | 974,221 | 935,525 | 1,058,392 | 1,008,287 | 1,044,880 | 1,192,749 | 1,318,487 | 1,274,404 | 1,189,243 | 1,232,770 |
| | 対前年比 | 86 | 96 | 113 | 95 | 104 | 114 | 111 | 97 | 93 | 104 |
| | 構成 | 0.44 | 0.45 | 0.53 | 0.54 | 0.55 | 0.59 | 0.64 | 0.6 | 0.59 | 0.62 |
| 石狩湾新港 | 輸出 | 385,068 | 295,109 | 349,760 | 295,487 | 224,611 | 260,322 | 329,292 | 250,869 | 254,973 | 291,592 |
| | 輸入 | 447,577 | 1,622,080 | 1,654,151 | 1,324,220 | 1,558,770 | 1,711,576 | 1,865,477 | 2,383,686 | 2,542,482 | 2,673,878 |
| | 移出 | 26,179 | 73,169 | 80,169 | 55,419 | 90,334 | 134,120 | 111,666 | 248,649 | 341,898 | 309,079 |
| | 移入 | 2,589,470 | 2,208,378 | 1,944,002 | 1,480,983 | 1,404,861 | 1,572,764 | 1,721,575 | 1,846,607 | 2,211,182 | 2,350,106 |
| | 合計 | 3,448,294 | 4,198,736 | 4,028,082 | 3,156,209 | 3,278,476 | 3,678,782 | 4,028,010 | 4,729,811 | 5,350,535 | 5,624,655 |
| | 対前年比 | 99 | 122 | 96 | 78 | 104 | 112 | 109 | 117 | 113 | 105 |
| | 構成 | 1.57 | 2 | 2 | 1.7 | 1.72 | 1.83 | 1.97 | 2.24 | 2.65 | 2.81 |
| 紋別 | 輸出 | 3,395 | 4,989 | 4,207 | 3,013 | 1,710 | 1,751 | 2,350 | 1,097 | 776 | 67 |
| | 輸入 | 50,442 | 48,870 | 33,303 | 58,934 | 42,410 | 26,943 | 32,632 | 59,594 | 26,755 | 30,978 |
| | 移出 | 162,792 | 153,252 | 107,226 | 107,857 | 102,528 | 101,215 | 87,796 | 90,889 | 80,717 | 79,313 |
| | 移入 | 137,707 | 168,090 | 147,596 | 137,838 | 143,187 | 144,519 | 139,157 | 140,677 | 140,445 | 123,762 |
| | 合計 | 354,336 | 375,201 | 292,332 | 307,642 | 289,835 | 274,428 | 261,935 | 292,257 | 248,693 | 234,120 |
| | 対前年比 | 81 | 106 | 78 | 105 | 94 | 95 | 95 | 112 | 85 | 94 |
| | 構成 | 0.16 | 0.18 | 0.15 | 0.17 | 0.15 | 0.14 | 0.13 | 0.14 | 0.12 | 0.12 |
| 網走 | 輸出 | 1,613 | 1,392 | 1,475 | 418 | 507 | 454 | 478 | 209 | 29 | 9 |
| | 輸入 | 100,570 | 93,690 | 56,484 | 70,273 | 99,698 | 95,471 | 101,986 | 86,744 | 92,913 | 79,464 |
| | 移出 | 156,317 | 177,577 | 136,410 | 166,246 | 141,648 | 154,390 | 150,289 | 130,058 | 174,165 | 183,592 |
| | 移入 | 281,311 | 325,558 | 252,537 | 251,265 | 211,107 | 226,200 | 134,684 | 148,721 | 109,755 | 117,584 |
| | 合計 | 539,811 | 598,397 | 446,906 | 488,202 | 452,960 | 476,515 | 387,437 | 365,732 | 376,862 | 380,649 |
| | 対前年比 | 95 | 111 | 75 | 109 | 93 | 105 | 81 | 94 | 103 | 101 |
| | 構成 | 0.25 | 0.29 | 0.22 | 0.26 | 0.24 | 0.24 | 0.19 | 0.17 | 0.19 | 0.19 |
| 根室 | 輸出 | 1,638 | 1,021 | 794 | 411 | 527 | 581 | 369 | 534 | 839 | 278 |
| | 輸入 | 14,599 | 12,257 | 8,457 | 8,100 | 7,816 | 8,392 | 8,048 | 6,844 | 6,933 | 6,353 |
| | 移出 | 534,216 | 537,331 | 547,766 | 540,538 | 531,618 | 527,771 | 549,800 | 536,056 | 541,027 | 520,549 |
| | 移入 | 253,220 | 258,653 | 250,871 | 245,333 | 243,251 | 253,165 | 257,989 | 251,751 | 262,914 | 235,868 |
| | 合計 | 803,773 | 809,262 | 807,888 | 794,382 | 783,212 | 789,909 | 816,206 | 795,185 | 811,713 | 763,048 |
| | 対前年比 | 101 | 101 | 100 | 98 | 99 | 101 | 103 | 97 | 102 | 94 |
| | 構成 | 0.37 | 0.39 | 0.4 | 0.43 | 0.41 | 0.39 | 0.4 | 0.38 | 0.4 | 0.38 |
| 白老 | 輸出 | 0 | 0 | 0 | 0 | 0 | 0 | 0 | 0 | 0 | 0 |
| | 輸入 | 9,976 | 26,726 | 13,110 | 10,346 | 26,339 | 29,451 | 20,200 | | | |

4. 港湾統計に用いる品種コード表

| 大分類 | 中分類 | コード | |
|-------------|-------------|-----|-----|
| (1) 農水産品 | 麦 | 011 | |
| | 米 | 021 | |
| | とうもろこし | 022 | |
| | 豆 | 023 | |
| | その他雑穀 | 024 | |
| | 野菜・果物 | 031 | |
| | 綿花 | 041 | |
| | その他農産品 | 051 | |
| | 羊毛 | 061 | |
| | その他畜産品 | 071 | |
| | 水産品 | 081 | |
| | (2) 林産品 | 原木 | 091 |
| | | 製材 | 092 |
| 樹脂類 | | 101 | |
| 木材チップ | | 111 | |
| その他林産品 | | 112 | |
| 薪炭 | | 121 | |
| (3) 鉱産品 | 石炭 | 131 | |
| | 鉄鉱石 | 141 | |
| | 金属鉱 | 151 | |
| | 砂利・砂 | 161 | |
| | 石材 | 162 | |
| | 原油 | 171 | |
| | りん鉱石 | 181 | |
| | 石灰石 | 191 | |
| | 原塩 | 201 | |
| | 非金属鉱物 | 211 | |
| (4) 金属機械工業品 | 鉄鋼 | 221 | |
| | 鋼材 | 222 | |
| | 非鉄金属 | 231 | |
| | 金属製品 | 241 | |
| | 鉄道車両 | 251 | |
| | 完成自動車 | 252 | |
| | その他輸送用車両 | 253 | |
| | 二輪自動車 | 254 | |
| | 自動車部品 | 255 | |
| | その他輸送機械 | 256 | |
| | 産業機械 | 261 | |
| | 電気機械 | 262 | |
| | 測量・光学・医療用機械 | 263 | |
| | 事務用機器 | 264 | |
| | その他機械 | 265 | |

| 大分類 | 中分類 | コード |
|-------------|---------------------|-----|
| (5) 化学工業品 | 陶磁器 | 271 |
| | セメント | 281 |
| | ガラス類 | 291 |
| | 窯業品 | 301 |
| | 重油 | 311 |
| | 石油製品 | 321 |
| | LNG(液化天然ガス) | 322 |
| | LPG(液化石油ガス) | 323 |
| | その他石油製品 | 324 |
| | コークス | 331 |
| | 石炭製品 | 341 |
| | 化学薬品 | 351 |
| | 化学肥料 | 361 |
| (6) 軽工業品 | 染料・塗料・合成樹脂・その他化学工業品 | 371 |
| | 紙・パルプ | 381 |
| | 糸及び紡績半製品 | 391 |
| | その他繊維工業品 | 401 |
| | 砂糖 | 411 |
| | 製造食品 | 421 |
| | 飲料 | 422 |
| | 水 | 423 |
| | たばこ | 424 |
| | その他食料工業品 | 425 |
| (7) 雑工業品 | がん具 | 431 |
| | 衣服・身廻品・はきもの | 441 |
| | 文房具・運動器 | 442 |
| | 家具装備品 | 443 |
| | その他日用品 | 444 |
| | ゴム製品 | 451 |
| | 木製品 | 461 |
| | その他製造工業品 | 471 |
| (8) 特殊品 | 金属くず | 481 |
| | 再利用資材 | 491 |
| | 動植物性製造飼肥料 | 501 |
| | 廃棄物 | 511 |
| | 廃土砂 | 512 |
| | 輸送用容器 | 521 |
| | 取合せ品 | 531 |
| (9) 分類不能のもの | 分類不能のもの | 541 |

車種コード

| 車種 | コード | |
|------|--------|-----|
| バス | 610 特大 | 611 |
| | 大型 | 612 |
| | 普通 | 613 |
| | 小型 | 614 |
| トラック | 620 特大 | 621 |
| | 大型 | 622 |
| | 普通 | 623 |
| | 小型 | 624 |

| 車種 | コード | |
|-----|-----------|-----|
| 乗用車 | 630 普通、小型 | 631 |
| | 軽四輪 | 632 |
| その他 | 640 軽トラック | 641 |
| | トラック・トレーラ | 642 |

平成 27 年版

釧路港統計年報

平成 29 年 2 月 発行

釧路市水産港湾空港部港湾空港振興課

〒084-0914

釧路市西港1丁目100番地17

電話 (0154-53-3371)

FAX (0154-53-3373)

