

平成26年

釧路港統計年報

2014年



釧路市水産港湾空港部

凡 例

この統計年報は、統計法に基づく港湾調査規則(昭和26年 3月10日運輸省令第13号)により、釧路港と内外諸港との間に入り出した船舶及び取扱貨物の実績を調査集計したものです。

1. 調査期間 : 平成26年1月から12月までの1年間。
2. 調査区域 : 本港港湾区域内。
3. 入港船舶 : 積載貨物、乗降客の有無にかかわらず総トン数5トン以上の入港船舶。

船種区分は以下の通り

○商 船 客 船 ・

貨客船 ・

貨物船 ・ 一般貨物

タンカー (油 ・ LPG ・ LNG ・ ケミカル ・ その他)

コンテナ (フルコンテナ ・ セミコンテナ ・ RORO)

専 用 (穀物 ・ 木材 ・ チップ ・ 石炭 ・ 鉱石 ・ 砂利)

○自動車航送船 海上運送法による免許または許可をうけたもの。

○漁 船

○避 難 船

○そ の 他 引 き 船 ・ 押 し 船

官 庁 船

軍 用 船

その他船舶 (修理船 ・ 工事用船舶 ・ 清掃船)

4. 海上出入貨物 : 船舶及び「はしけ」により出入りした貨物について調査。

ただし以下のものは調査対象外とした。

○郵便物、旅客携帯品、糞尿。

○港湾移動貨物及び港内浚渫土砂。

○工事用資材(他港または港湾区域外から運搬され、陸揚げされずに港湾区域内の建設現場に投棄されるもの)。

○自動車航送船(フェリーボート)出入貨物のうち、車両に積み込まれている上積貨物。

5. 貨物数量 : すべてトン単位とし、原則としてフレート・トンにより計算。
容積は1.133 立方メートル(40立方フィート)、重量は1,000 kgをもって1トンとし、重量または容積においていずれか大きな方をもって計算した。ただし、商慣習に従っている貨物はその慣習に従って計算する。

6. 調査対象人員：船舶より調査港湾に出入りした乗降者数を調査。ただし、以下に挙げるものは除外した。

○港湾調査区域の外に出ないで、同一港内を往来したもの。

（遊覧船が調査区域の外に出て、どこにも寄らずにもどった場合も乗込＝上陸でカウントする）

○船舶の「船員」「従業員」。

○自動車航送船(フェリー)において、乗船券を購入しないで車両と共に乗り込む乗員。

○子供・大人の区別は行っていない。

7. 品種分類：港湾統計に用いる品種分類に基づく。

8. 備考：数字の単位未満を四捨五入しているため、合計と内訳が一致しない場合がある。

目次

沿 革	1
釧路港埠頭別岸壁一覧表	4

グラフで見る釧路港

1. 入港船舶	6
2. 海上出入貨物	7

入 港 船 舶

1. 入港船舶 船種別・年別推移表	13
2. 入港船舶集計表・船種別月別表	14
3. 入港最大船舶 年次別推移表	15
4. 入港最大船舶 月別表	15

海 上 出 入 貨 物

1. 海上出入貨物総括表	18
2. 海上出入貨物 年次別推移表	19
3. 海上出入貨物 品種別年次別表（輸移出入合計）	21
4. 海上出入貨物 品種別年次別表（輸出）	22
5. 海上出入貨物 品種別年次別表（輸入）	23
6. 海上出入貨物 品種別年次別表（移出）	24
7. 海上出入貨物 品種別年次別表（移入）	25
8. 海上出入貨物集計表	26

船 舶 乗 降 人 員

1. 船舶乗降人員集計表	42
--------------------	----

参 考 資 料

1. 輸入木材の実績総括表・国別内訳表	44
2. 道内重要港湾貨物量一覧表	45
3. 道内重要港湾海上出入貨物量年次別推移表（10ヵ年）	46
4. 港湾統計に用いる品種コード表	47

釧路港の沿革

寛永 9 年	徳川幕府から蝦夷地交易を独占的に任せられていた松前藩がアイヌとの交易所を開設する。 その後、クッチャロ(釧路川上流)のアイヌを移して漁場をつくり「クスリ場所」という。
明治 20 年	道庁雇英人技師メークが釧路港の修築計画をつくる。
〃 23 年	釧路港が特別輸出港に指定される。
〃 24 年	知人岬に釧路埼灯台が設置される。
〃 30 年	釧路港の精密調査が工学博士広井勇によって行われている。 日本郵船が函館－釧路－根室の定期航路を開く。
〃 31 年	釧路港の港域が決定される。
〃 32 年	普通貿易港に指定され、8月4日開港。
〃 33 年	外国貿易船第1船入港(英国船 ロイヤリスト号)。
〃 42 年	釧路築港事務所が設けられ、釧路港修築事業が開始される。
大正 11 年	南防波堤が完成。
14 年	釧路埼灯台に霧信号が設けられる。
昭和 5 年	サンフランシスコ、ニューヨーク、ロンドンに雑穀の直輸出が始まる。
〃 13 年	北埠頭の埋立工事着工。
〃 26 年	重要港湾に指定される(9月22日港湾法)。 副港建設工事着工(昭和36年完成)。
〃 28 年	釧路市が港湾管理者となる(4月15日)。
〃 33 年	中央埠頭建設工事着工(昭和43年完成)。建設費 3,517,941 千円。 太平洋炭礦(株)の石炭埠頭(のちの南新埠頭)の建設工事着工。
〃 36 年	釧路西港計画(被覆面積約 4,000,000 m ²)の素案が発表される(昭和44年着工)。
〃 38 年	釧路川上流に水面貯木場(貯木水面及び工場敷地 1,000,000 m ²)の建設工事着工。
〃 44 年	西港区第1埠頭埋立工事着手。
〃 46 年	漁港用地 77,000 m ² 完成。
〃 48 年	貨物取扱量で初めて 1,000 万トンを突破。日本欧州運賃同盟フィーダーポートの指定港となる(5月4日付)。
〃 49 年	西港区第1ドルフィンが完成し、油槽船千昌丸が入港供用を開始(12月14日)。
〃 50 年	西港区第1埠頭完成。西港区第2埠頭建設工事着工。
〃 51 年	漁港埠頭埋立工事着工(昭和55年完成)。
〃 52 年	西港区第1埠頭荷さばき地にコンテナヤード完成。
〃 53 年	西港区第2埠頭に穀物サイロ 16 基完成。(26 基、13,000 トン) 西港区第1埠頭上屋建設完了(4棟)。

昭和 56 年	西港区第2埠頭埋立工事完了。
昭和 57 年	スワード港と姉妹港提携。
昭和 58 年	西港区第2埠頭に穀物荷役機械(ニューマチックアンローダー)設置(1号機)。 西港区第2埠頭に穀物サイロ増設(39基、30,120トン)し、穀物貯蔵能力が 59,000 トン(85基)となる。
昭和 59 年	西港区第3埠頭建設工事着工。 西港区第2埠頭に穀物荷役機械(連続機械式)設置(2号機)。 ニューオリンズ港と姉妹港提携。年間貿易額 1,000 億円突破。
昭和 61 年	西港大橋完成。西港区第2埠頭に石炭荷役機械(連続機械式)完成。
昭和 62 年	外国貿易船入港 10,000 隻突破(英国船スターワールド 12 月入港)。
平成 元年	北地区緑地(EGG)と旅客ターミナル(MOO)が供用開始。
平成 2 年	貨物取扱量 2,000 万トン、輸入穀物 100 万トン達成する。
平成 3 年	重要港湾指定 40 年となる。 穀物サイロ増設し 204,700 トン(215基、21倉)と全道一の貯蔵能力となる。
平成 4 年	西港区第2埠頭に穀物荷役機械(連続機械式)設置(3号機)。 西港区第3埠頭に石炭荷役機械(連続機械式)移設。
平成 5 年	釧路沖地震(1月15日 M7.8)。
平成 6 年	北海道東方沖地震(10月4日 M8.1)。
平成 7 年	西港区第3埠頭埋立工事完了。
平成 8 年	釧路港港湾計画改訂。
平成 10 年	釧路港西港区第2期工事着工。
平成 11 年	釧路港開港百年。
平成 13 年	重要港湾指定 50 年。
平成 14 年	釧路港西港区第4埠頭供用開始(道東初の14m岸壁)。 西港区第4埠頭にタイヤマウント型ダブルリンク式ジブクレーン設置。 外貿定期コンテナ航路開設(釜山～釧路)。
平成 15 年	釧路港動物検疫港指定。 北海道内で2番目となる 24 時間フルオープン化を実施。
平成 16 年	西港区第4埠頭に石炭荷役機械(連続機械式)設置(平成 17 年 1 月 1 日供用開始)。 (平成 18 年に第 3 埠頭石炭荷役機械の用途を廃止) ソーラス条約発効(7月1日)。 釧路港保安対策施設整備。
平成 17 年	西港区第4埠頭にパナマックス型石炭船が初入港。
平成 18 年	釧路港東港区耐震・旅客船ターミナル着工。

" 19 年	津波漂流物対策施設(津波スクリーン)設置。
" 21 年	西港区第3埠頭にトロリ式橋型クレーン(ガントリークレーン)設置。
" 23 年	東港区耐震・旅客船ターミナル供用開始(3月25日)。 釧路港が国際バルク戦略港湾に選定される(5月31日) 釧路港港湾計画改訂。 西港区第3埠頭に小麦サイロ完成(6隻、3,000トン)
" 26 年	釧路港国際バルク戦略港湾施設整備着手。

釧路港埠頭別岸壁一覽表

岸壁名	水深(m)	バース数	延長(m)
南埠頭石炭ローダー	- 7.5	1	217
南埠頭雜貨岸壁	- 5.4	1	91
南新埠頭南側ドルフィン	- 7.5	1	4基 24(130)
南新埠頭西側ドルフィン	- 5.0	1	T型 30(70)
南新埠頭雜貨岸壁	- 7.5	1	130(160)
入舟-7.5m岸壁	- 7.5	1	130(164)
中央埠頭西側-9.0m岸壁(1・2号)	- 9.0	2	339
中央埠頭西側-10.0m岸壁(3号)	-10.0	1	180(249)
中央埠頭東側-7.5m岸壁(4・5・6号)	- 7.5	3	391
中央埠頭東側-9.0m岸壁(7号)	- 9.0	1	310
海運町物揚場	- 2.8		107
北埠頭東側岸壁	- 8.1	1	155
北埠頭南側岸壁	- 8.1	1	126
北埠頭西側岸壁	- 9.0	2	396
北埠頭直線部-9.0m岸壁	- 9.0	1	150
北埠頭直線部-8.1m岸壁	- 8.1	1	157
漁港埠頭南側-7.5m岸壁	- 7.5	1	203
東食物揚場	- 3.0		171
西区第1石油さん橋	- 7.5	4	520(580)
西区第1埠頭東側-5.5m岸壁(1号)	- 5.5	1	90
西区第1埠頭東側-9.0m岸壁(2・3号)	- 9.0	2	330
西区第1埠頭南側-12.0m岸壁(4号)	-12.0	1	240(270)
西区第1埠頭西側-10.0m岸壁(5号)	-10.0	1	185(215)
西区第1埠頭西側-9.0m岸壁(6・7号)	- 9.0	2	330(360)
西区第2埠頭東側-5.5m岸壁(8号)	- 5.5	1	90
西区第2埠頭東側-7.5m岸壁(9号)	- 7.5	1	130
西区第2埠頭東側-10.0m岸壁(10号)	-10.0	1	185(215)
西区第2埠頭南側-12.0m岸壁(11・12号)	-12.0	2	480
西区第2埠頭西側-9.0m岸壁(13号)	- 9.0	1	165(195)
西区第2埠頭西側-7.5m岸壁(14号)	- 7.5	1	130(160)
西区第3埠頭東側-5.5m岸壁(15号)	- 5.5	1	90
西区第3埠頭東側-7.5m岸壁(16号)	- 7.5	1	130
西区第3埠頭東側-7.5m岸壁(17号)	- 7.5	1	130
西区第3埠頭南側-12.0m岸壁(18号)	-12.0	1	240(300)
西区第3埠頭西側-12.0m岸壁(19号)	-12.0	1	240
西区第4埠頭東側-10.0m岸壁(21号)	-10.0	1	170(229)
西区第4埠頭東側-12.0m岸壁(22号)	-12.0	1	240(267)
西区第4埠頭南側-14.0m岸壁(23号)	-14.0	1	282

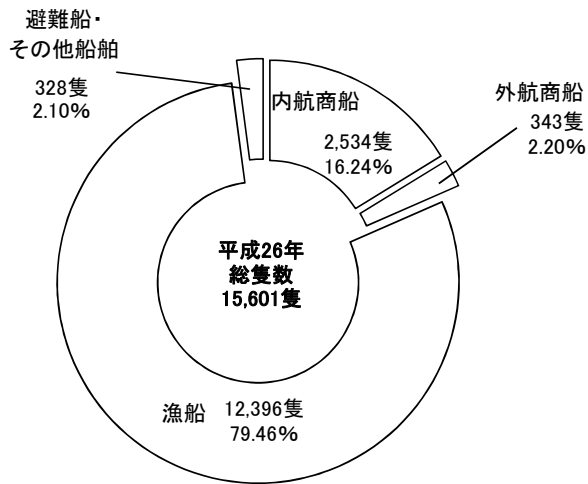
()は取付部を含めた延長

グラフで見る釧路港

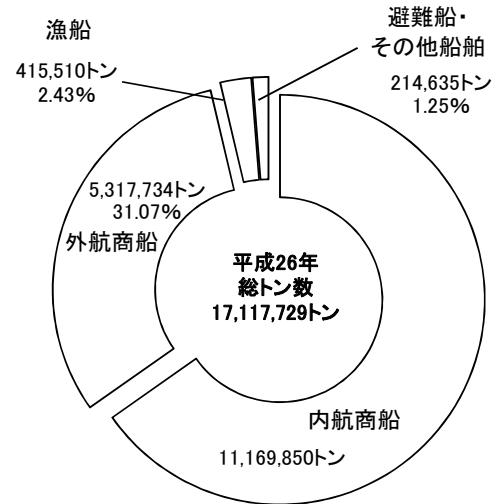
1. 入港船舶	6
2. 海上出入貨物	7

1. 入港船舶

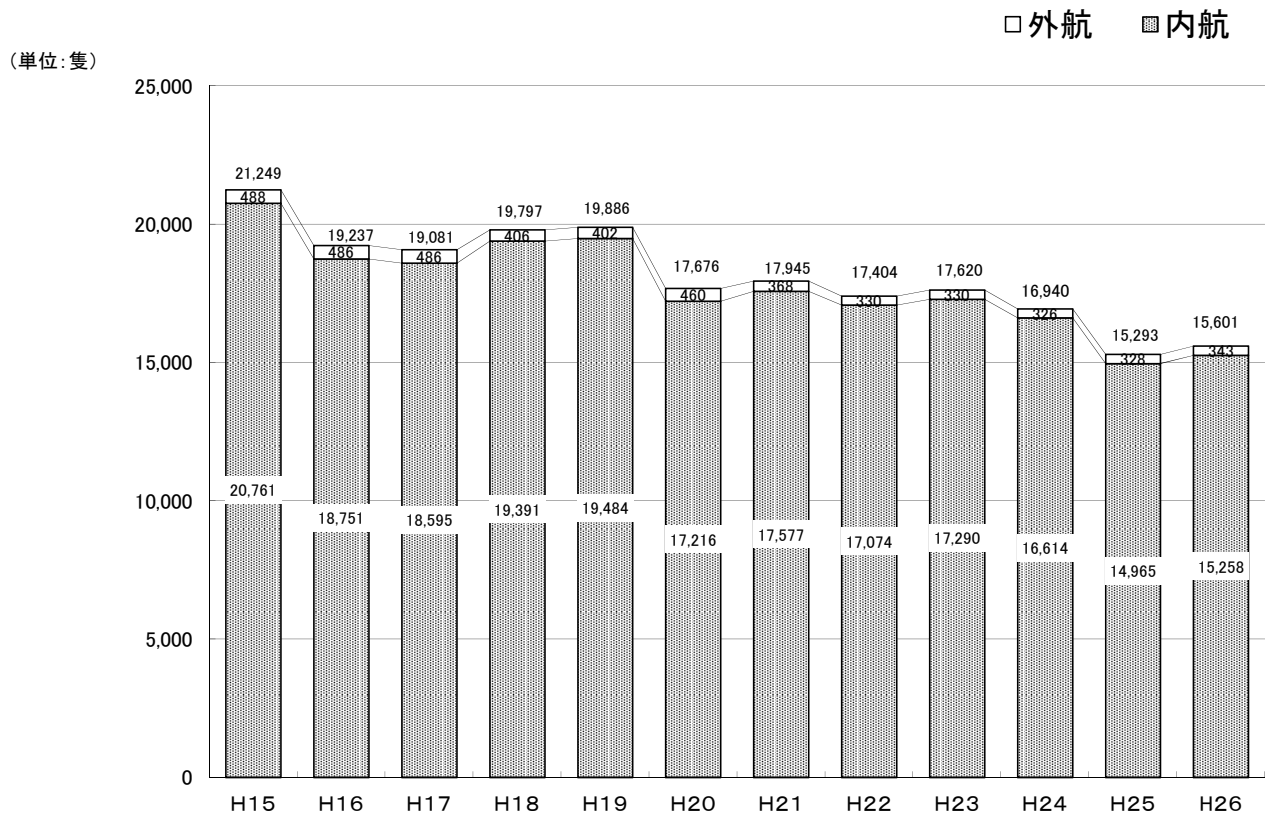
(1) 船種別隻数比較



(2) 船種別総トン数比較

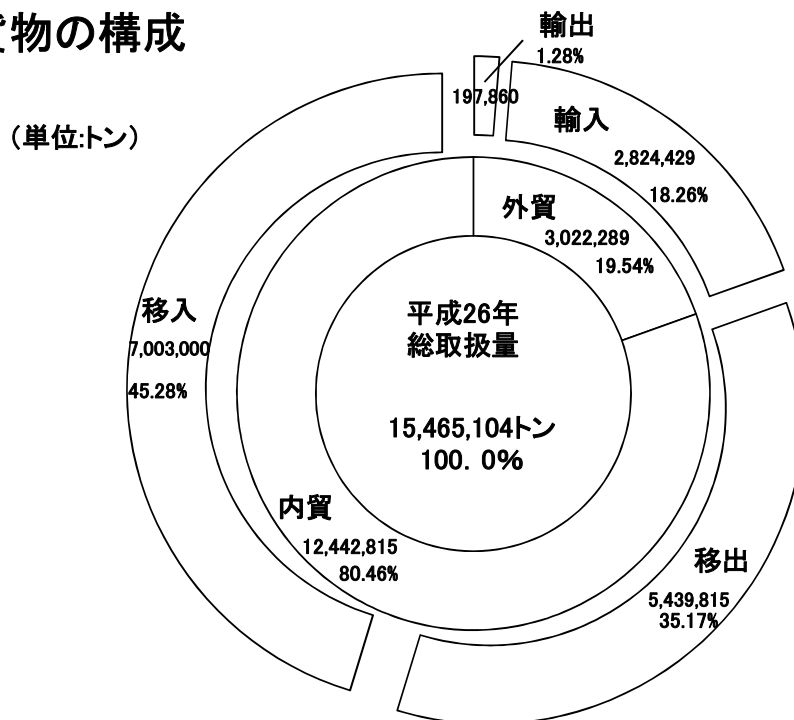


(3) 入港隻数年次別比較



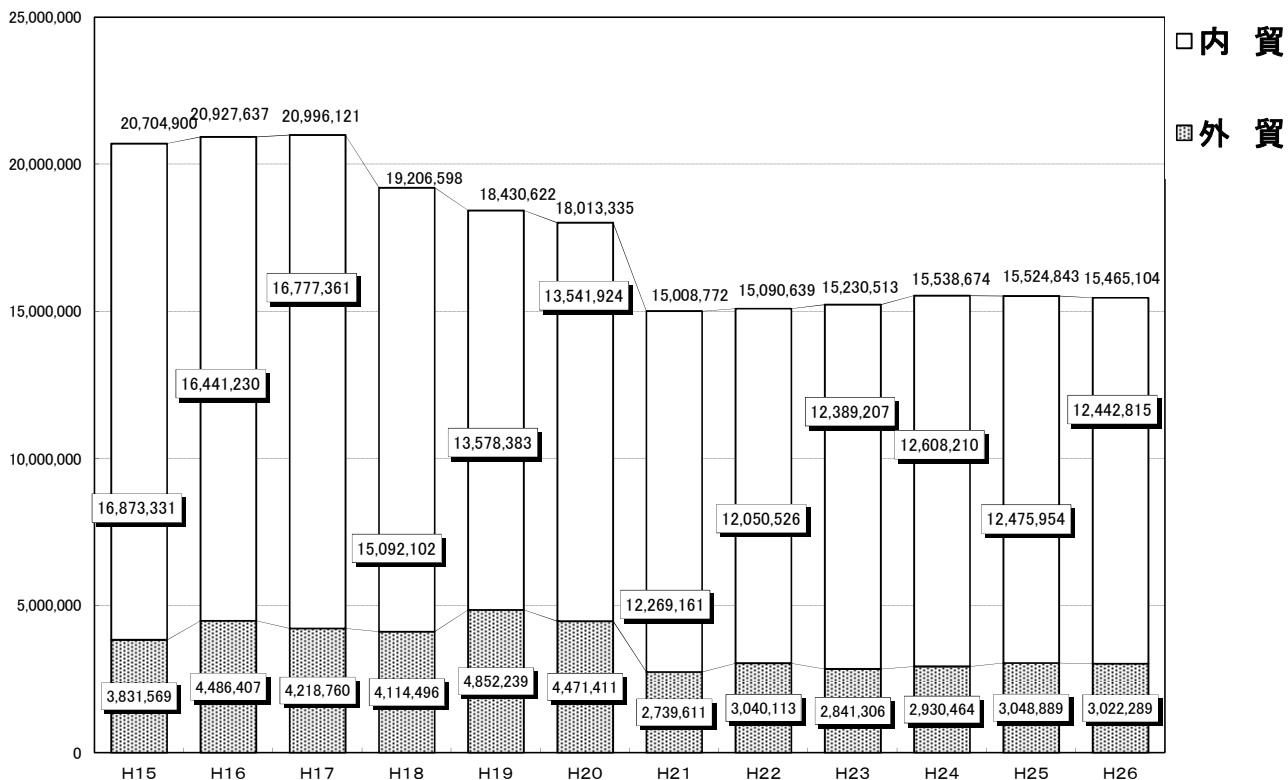
2. 海上出入貨物

(1) 海上出入貨物の構成

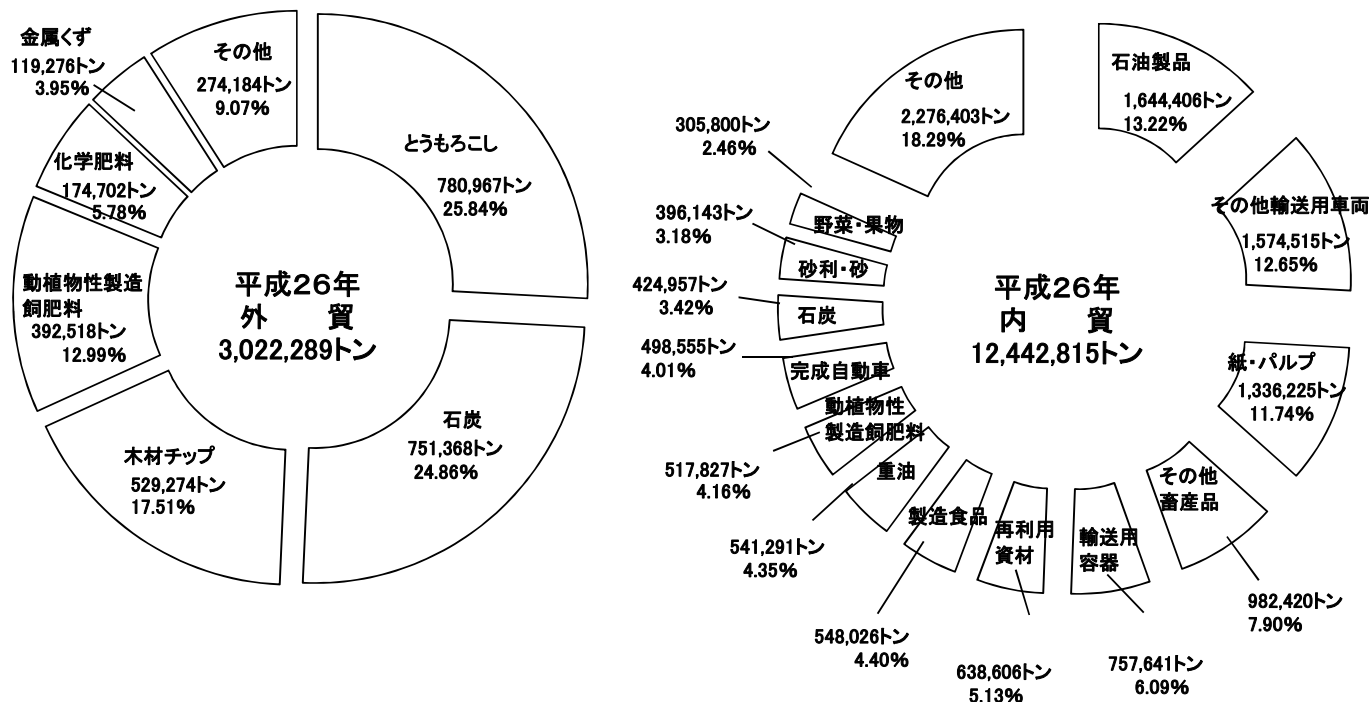


(2) 外・内貿易貨物別年次別比較

(単位:トン)

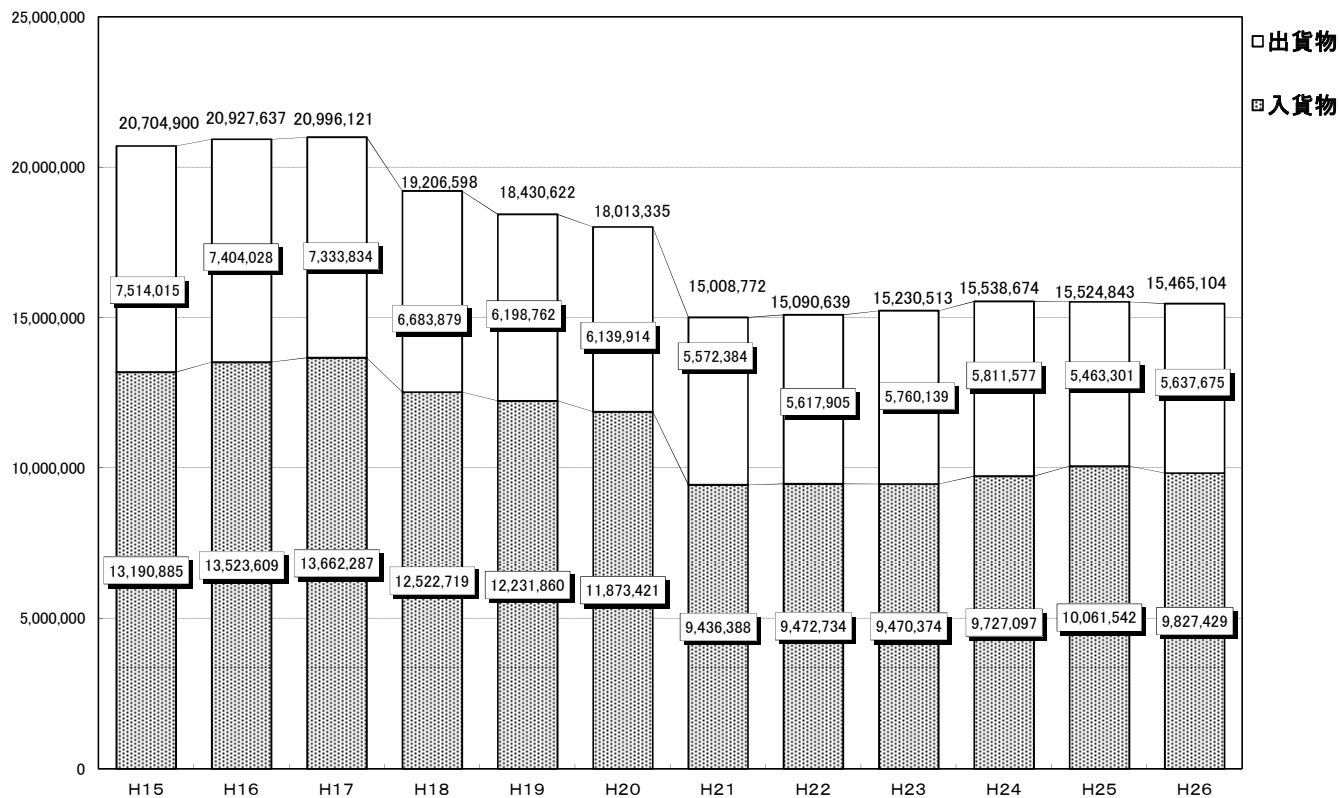


(3) 外・内貿易貨物品種別比較

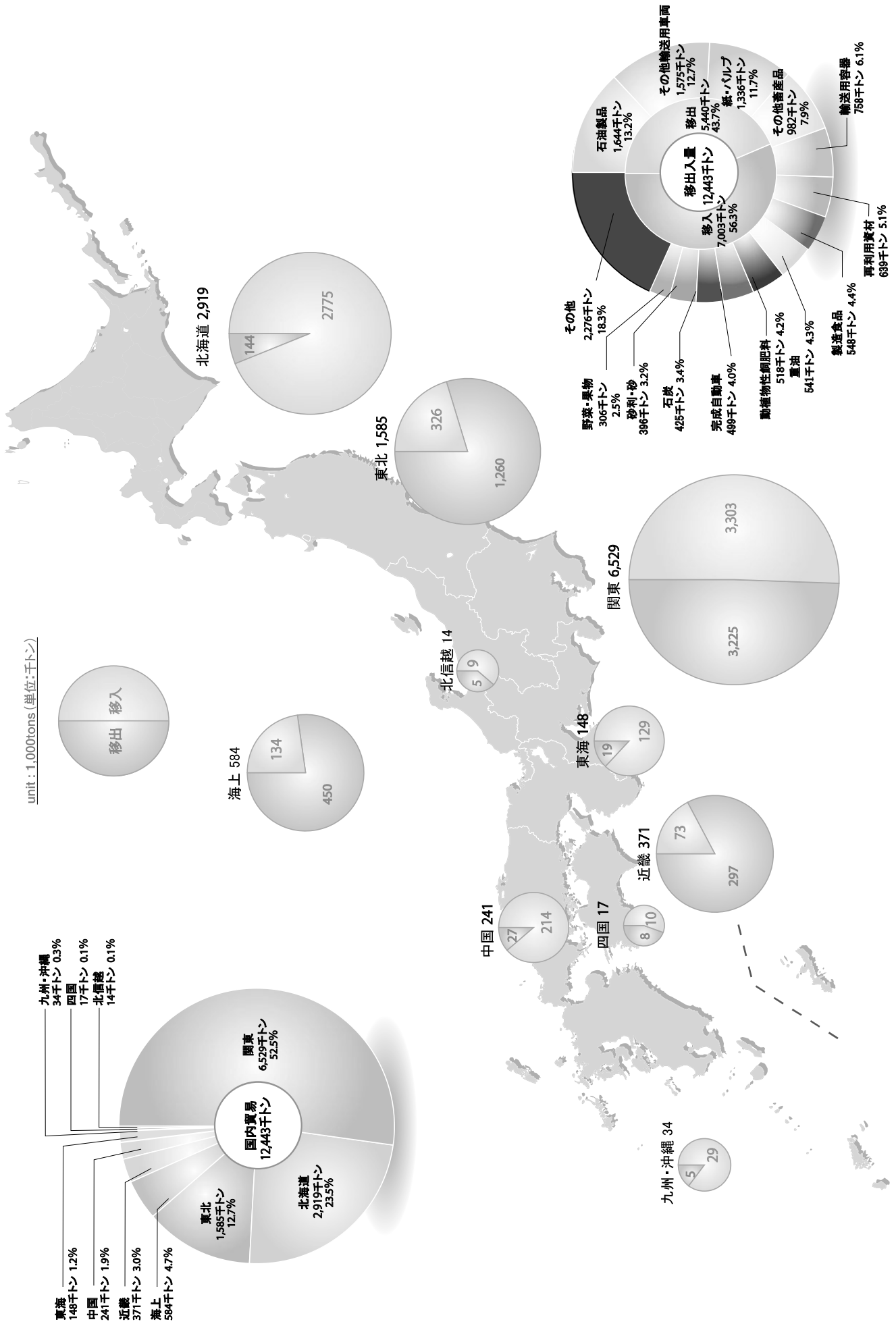


(4) 出入貨物別年次別比較

(単位:トン)

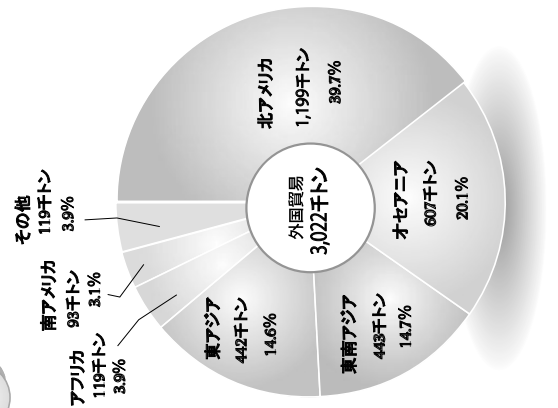
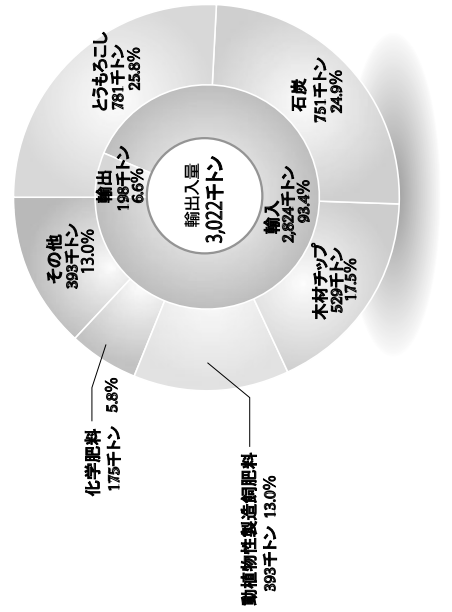
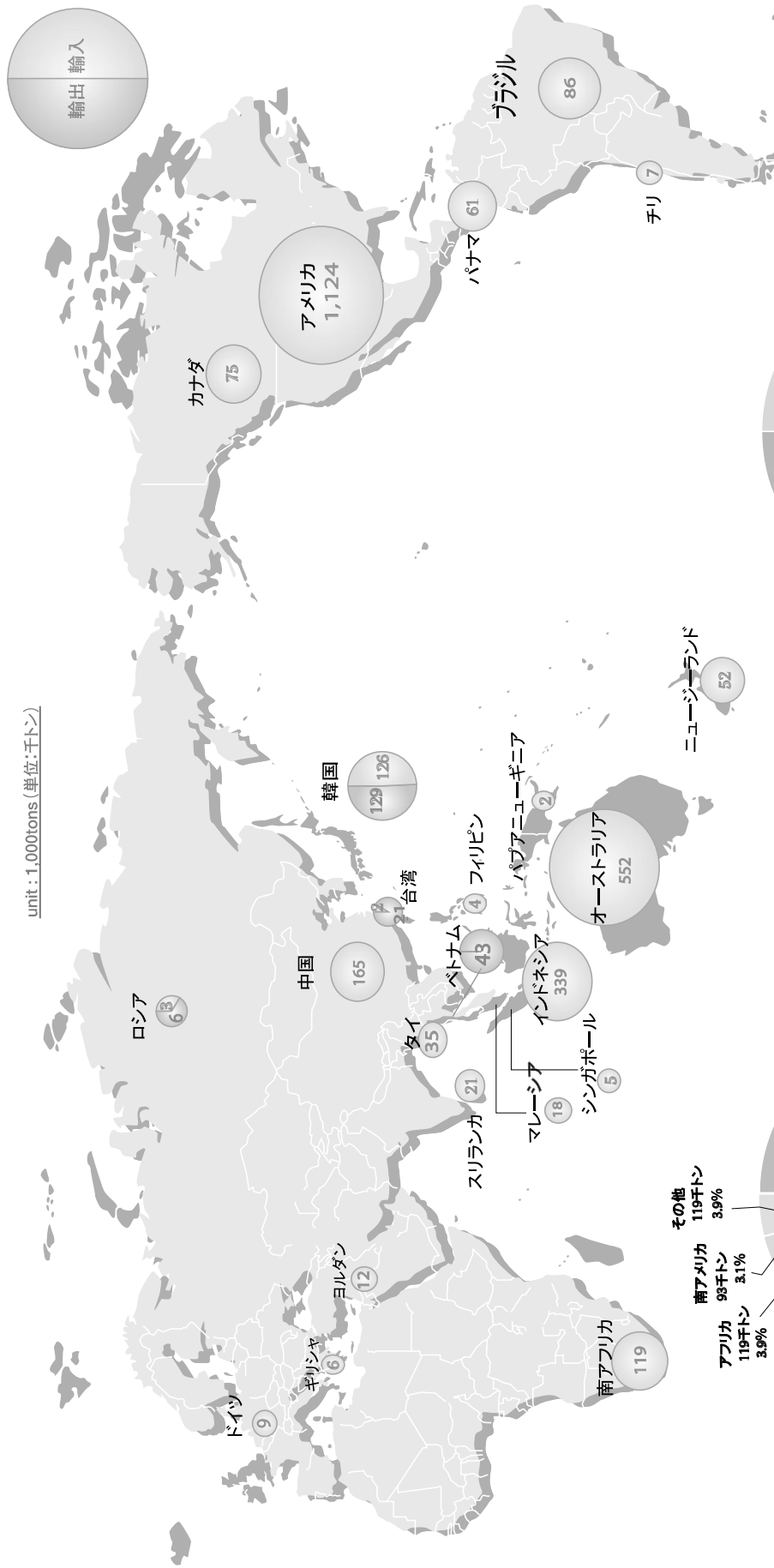


国内貿易貨物 地域別比較図表 (平成26年)



輸出入貨物 国別比較図表 (平成26年)

unit : 1,000tons (単位:千トン)



入 港 船 舶

1. 入港船舶 船種別 ・ 年別推移表	13
2. 入港船舶集計表 ・ 船種別月別表	14
3. 入港最大船舶 年次別推移表	15
4. 入港最大船舶 月別表	15

入 港 船 舶 の 概 要

平成26年の入港隻数は 15,601 隻、総トン数は 17,117,729 トンで、前年比隻数で 308 隻増(△2.0%)、総トン数で 1,146,832 トン増(△7.2%)となった。

内訳は、内航船が 2,534 隻で 77 隻減(▲2.9%)、総トン数 11,169,850 トンで 42,616 トンの減(▲0.4%)となった。

外航船は 343 隻で 15 隻増(△4.6%)、総トン数 5,317,734 トンで 1,181,255 トンの増(△28.6%)となった。

外国船を国籍別にみると、パナマ(140 隻)、カンボジア(36 隻)、韓国(32 隻)、マーシャル(29 隻)、ベリーズ(14 隻)で、他に 20 カ国の外国船が入港した。

トン階級別では、外国船で 1,000 総トン以上 3,000 総トン未満の船型が 81 隻で最も多く、外国船全体の 24.7%を占め、一方、内航船(漁船を除く)は 5 総トン以上 500 総トン未満の船型が 745 隻で内航船の 28.5%を占めている。

漁船については、12,396 隻で 470 隻増(△3.9%)、総トン数 415,510 トンで 86,900 トンの増(△26.4%)であった。

1. 入港船舶 船種別・年別 推移表

年次	総計				外航船舶				内航船舶				漁船		避難船		その他			
	隻数	総トン数	計		外国船		日本船		計		商船		フェリー		隻数	総トン数	隻数	総トン数		
			隻数	総トン数	隻数	総トン数	隻数	総トン数	隻数	総トン数	隻数	総トン数	隻数	総トン数						
昭和62年	28,790	16,777,545	599	5,650,921	454	4,977,498	145	673,423	4,243	8,803,076	4,022	6,792,093	221	2,010,983	23,381	1,997,882	30	60,359	537	285,307
昭和63年	24,531	17,473,663	593	5,783,228	456	5,230,506	137	552,722	4,381	9,495,265	4,154	7,455,811	227	2,039,454	19,009	1,917,406	6	6,224	542	271,540
平成元年	22,024	17,549,158	598	6,080,738	496	5,665,600	102	415,138	4,119	9,472,525	3,895	7,434,890	224	2,037,635	16,851	1,677,257	4	75,856	452	242,782
平成2年	25,182	18,083,937	634	6,309,530	552	5,918,193	82	391,337	3,904	9,742,501	3,677	7,252,497	227	2,490,004	20,220	1,752,340			424	279,566
平成3年	25,243	18,403,896	748	6,509,523	650	6,059,277	98	450,246	3,750	9,935,654	3,504	6,942,158	246	2,993,496	20,323	1,662,621	1	1,467	421	294,631
平成4年	23,632	17,156,321	727	6,128,180	661	5,834,208	66	293,972	3,743	10,045,713	3,506	7,119,382	237	2,926,331	18,705	701,691			457	280,737
平成5年	18,197	16,513,195	622	4,928,941	596	4,727,338	26	201,603	3,951	10,702,727	3,728	7,910,208	223	2,792,519	13,122	640,652			502	240,875
平成6年	20,394	17,148,514	645	5,324,126	633	5,292,643	12	31,483	3,906	11,012,247	3,681	8,194,402	225	2,817,845	15,392	566,641			451	245,500
平成7年	22,469	18,014,831	634	5,666,947	613	5,597,501	21	69,446	3,708	11,431,588	3,487	8,663,784	221	2,767,804	17,627	637,202			500	279,094
平成8年	22,498	18,347,917	643	6,094,698	626	6,027,776	17	66,922	3,790	11,342,068	3,572	8,611,836	218	2,730,232	17,436	625,157			629	285,994
平成9年	21,905	19,665,095	642	6,680,384	619	6,617,670	23	62,714	3,828	12,042,015	3,608	9,286,735	220	2,755,280	16,824	648,994	1	14,412	610	279,290
平成10年	20,002	19,030,904	589	5,680,115	563	5,627,205	26	52,910	3,808	12,413,053	3,590	9,682,821	218	2,730,232	14,958	599,759			647	337,977
平成11年	20,531	19,139,243	688	5,764,537	661	5,704,899	27	59,638	3,785	12,472,989	3,589	10,018,285	196	2,454,704	15,322	548,308			736	353,409
平成12年	19,909	18,036,207	648	5,219,970	641	5,197,595	7	22,375	3,778	12,010,393	3,778	12,010,393			14,770	520,510			713	285,334
平成13年	20,763	17,729,626	574	4,772,215	574	4,772,215			3,533	12,115,900	3,533	12,115,900			15,948	534,110			708	307,401
平成14年	21,829	17,704,374	488	4,556,756	488	4,556,756			3,401	12,279,792	3,401	12,279,792			17,285	588,750			655	279,076
平成15年	21,249	17,614,436	488	4,375,820	488	4,375,820			3,534	12,472,816	3,534	12,472,816			16,729	544,690			498	221,110
平成16年	19,237	17,694,003	486	4,476,017	486	4,476,017			3,399	12,374,708	3,399	12,374,708			14,714	517,390	5	1,745	633	324,143
平成17年	19,081	18,419,429	486	4,712,211	486	4,712,211			3,600	12,920,013	3,600	12,920,013			14,326	418,335	8	12,450	661	356,420
平成18年	19,797	17,957,153	406	4,118,760	406	4,118,760			3,246	13,063,228	3,246	13,063,228			15,724	484,290	3	1,747	418	289,128
平成19年	19,886	18,204,591	402	4,106,107	402	4,106,107			3,090	13,322,859	3,090	13,322,859			15,979	462,010	2	51,754	413	261,861
平成20年	17,676	16,438,646	460	3,689,470	460	3,689,470			2,961	11,820,183	2,961	11,820,183			13,942	671,485	2	6,172	311	251,336
平成21年	17,945	16,367,314	368	3,531,919	368	3,531,919			2,763	12,107,654	2,763	12,107,654			14,440	392,895			374	334,846
平成22年	17,432	15,778,377	358	3,431,876	358	3,431,876			2,687	11,629,720	2,687	11,629,720			13,989	471,740			398	245,041
平成23年	17,620	15,606,768	330	3,363,577	330	3,363,577			2,662	11,595,600	2,662	11,595,600			14,166	384,165			462	263,426
平成25年	15,293	15,970,897	328	4,136,479	328	4,136,479			2,611	11,212,466	2,611	11,212,466			11,926	328,610			428	293,342
平成26年	15,601	17,117,729	343	5,317,734	343	5,317,734			2,534	11,169,850	2,534	11,169,850			12,396	415,510			328	214,635

2. 入港船舶集計表・船種別月別表

種別	総計		外航商船		内航商船		漁船		避難船		その他	
	隻数	総トン数	隻数	総トン数	隻数	総トン数	隻数	総トン数	隻数	総トン数	隻数	総トン数
30,000以上	50	1,923,503	48	1,835,441	2	88,062						
10,000以上30,000未満	592	8,487,447	63	1,188,390	528	7,285,557					1	13,500
6,000以上10,000未満	141	1,181,147	89	798,394	50	364,953					2	17,800
3,000以上6,000未満	580	2,342,059	28	124,176	529	2,145,686					23	72,197
1,000以上3,000未満	290	677,932	81	176,216	172	454,800					37	46,916
500以上1,000未満	576	505,268	14	13,027	544	478,888					18	13,353
5以上500未満	13,357	819,118	5	835	709	351,904	12,396	415,510			247	50,869
合計	15,601	17,117,729	343	5,317,734	2,534	11,169,850	12,396	415,510			328	214,635
1月	705	251,497	18	219,329	210	904,635	658	17,735			29	14,433
2月	556	342,857	23	304,518	200	839,690	500	21,405			33	16,934
3月	543	383,595	31	333,251	214	1,004,168	479	22,950			33	27,394
4月	636	426,231	27	387,903	221	905,884	577	22,140			32	16,188
5月	880	351,873	32	319,911	198	755,066	826	21,125			22	10,837
6月	882	618,296	33	575,828	194	888,809	815	9,675			34	32,793
7月	1,032	796,077	35	770,541	209	953,936	978	13,930			19	11,606
8月	1,045	751,384	32	690,591	200	930,052	990	42,480			23	18,313
9月	2,282	885,023	28	741,286	203	989,591	2,217	112,090			37	31,647
10月	2,214	522,034	26	430,552	250	1,057,728	2,165	76,085			23	15,397
11月	1,485	305,652	28	265,189	217	993,547	1,435	33,615			22	6,848
12月	807	313,360	30	278,835	218	946,744	756	22,280			21	12,245

3. 入港最大船舶年次別推移表

年	船名	総トン数	種別	船種
平成13年	GLOBAL OJI	41,484	汽船	〃
平成14年	RUBIN DOVER	43,462	〃	石炭運搬船
平成15年	RUBIN DOVER	43,462	〃	〃
平成16年	SALVADORE CAFIERO	40,115	〃	飼料運搬船
平成17年	GLOBAL OJI	41,484	〃	石炭運搬船
平成18年	飛鳥Ⅱ	50,142	〃	客船
平成19年	飛鳥Ⅱ	50,142	〃	〃
平成20年	飛鳥Ⅱ	50,142	〃	〃
平成21年	飛鳥Ⅱ	50,142	〃	〃
平成22年	AURORA LIGHT	46,422	〃	チップ運搬船
平成23年	飛鳥Ⅱ	50,142	〃	客船
平成24年	LEGEND OF THE SEAS	69,130	〃	客船
平成25年	SUN PRINCESS	77,441	〃	客船
平成26年	DIAMOND PRINCESS	115,875	〃	客船

4. 入港最大船舶月別表

月	船名	総トン数	国籍	船種
1	OPERA WHITE	46,422	日本	一般貨物船
2	SEA ODYSSEY	45,011	パナマ	チップ運搬船
3	TATRY	43,025	リベリア	穀物運搬船
4	VOLENDAM	61,214	オランダ	客船
5	JOSCO CHANGZHOU	33,188	香港	穀物運搬船
6	DIAMOND PRINCESS	115,875	イギリス	客船
7	DIAMOND PRINCESS	115,875	イギリス	客船
8	DIAMONDPRINCESS	115,875	イギリス	客船
9	DIAMONDPRINCESS	115,875	イギリス	客船
10	AMSTERDAM	62,735	オランダ	客船
11	DYNAWAVE	40,322	パナマ	一般貨物船
12	YORKGATE	34,570	リベリア	穀物運搬船

海上出入貨物

1. 海上出入貨物總括表	18
2. 海上出入貨物 年次別推移表	19
3. 海上出入貨物 品種別年次別表（輸移出入合計）	21
4. 海上出入貨物 品種別年次別表（輸出）	22
5. 海上出入貨物 品種別年次別表（輸入）	23
6. 海上出入貨物 品種別年次別表（移出）	24
7. 海上出入貨物 品種別年次別表（移入）	25
8. 海上出入貨物集計表	26

海上出入貨物の概要

平成26年における釧路港の取扱貨物量は 15,465,104 トンで、前年より 59,739 トン(対前年比 0.4%)減少した。

内貿は 12,442,815 トンで前年より 33,139 トン減(同 0.3%)で取扱貨物量の 80.5%を占め、外貿は 3,022,289 トンで前年より 26,600 トン減(同 0.9%)となった。

輸移出入別では、輸出は 197,860 トンで前年より 30,909 トン増(同 18.5%)、輸入は 2,824,429 トンで前年より 57,509 トン減(同 2.0%)となった。

移出は 5,439,815 トンで前年より 143,465 トン増(同 2.7%)で内貿の 43.7%を占め、移入は 7,003,000 トンで前年より 176,604 トン減(同 2.5%)となった。

外・内貿別に取扱品目をみると、外貿で最も取扱量が多いのはとうもろこし 780,967 トン(対外貿比 25.8%)で、以下石炭 751,368 トン(同 24.9%)、木材チップ 529,274 トン(同 17.5%)、動植物性製造飼肥料 388,883 トン(同 12.7%)、化学肥料 174,702 トン(同 5.8%)と続いている。

内貿で最も取扱量が多いのは、石油製品 1,644,406 トン(対内貿比 13.2%)、以下その他輸送用車両 1,469,095 トン(同 11.8%)、紙・パルプ 1,336,225 トン(同 10.7%)、その他畜産品 982,420 トン(同 7.9%)と続いている。

1. 海上出入貨物総括表

(単位:トン)

品 種		計	輸出	輸入	移出	移入
計		15,465,104	197,860	2,824,429	5,439,815	7,003,000
(1)農水産品	小 計	2,462,797	7,510	829,899	1,424,242	201,146
	011 麦	127,670		35,779	46,439	45,452
	021 米	21,686		9,331	2,510	9,845
	022 とうもろこし	792,562		780,967	1,443	10,152
	023 豆類	455			445	10
	024 その他雑穀	3,931			35	3,896
	031 野菜・果物	305,800			305,540	260
	041 綿花	-				
	051 その他農産品	1,260		10	1,215	35
	061 羊毛	-				
	071 その他畜産品	982,480		60	982,415	5
	081 水産品	226,953	7,510	3,752	84,200	131,491
(2)林産品	小 計	750,807	-	540,472	206,370	3,965
	091 原木	19,813		11,198	7,575	1,040
	092 製材	197,555			197,280	275
	101 樹脂類	1,500			1,500	
	111 木材チップ	531,924		529,274		2,650
	112 その他林産品	15			15	
	121 薪炭	-				
(3)鉱産品	小 計	1,629,424	-	788,724	485,622	355,078
	131 石炭	1,176,325		751,368	424,957	
	141 鉄鋼石	885			885	
	151 金属鉱	210			210	
	161 砂利・砂	396,373		230	59,305	336,838
	162 石材	120		10	15	95
	171 原油	-				
	181 りん鉱石	-				
	191 石灰石	15			5	10
	201 原塩	47,440		29,110	195	18,135
	211 非金属鉱物	8,056		8,006	50	
(4)金属機械工業品	小 計	2,124,686	1,650	3,740	182,950	1,936,346
	221 鉄鋼	-				
	222 鋼材	14,246			2,750	11,496
	231 非鉄金属	3,000			890	2,110
	241 金属製品	11,905		20	2,025	9,860
	251 鉄道車両	-				
	252 完成自動車	498,565	10		63,130	435,425
	253 その他輸送用車両	1,574,515			105,420	1,469,095
	254 二輪自動車	65				65
	255 自動車部品	615			25	590
	256 その他輸送機械	305		10	20	275
	261 産業機械	3,170	1,410	385	265	1,110
	262 電気機械	4,135		40	1,575	2,520
	263 測定・光学・医療用機械	195				195
	264 事務用機器	-				
	265 その他機械	13,970	230	3,285	6,850	3,605
(5)化学工業品	小 計	3,062,114	-	213,480	307,720	2,540,914
	271 陶磁器	-				
	281 セメント	237,870				237,870
	291 ガラス類	310				310
	301 窯業品	23,355			6,175	17,180
	311 重油	541,291			175,251	366,040
	321 石油製品	1,663,520		19,114		1,644,406
	322 LNG(液化天然ガス)	-				
	323 LPG(液化石油ガス)	77,729				77,729
	324 その他石油製品	-				
	331 コークス	130				130
	341 石炭製品	-				
	351 化学薬品	74,320		16,234	9,665	48,421
	361 化学肥料	338,300		174,702	28,864	134,734
	371 染料・塗料・合成樹脂・ その他化学工業品	105,289		3,430	87,765	14,094
(6)軽工業品	小 計	2,620,365	9,035	34,685	2,546,887	29,758
	381 紙・パルプ	1,345,240	9,005	10	1,313,978	22,247
	391 糸及び紡績半製品	10			10	
	401 その他繊維工業品	-				
	411 砂糖	298,307		34,300	262,362	1,645
	421 製造食品	548,056		30	546,495	1,531
	422 飲料	158,310	20	15	155,035	3,240
	423 水	268,802			268,802	
	424 たばこ	-				
	425 その他食料工業品	1,640	10	330	205	1,095
(7)雑工業品	小 計	241,268	384	11,706	185,675	43,503
	431 がん具	165		20	65	80
	441 衣服・見廻品・はきもの	615	20	520		75
	442 文房具・運動娯楽用品・楽器	1,735		10	30	1,695
	443 家具装備品	705		135	265	305
	444 その他日用品	104,180		55	66,590	37,535
	451 ゴム製品	830	45			785
	461 木製品	123,789	10	10,236	110,980	2,563
	471 その他製造工業品	9,249	309	730	7,745	465
(8)特殊品	小 計	2,573,643	179,281	401,723	100,349	1,892,290
	481 金属くず	126,101	119,276		5,720	1,105
	491 再利用資材	639,281	675		4,675	633,931
	501 動植物性製造飼肥料	910,345	3,635	388,883	34,547	483,280
	511 廃棄物	71,505			52,347	19,158
	512 廃土砂	-				
	521 輸送用容器	826,176	55,695	12,840	2,840	754,801
	531 取合せ品	235			220	15
(9)分類不能のもの	541 分類不能のもの	-				

2. 海上出入貨物年次別推移表

(単位:トン)

区分 年次	合 計	外 国 貿 易			内 国 貿 易		
		計	輸 出	輸 入	計	移 出	移 入
昭和 8年	918,856	47,878	47,825	53	870,978	702,452	168,526
9年	1,017,885	97,457	95,827	1,630	920,428	714,162	206,266
10年	1,072,172	49,074	49,009	65	1,023,098	824,305	198,793
11年	1,213,490	52,381	52,248	133	1,161,109	968,111	192,998
12年	1,533,843	48,258	44,473	3,785	1,485,585	1,279,088	206,497
13年	1,862,712	32,783	30,306	2,477	1,829,929	1,646,609	183,320
14年	1,992,641	122,768	122,231	537	1,869,873	1,710,820	159,053
15年	2,227,164				2,227,164	2,049,246	177,918
16年	2,011,135				2,011,135	1,914,295	96,840
17年	1,765,240	22,109	7,265	14,844	1,743,131	1,645,702	97,429
18年	1,160,825				1,160,825	1,150,315	10,510
19年	326,604				326,604	312,142	14,462
20年	159,709				159,709	150,974	8,735
21年	33,726	4,886	4,886		28,840	6,821	22,019
22年	503,643	9,374	9,374		494,269	448,065	46,204
23年	947,184	10,941	9,700	1,241	936,243	795,448	140,795
24年	1,118,408	1,573		1,573	1,116,835	945,323	171,512
25年	1,191,154	6,301	3,901	2,400	1,184,853	1,043,826	141,027
26年	1,684,398	48,943	44,029	4,914	1,635,455	1,449,830	185,625
27年	1,540,332	52,199	43,669	8,530	1,488,133	1,256,588	231,545
28年	1,506,709	56,223	34,071	22,152	1,450,486	1,241,091	209,395
29年	1,639,826	45,198	7,193	38,005	1,594,628	1,313,360	281,268
30年	2,043,101	47,194	15,315	31,879	1,995,907	1,636,200	359,707
31年	2,291,667	74,007	28,898	45,109	2,217,660	1,780,402	437,258
32年	2,369,312	60,780	14,328	46,452	2,308,532	1,900,778	407,754
33年	2,463,461	108,537	27,953	80,584	2,354,924	1,896,249	458,675
34年	2,658,869	112,792	12,825	99,967	2,546,077	2,032,626	513,451
35年	3,366,596	99,506	8,826	90,680	3,267,090	2,667,996	599,094
36年	3,870,661	150,895	28,850	122,045	3,719,766	2,938,496	781,270
37年	4,173,276	129,401	21,859	107,542	4,043,875	3,168,475	875,400
38年	4,856,474	169,559	29,409	140,150	4,686,915	3,760,989	925,926
39年	4,932,027	218,687	44,728	173,959	4,713,340	3,680,246	1,033,094
40年	5,335,790	306,731	62,516	244,215	5,029,059	3,748,037	1,281,022
41年	6,122,469	521,206	149,299	371,907	5,601,263	4,150,934	1,450,329
42年	6,548,055	423,569	121,393	302,176	6,124,486	4,314,197	1,810,289
43年	7,532,960	788,950	155,104	633,846	6,744,010	4,441,493	2,302,517
44年	8,274,102	947,590	174,742	772,848	7,326,512	4,167,318	3,159,194
45年	9,050,598	1,721,750	210,468	1,511,282	7,328,848	3,817,807	3,511,041
46年	8,664,828	1,598,395	178,730	1,419,665	7,066,433	3,631,027	3,435,406
47年	9,643,776	1,739,551	225,970	1,513,581	7,904,225	3,768,650	4,135,575
48年	12,512,973	2,695,924	213,153	2,482,771	9,817,049	4,378,864	5,438,185

海上出入貨物年次別推移表

(単位:トン)

区分 年次	合 計	外 国 貿 易			内 国 貿 易		
		計	輸出	輸入	計	移出	移入
49年	12,892,696	3,099,284	194,545	2,904,739	9,793,412	4,421,824	5,371,588
50年	11,985,787	3,134,664	154,272	2,980,392	8,851,123	3,689,289	5,161,834
51年	14,749,111	4,258,003	194,005	4,063,998	10,491,108	4,742,077	5,749,031
52年	15,523,666	4,443,942	189,333	4,254,609	11,079,724	4,863,339	6,216,385
53年	15,659,855	4,406,272	171,412	4,234,860	11,253,583	4,791,360	6,462,223
54年	17,388,285	5,321,239	141,436	5,179,803	12,067,046	5,173,996	6,893,050
55年	16,779,609	4,912,897	136,155	4,776,742	11,866,712	5,357,906	6,508,806
56年	16,114,779	4,022,157	125,479	3,896,678	12,092,622	5,551,176	6,541,446
57年	15,519,273	3,360,538	250,316	3,110,222	12,158,735	5,573,471	6,585,264
58年	16,013,015	3,254,121	234,405	3,019,716	12,758,894	5,832,066	6,926,828
59年	16,759,180	4,058,882	305,198	3,753,684	12,700,298	5,846,241	6,854,057
60年	16,485,272	3,954,830	273,031	3,681,799	12,530,442	5,770,561	6,759,881
61年	16,992,270	4,720,885	186,140	4,534,745	12,271,385	5,605,863	6,665,522
62年	18,045,672	5,356,917	240,150	5,116,767	12,688,755	5,658,717	7,030,038
63年	19,706,621	5,720,357	193,896	5,526,461	13,986,264	6,507,202	7,479,062
平成 元年	19,369,745	5,554,429	184,198	5,370,231	13,815,316	6,525,598	7,289,718
2年	20,348,884	6,003,396	180,523	5,822,873	14,345,488	6,995,346	7,350,142
3年	20,991,784	6,181,282	104,291	6,076,991	14,810,502	7,227,649	7,582,853
4年	20,641,306	5,949,411	56,890	5,892,521	14,691,895	7,411,847	7,280,048
5年	19,615,201	4,564,442	16,848	4,547,594	15,050,759	7,374,313	7,676,446
6年	20,539,248	4,409,161	4,597	4,404,564	16,130,087	8,002,168	8,127,919
7年	21,950,242	4,929,998	13,364	4,916,634	17,020,244	8,450,824	8,569,420
8年	22,550,276	4,928,706	14,872	4,913,834	17,621,570	8,557,290	9,064,280
9年	23,462,111	5,264,272	6,843	5,257,429	18,197,839	8,492,727	9,705,112
10年	23,082,176	4,859,022	15,695	4,843,327	18,223,154	8,594,281	9,628,873
11年	23,225,437	4,794,505	33,623	4,760,882	18,430,932	8,738,077	9,692,855
12年	21,970,886	4,412,073	51,461	4,360,612	17,558,813	8,571,940	8,986,873
13年	20,934,531	4,511,295	56,513	4,454,782	16,423,236	7,334,350	9,088,886
14年	20,829,870	4,283,638	73,392	4,210,246	16,546,232	7,485,969	9,060,263
15年	20,704,900	3,831,569	104,172	3,727,397	16,873,331	7,409,843	9,463,488
16年	20,927,637	4,486,407	117,254	4,369,153	16,441,230	7,286,774	9,154,456
17年	20,996,121	4,218,760	136,517	4,082,243	16,777,361	7,197,317	9,580,044
18年	19,206,658	4,114,556	110,733	4,003,823	15,092,102	6,573,146	8,518,956
19年	18,430,622	4,852,239	104,761	4,747,478	13,578,383	6,094,001	7,484,382
20年	18,013,335	4,471,411	90,871	4,380,540	13,541,924	6,049,043	7,492,881
21年	15,008,772	2,739,611	102,811	2,636,800	12,269,161	5,469,573	6,799,588
22年	15,090,639	3,040,113	134,455	2,905,658	12,050,526	5,483,450	6,567,076
23年	15,230,513	2,841,306	125,531	2,715,775	12,389,207	5,634,608	6,754,599
24年	15,538,674	2,930,464	151,195	2,779,269	12,608,210	5,660,382	6,947,828
25年	15,524,843	3,048,889	166,951	2,881,938	12,475,954	5,296,350	7,179,604
26年	15,465,104	3,022,289	197,860	2,824,429	12,442,815	5,439,815	7,003,000

3. 海上出入貨物品種別年次別表(輸移出入合計)

(単位:トン)

品 種	品 種 合 計	平成23年	平成24年	平成25年	平成26年	H25・H26増減	
(1)農水産品	小 計	15,230,513	15,538,674	15,524,843	15,465,104	-59,739	
	011 麦	116,984	163,557	178,650	127,670	-50,980	
	021 米	6,760	16,511	11,022	21,686	10,664	
	022 とうもろこし	706,299	752,240	746,864	792,562	45,698	
	023 豆類	16,487	970	430	455	25	
	024 その他雑穀	5,752	3,897	13,509	3,931	-9,578	
	031 野菜・果物	269,586	286,868	274,981	305,800	30,819	
	041 綿花						
	051 その他農産品	2,770	1,470	1,445	1,260	-185	
	061 羊毛						
071 その他畜産品	976,030	968,995	976,350	982,480	6,130		
081 水産品	215,820	208,734	208,008	226,953	18,945		
(2)林産品	小 計	721,326	659,379	688,794	750,807	62,013	
	091 原木	48,027	28,564	26,106	19,813	-6,293	
	092 製材	159,000	154,090	138,295	197,555	59,260	
	101 樹脂類	80	30		1,500	1,500	
	111 木材チップ	514,204	476,565	524,393	531,924	7,531	
	112 その他林産品	5	130		15	15	
	121 薪炭	10					
(3)鉱産品	小 計	1,784,598	1,758,985	1,753,085	1,629,424	-123,661	
	131 石炭	1,323,837	1,296,975	1,288,299	1,176,325	-111,974	
	141 鉄鋼石	30	25		885	885	
	151 金属鉱	10			210	210	
	161 砂利・砂	398,708	402,312	423,313	396,373	-26,940	
	162 石材	105	7,332	300	120	-180	
	171 原油						
	181 りん鉱石						
	191 石灰石	85	25	15	15		
	201 原塩	44,962	38,641	32,903	47,440	14,537	
	211 非金属鉱物	16,861	13,675	8,255	8,056	-199	
	(4)金属機械工業品	小 計	1,736,616	1,978,012	2,066,367	2,124,686	58,319
		221 鉄鋼	605	155	125		-125
222 鋼材		15,069	14,011	16,924	14,246	-2,678	
231 非鉄金属		1,645	1,150	1,705	3,000	1,295	
241 金属製品		3,045	2,330	5,595	11,905	6,310	
251 鉄道車両							
252 完成自動車		317,200	350,905	408,737	498,565	89,828	
253 その他輸送用車両		1,381,714	1,580,120	1,602,721	1,574,515	-28,206	
254 二輪自動車		70	60	5	65	60	
255 自動車部品		45	15	485	615	130	
256 その他輸送機械		423	95	710	305	-405	
261 産業機械		1,575	1,915	1,395	3,170	1,775	
262 電気機械		265	535	4,315	4,135	-180	
263 測量・光学・医療用機械		65	65	455	195	-260	
264 事務用機器							
265 その他機械	14,895	26,656	23,195	13,970	-9,225		
(5)化学工業品	小 計	2,949,157	3,058,672	3,229,320	3,062,114	-167,206	
	271 陶磁器	65					
	281 セメント	229,130	208,656	242,667	237,870	-4,797	
	291 ガラス類	15	255	95	310	215	
	301 窯業品	14,620	13,814	16,667	23,355	6,688	
	311 重油	540,317	560,941	568,357	541,291	-27,066	
	321 石油製品	1,570,984	1,670,159	1,806,268	1,663,520	-142,748	
	322 LNG(液化天然ガス)						
	323 LPG(液化石油ガス)	83,920	73,156	59,809	77,729	17,920	
	324 その他石油製品						
	331 コークス	65	130	65	130	65	
	341 石炭製品						
	351 化学薬品	109,668	98,220	98,724	74,320	-24,404	
	361 化学肥料	319,821	346,042	341,203	338,300	-2,903	
	371 染料・塗料・合成樹脂・ その他化学工業品	80,552	87,299	95,465	105,289	9,824	
(6)軽工業品	小 計	2,797,130	2,841,782	2,629,237	2,620,365	-8,872	
	381 紙・パルプ	1,493,923	1,447,548	1,387,552	1,345,240	-42,312	
	391 糸及び紡績半製品	10	50	10	10		
	401 その他繊維工業品		85	335		-335	
	411 砂糖	219,270	269,370	294,125	298,307	4,182	
	421 製造食品	494,100	489,665	526,345	548,056	21,711	
	422 飲料	327,080	375,125	165,600	158,310	-7,290	
	423 水	262,367	258,519	253,220	268,802	15,582	
	424 たばこ						
	425 その他食料工業品	380	1,420	2,050	1,640	-410	
	(7)雑工業品	小 計	250,202	215,097	241,464	241,268	-196
431 がん具		130	65	65	165	100	
441 衣服・見習品・はきもの		640	495	425	615	190	
442 文房具・運動娯楽用品・楽器		535	415	535	1,735	1,200	
443 家具装備品		540	595	13,400	705	-12,695	
444 その他日用品		60,833	75,380	85,807	104,180	18,373	
451 ゴム製品		2,435	2,065	1,945	830	-1,115	
461 木製品		176,775	128,358	127,497	123,789	-3,708	
471 その他製造工業品		8,314	7,724	11,790	9,249	-2,541	
(8)特殊品		小 計	2,674,996	2,623,505	2,505,317	2,573,643	68,326
	481 金属くず	93,024	85,854	92,218	126,101	33,883	
	491 再利用資材	757,389	704,103	610,468	639,281	28,813	
	501 動植物性製造飼肥料	963,950	939,609	927,391	910,345	-17,046	
	511 廃棄物	40,054	59,236	53,165	71,505	18,340	
	512 廃土砂	2,032					
	521 輸送用容器	817,712	834,483	819,520	826,176	6,656	
	531 取合せ品	835	220	2,555	235	-2,320	
(9)分類不能のもの	541 分類不能のもの						

4. 海上出入貨物品種別年次別表(輸出)

(単位:トン)

品 種	品 種	平成23年	平成24年	平成25年	平成26年	H25・H26増減	
	合 計	125,531	151,195	166,951	197,860	30,909	
(1)農水産品	小 計	3,935	5,152	12,112	7,510	-4,602	
	011 麦						
	021 米			2,610		-2,610	
	022 とうもろこし						
	023 豆類						
	024 その他雑穀						
	031 野菜・果物						
	041 綿花						
	051 その他農産物						
	061 羊毛						
071 その他畜産品			10		-10		
081 水産品	3,935	5,152	9,492	7,510	-1,982		
(2)林産品	小 計	-	-	1,102	-	-1,102	
	091 原木			1,102		-1,102	
	092 製材						
	101 樹脂類						
	111 木材チップ						
	112 その他林産品						
(3)鉱産品	小 計	-	-	-	-		
	131 石炭						
	141 鉄鋼石						
	151 金属鉱						
	161 砂利・砂						
	162 石材						
	171 原油						
	181 リん鉱石						
	191 石灰石						
	201 原塩						
	211 非金属鉱物						
(4)金属機械工業品	小 計	963	185	950	1,650	700	
	221 鉄鋼						
	222 鋼材						
	231 非鉄金属						
	241 金属製品						
	251 鉄道車両						
	252 完成自動車				10	10	
	253 その他輸送用車両						
	254 二輪自動車						
	255 自動車部品	25	10	10		-10	
	256 その他輸送機械	168					
	261 産業機械	395	60	70	1,410	1,340	
	262 電気機械						
	263 測量・光学・医療用機械						
	264 事務用機器						
265 その他機械	375	115	870	230	-640		
(5)化学工業品	小 計	191	130	-	-		
	271 陶磁器						
	281 セメント						
	291 ガラス類						
	301 窯業品						
	311 重油						
	321 石油製品						
	322 LNG(液化天然ガス)						
	323 LPG(液化石油ガス)						
	324 その他石油製品						
	331 コークス						
	341 石炭製品						
	351 化学薬品						
	361 化学肥料	190	130				
	371 染料・塗料・合成樹脂・その他化学工業品	1					
	(6)軽工業品	小 計	9,195	2,100	6,655	9,035	2,380
		381 紙・パルプ	9,195	2,100	6,605	9,005	2,400
391 糸及び紡績半製品							
401 その他繊維工業品							
411 砂糖							
421 製造食品				50		-50	
422 飲料					20	20	
423 水							
424 たばこ							
425 その他食料工業品					10	10	
(7)雑工業品	小 計	1,521	1,209	915	384	-531	
	431 がん具						
	441 衣服・見廻品・はきもの				20	20	
	442 文房具・運動娯楽用品・楽器						
	443 家具装備品		10				
	444 その他日用品	2					
	451 ゴム製品	1,410	1,155	765	45	-720	
	461 木製品				10	10	
	471 その他製造工業品	109	44	150	309	159	
(8)特殊品	小 計	109,726	142,419	145,217	179,281	34,064	
	481 金属くず	66,376	78,454	84,662	119,276	34,614	
	491 再利用資材	165	195	1,755	675	-1,080	
	501 動植物性製造飼肥料	1,110	1,440	1,490	3,635	2,145	
	511 廃棄物						
	512 廃土砂						
	521 輸送用容器	42,075	62,330	57,310	55,695	-1,615	
	531 取合せ品						
(9)分類不能のもの	541 分類不能のもの						

5. 海上出入貨物品種別年次別表(輸 入)

(単位:トン)

品 種	品 種	平成23年	平成24年	平成25年	平成26年	H25・H26増減
	合 計	2,715,775	2,779,269	2,881,938	2,824,429	-57,509
(1)農水産品	小 計	761,101	796,463	757,442	829,899	72,457
	011 麦	60,735	46,238	39,340	35,779	-3,561
	021 米		12,411	2,597	9,331	6,734
	022 とうもろこし	684,276	732,945	710,752	780,967	70,215
	023 豆類	11,202				
	024 その他雑穀					
	031 野菜・果物					
	041 綿花					
	051 その他農産物		40	10	10	
	061 羊毛					
071 その他畜産品		75	120	60	-60	
081 水産品	4,888	4,754	4,623	3,752	-871	
(2)林産品	小 計	556,848	498,691	537,192	540,472	3,280
	091 原木	42,284	21,786	17,285	11,198	-6,087
	092 製材	390	340			
	101 樹脂類					
	111 木材チップ	514,164	476,565	519,907	529,274	9,367
	112 その他林産品					
	121 薪炭	10	-			
(3)鉱産品	小 計	754,217	765,454	849,349	788,724	-60,625
	131 石炭	718,236	729,275	825,629	751,368	-74,261
	141 鉄鋼石					
	151 金属鉱					
	161 砂利・砂	180	265	2,640	230	-2,410
	162 石材	10	20	10	10	
	171 原油					
	181 りん鉱石					
	191 石灰石					
	201 原塩	19,010	22,714	13,070	29,110	16,040
	211 非金属鉱物	16,781	13,180	8,000	8,006	6
	(4)金属機械工業品	小 計	810	1,190	8,430	3,740
221 鉄鋼						
222 鋼材						
231 非鉄金属		10	20	20		-20
241 金属製品			10	40	20	-20
251 鉄道車両						
252 完成自動車		10		10		-10
253 その他輸送用車両						
254 二輪自動車			15			
255 自動車部品						
256 その他輸送機械		15	15		10	10
261 産業機械		645	755	670	385	-285
262 電気機械		60	10	20	40	20
263 測量・光学・医療用機械						
264 事務用機器						
265 その他機械	70	365	7,670	3,285	-4,385	
(5)化学工業品	小 計	234,261	228,199	237,006	213,480	-23,526
	271 陶磁器					
	281 セメント					
	291 ガラス類					
	301 窯業品					
	311 重油					
	321 石油製品	8,770	9,172	11,104	19,114	8,010
	322 LNG(液化天然ガス)					
	323 LPG(液化石油ガス)					
	324 その他石油製品					
	331 コークス					
	341 石炭製品					
	351 化学薬品	28,843	26,260	32,056	16,234	-15,822
	361 化学肥料	196,418	192,517	192,421	174,702	-17,719
	371 染料・塗料・合成樹脂・その他化学工業品	230	250	1,425	3,430	2,005
(6)軽工業品	小 計	38,285	36,415	40,200	34,685	-5,515
	381 紙・パルプ		95	45	10	-35
	391 糸及び紡績半製品		25			
	401 その他繊維工業品		20	10		-10
	411 砂糖	36,700	36,000	39,900	34,300	-5,600
	421 製造食品	1,510	40	80	30	-50
	422 飲料	55	60	10	15	5
	423 水					
	424 たばこ					
	425 その他食料工業品	20	175	155	330	175
	(7)雑工業品	小 計	13,290	15,613	26,397	11,706
431 がん具					20	20
441 衣服・見習品・はきもの		515	390	420	520	100
442 文房具・運動娯楽用品・楽器					10	10
443 家具装備品		340	420	13,150	135	-13,015
444 その他日用品		15		15	55	40
451 ゴム製品		10				
461 木製品		11,920	14,208	12,252	10,236	-2,016
471 その他製造工業品		490	595	560	730	170
(8)特殊品	小 計	356,963	437,244	425,922	401,723	-24,199
	481 金属くず		2,800			
	491 再利用資材					
	501 動植物性製造飼肥料	352,883	429,264	415,277	388,883	-26,394
	511 廃棄物					
	512 廃土砂					
	521 輸送用容器	4,045	5,140	8,725	12,840	4,115
	531 取合せ品	35	40	1,920		-1,920
(9)分類不能のもの	541 分類不能のもの					

6. 海上出入貨物品種別年次別表(移 出)

(単位:トン)

品 種	品 種	平成23年	平成24年	平成25年	平成26年	H25・H26増減	
	合 計	5,634,608	5,660,382	5,296,350	5,439,815	143,465	
(1)農水産品	小 計	1,362,114	1,413,801	1,418,572	1,424,242	5,670	
	011 麦	16,622	61,102	73,734	46,439	-27,295	
	021 米	5,275	3,280	4,125	2,510	-1,615	
	022 とうもろこし	5,171	3,816	5,877	1,443	-4,434	
	023 豆類	265	675	420	445	25	
	024 その他雑穀	15		10	35	25	
	031 野菜・果物	269,386	286,788	274,826	305,540	30,714	
	041 綿花						
	051 その他農産物	2,730	1,200	1,200	1,215	15	
	061 羊毛						
	071 その他畜産品	976,030	968,905	976,215	982,415	6,200	
081 水産品	86,620	88,035	82,165	84,200	2,035		
(2)林産品	小 計	164,058	160,423	143,805	206,370	62,565	
	091 原木	5,733	6,778	6,175	7,575	1,400	
	092 製材	158,250	153,550	137,625	197,280	59,655	
	101 樹脂類	75	30		1,500	1,500	
	111 木材チップ			5		-5	
	112 その他林産品		65		15	15	
	121 薪炭						
(3)鉱産品	小 計	620,916	587,635	493,094	485,622	-7,472	
	131 石炭	605,581	566,200	462,670	424,957	-37,713	
	141 鉄鋼石				885	885	
	151 金属鉱				210	210	
	161 砂利・砂	15,300	14,228	29,814	59,305	29,491	
	162 石材		7,172		15	15	
	171 原油						
	181 リン鉱石						
	191 石灰石				5	5	
	201 原塩			520	195	-325	
	211 非金属鉱物	35	35	90	50	-40	
	(4)金属機械工業品	小 計	201,426	174,530	156,441	182,950	26,509
		221 鉄鋼	65	30			
222 鋼材		936	1,170	650	2,750	2,100	
231 非鉄金属		725	720	925	890	-35	
241 金属製品		1,610	1,760	2,820	2,025	-795	
251 鉄道車両							
252 完成自動車		21,140	21,430	55,485	63,130	7,645	
253 その他輸送用車両		164,585	125,005	82,741	105,420	22,679	
254 二輪自動車		5	20				
255 自動車部品		10		270	25	-245	
256 その他輸送機械		130		20	20		
261 産業機械		200	195	290	265	-25	
262 電気機械			260	130	1,575	1,445	
263 測量・光学・医療用機械				65		-65	
264 事務用機器							
265 その他機械	12,020	23,940	13,045	6,850	-6,195		
(5)化学工業品	小 計	272,222	326,635	305,444	307,720	2,276	
	271 陶磁器	65					
	281 セメント	2,832	23,320				
	291 ガラス類						
	301 窯業品		910	4,205	6,175	1,970	
	311 重油	172,837	174,885	174,502	175,251	749	
	321 石油製品		2,455	260		-260	
	322 LNG(液化天然ガス)						
	323 LPG(液化石油ガス)						
	324 その他石油製品						
	331 コークス						
	341 石炭製品						
	351 化学薬品	12,190	11,545	6,915	9,665	2,750	
	361 化学肥料	16,962	36,630	40,082	28,864	-11,218	
	371 染料・塗料・合成樹脂・ その他化学工業品	67,336	76,890	79,480	87,765	8,285	
	(6)軽工業品	小 計	2,707,369	2,752,107	2,533,635	2,546,887	13,252
		381 紙・パルプ	1,450,577	1,402,678	1,340,415	1,313,978	-26,437
391 糸及び紡績半製品		10	25	10	10		
401 その他繊維工業品							
411 砂糖		180,795	231,340	252,805	262,362	9,557	
421 製造食品		489,345	486,260	523,175	546,495	23,320	
422 飲料		324,275	373,285	164,010	155,035	-8,975	
423 水		262,367	258,519	253,220	268,802	15,582	
424 たばこ							
425 その他食料工業品					205	205	
(7)雑工業品		小 計	189,661	159,650	176,377	185,675	9,298
	431 がん具	65	65		65	65	
	441 衣服・見廻品・はきもの						
	442 文房具・運動娯楽用品・楽器	20			30	30	
	443 家具装備品	70	40	75	265	190	
	444 その他日用品	18,461	39,770	52,037	66,590	14,553	
	451 ゴム製品	220	195	25		-25	
	461 木製品	163,755	113,285	114,020	110,980	-3,040	
	471 その他製造工業品	7,070	6,295	10,220	7,745	-2,475	
(8)特殊品	小 計	116,842	85,601	68,982	100,349	31,367	
	481 金属くず	26,648	4,600	7,486	5,720	-1,766	
	491 再利用資材	3,590	975	390	4,675	4,285	
	501 動植物性製造飼料	56,568	46,880	34,661	34,547	-114	
	511 廃棄物	25,728	31,361	24,255	52,347	28,092	
	512 廃土砂	2,032					
	521 輸送用容器	1,931	1,685	1,850	2,840	990	
	531 取合せ品	345	100	340	220	-120	
(9)分類不能のもの	541 分類不能のもの						

7. 海上出入貨物品種別年次別表(移入)

(単位:トン)

品 種	品 種	平成23年	平成24年	平成25年	平成26年	H25・H26増減	
	合 計	6,754,599	6,947,828	7,179,604	7,003,000	-176,604	
(1)農水産品	小 計	189,338	187,826	223,133	201,146	-21,987	
	011 麦	39,827	56,217	65,576	45,452	-20,124	
	021 米	1,485	820	1,690	9,845	8,155	
	022 とうもろこし	16,852	15,479	30,235	10,152	-20,083	
	023 豆類	5,020	295	10	10		
	024 その他雑穀	5,737	3,897	13,499	3,896	-9,603	
	031 野菜・果物	200	80	155	260	105	
	041 綿花						
	051 その他農産物	40	230	235	35	-200	
	061 羊毛						
	071 その他畜産品		15	5	5		
081 水産品	120,377	110,793	111,728	131,491	19,763		
(2)林産品	小 計	420	265	6,695	3,965	-2,730	
	091 原木	10		1,544	1,040	-504	
	092 製材	360	200	670	275	-395	
	101 樹脂類	5					
	111 木材チップ	40		4,481	2,650	-1,831	
	112 その他林産品	5	65				
	121 薪炭						
(3)鉱産品	小 計	409,465	405,896	410,642	355,078	-55,564	
	131 石炭	20	1,500				
	141 鉄鋼石	30	25				
	151 金属鉱	10					
	161 砂利・砂	383,228	387,819	390,859	336,838	-54,021	
	162 石材	95	140	290	95	-195	
	171 原油						
	181 りん鉱石						
	191 石灰石	85	25	15	10	-5	
	201 原塩	25,952	15,927	19,313	18,135	-1,178	
	211 非金属鉱物	45	460	165		-165	
	(4)金属機械工業品	小 計	1,533,417	1,802,107	1,900,546	1,936,346	35,800
		221 鉄鋼	540	125	125		-125
222 鋼材		14,133	12,841	16,274	11,496	-4,778	
231 非鉄金属		910	410	760	2,110	1,350	
241 金属製品		1,435	560	2,735	9,860	7,125	
251 鉄道車両							
252 完成自動車		296,050	329,475	353,242	435,425	82,183	
253 その他輸送用車両		1,217,129	1,455,115	1,519,980	1,469,095	-50,885	
254 二輪自動車		65	25	5	65	60	
255 自動車部品		10	5	205	590	385	
256 その他輸送機械		110	80	690	275	-415	
261 産業機械		335	905	365	1,110	745	
262 電気機械		205	265	4,165	2,520	-1,645	
263 測量・光学・医療用機械		65	65	390	195	-195	
264 事務用機器							
265 その他機械	2,430	2,236	1,610	3,605	1,995		
(5)化学工業品	小 計	2,442,483	2,503,708	2,686,870	2,540,914	-145,956	
	271 陶磁器						
	281 セメント	226,298	185,336	242,667	237,870	-4,797	
	291 ガラス類	15	255	95	310	215	
	301 窯業品	14,620	12,904	12,462	17,180	4,718	
	311 重油	367,480	386,056	393,855	366,040	-27,815	
	321 石油製品	1,562,214	1,658,532	1,794,904	1,644,406	-150,498	
	322 LNG(液化天然ガス)						
	323 LPG(液化石油ガス)	83,920	73,156	59,809	77,729	17,920	
	324 その他石油製品						
	331 コークス	65	130	65	130	65	
	341 石炭製品						
	351 化学薬品	68,635	60,415	59,753	48,421	-11,332	
	361 化学肥料	106,251	116,765	108,700	134,734	26,034	
	371 染料・塗料・合成樹脂・その他化学工業品	12,985	10,159	14,560	14,094	-466	
	(6)軽工業品	小 計	42,281	51,160	48,747	29,758	-18,989
		381 紙・パルプ	34,151	42,675	40,487	22,247	-18,240
391 糸及び紡績半製品							
401 その他繊維工業品			65	325		-325	
411 砂糖		1,775	2,030	1,420	1,645	225	
421 製造食品		3,245	3,365	3,040	1,531	-1,509	
422 飲料		2,750	1,780	1,580	3,240	1,660	
423 水							
424 たばこ							
425 その他食料工業品		360	1,245	1,895	1,095	-800	
(7)雑工業品		小 計	45,730	38,625	37,775	43,503	5,728
	431 かん具	65		65	80	15	
	441 衣服・見廻品・はきもの	125	105	5	75	70	
	442 文房具・運動娯楽用品・楽器	515	415	535	1,695	1,160	
	443 家具装備品	130	125	175	305	130	
	444 その他日用品	42,355	35,610	33,755	37,535	3,780	
	451 ゴム製品	795	715	1,155	785	-370	
	461 木製品	1,100	865	1,225	2,563	1,338	
	471 その他製造工業品	645	790	860	465	-395	
	(8)特殊品	小 計	2,091,465	1,958,241	1,865,196	1,892,290	27,094
481 金属くず				70	1,105	1,035	
491 再利用資材		753,634	702,933	608,323	633,931	25,608	
501 動植物性製造飼肥料		553,389	462,025	475,963	483,280	7,317	
511 廃棄物		14,326	27,875	28,910	19,158	-9,752	
512 廃土砂							
521 輸送用容器		769,661	765,328	751,635	754,801	3,166	
531 取合せ品		455	80	295	15	-280	
(9)分類不能のもの	541 分類不能のもの						

8. 海上出入貨物集計表(輸出)

品 種	仕 向 国	港 湾	トン数
	総計		197,860
	計		7,510
081 水産品	ロシア	VLADIVOSTOK	608
		ロシア諸港	312
	韓国	PUSAN	6,590
	計		10
252 完成自動車	韓国	PUSAN	10
	計		1,410
261 産業機械	韓国	PUSAN	1,410
	計		230
265 その他機械	韓国	PUSAN	230
	計		9,005
381 紙・パルプ	韓国	PUSAN	9,005
	計		20
422 飲料	韓国	PUSAN	20
	計		10
425 その他食料工業品	韓国	PUSAN	10
	計		20
441 衣服・見廻品・はきもの	韓国	PUSAN	20
	計		45
451 ゴム製品	韓国	PUSAN	45
	計		10
461 木製品	韓国	PUSAN	10
	計		309
471 その他製造工業品	ロシア	ロシア諸港	54
	韓国	PUSAN	255
	計		119,276
481 金属くず	ベトナム	HO CHI MINH CITY	20,092
		PHU-MY	22,422
	ロシア	NAKHODKA	5,250
		韓国	INCHON
		KUNSAN	5,028
		POHANG	12,605
		PUSAN	45
		PYONGTAEK	19,722
	台湾	SUAO	5,007
		TAICHUNG	15,505
	計		675
491 再利用資材	韓国	PUSAN	675
	計		3,635
501 動物性製造飼肥料	韓国	PUSAN	3,635
	計		55,695
521 輸送用容器	韓国	PUSAN	55,695

海上出入貨物集計表(輸入)

品 種	仕 出 国	港 湾	トン数
	総計		2,824,429
	計		35,779
011 麦	オーストラリア	ALBANY	7,039
		BRISBANE	5,894
		KWINANA	11,841
	カナダ	PRINCE RUPERT	6,800
	ドイツ	HAMBURG	2,225
	ロシア	VLADIVOSTOK	1,950
	韓国	PUSAN	30
	計		9,331
021 米	アメリカ	SACRAMENT,CA	2,080
		STOUGHTON,MA	3,250
	タイ	BANGKOK	4,001
	計		780,967
022 とうもろこし	アメリカ	CONVENT,LA	37,019
		LONGVIEW,WA	43,123
		NEW ORLEANS,LA	391,573
		SEATTLE,WA	80,237
		TACOMA,WA	35,948
	カナダ	VANCOUVER	35,638
	ブラジル	FRANCISCO DOSUL	49,594
		TUBARAO	36,197
	南アフリカ	DURBAN	71,638
	計		10
051 その他農産品	韓国	PUSAN	10
	計		60
071 その他畜産品	韓国	PUSAN	60
	計		3,752
081 水産品	ロシア	ロシア諸港	457
	韓国	PUSAN	3,295
		計	11,198
091 原木	パプアニューギニア	RABAUL	2,050
	マレーシア	BINTULU,SARAWAK	3,869
		TANJONGMANI,SARAWAK	5,279
	計		529,274
111 木材チップ	アメリカ	COOS BAY,OR	419,326
	オーストラリア	LAUNCESTON	56,805
	ニュージーランド	WHANGAREI	52,468
	韓国	PUSAN	675
	計		751,368
131 石炭	インドネシア	BATULICIN	317,670
	オーストラリア	BRISBANE	324,701
		NEWCASTLE UPON TYNE	108,997
	計		230
161 砂利・砂	韓国	PUSAN	230
	計		10
162 石材	韓国	PUSAN	10
	計		29,110
201 原塩	オーストラリア	SHARK BAY	16,300
		PUSAN	2,610
	韓国	YOSU	5,300
		中国	LAIZHOU
	計		8,006
211 非金属鉱物	中国	DANDONG	2,000
		LAIZHOU	6,006
	計		20
241 金属製品	韓国	PUSAN	20
	計		10
256 その他輸送機械	韓国	PUSAN	10

海上出入貨物集計表(輸入)

品 種	仕 出 国	港 湾	トン数
	計		385
261 産業機械	韓国	PUSAN	385
	計		40
262 電気機械	韓国	PUSAN	40
	計		3,285
265 その他機械	韓国	PUSAN	3,285
	計		19,114
321 石油製品	韓国	ONSAN	7,054
		ULSAN	12,060
	計		16,234
351 化学薬品	韓国	PUSAN	2,550
	中国	BASUO	2,099
		QINGDAO	6,594
		QINHUANGDAO	4,991
	計		174,702
361 化学肥料	アメリカ	GALVESTON,TX	8,851
		CITY,FL	10,101
		PORTLAND,OR(USA)	26,807
	チリ	TOCOPILLA	7,014
	パナマ	BALBOA	17,351
		CRISTOBAL	27,632
		PANAMA CITY	13,428
	マレーシア	BINTULU,SARAWAK	4,839
	ヨルダン	AQABA(EL AKABA)	11,800
	韓国	PUSAN	25,915
		YOSU	7,500
	台湾	台湾諸港	1,500
	中国	BEIHAI	3,150
		FANGCHENG	3,180
		LIANYUNGANG	1,041
		QINGDAO	477
		QINHUANGDAO	4,116
	計		3,430
371 染料・塗料・合成樹脂・その他化学工業品	韓国	PUSAN	395
	中国	XIAMEN/AMOI	3,035
	計		10
381 紙・パルプ	韓国	PUSAN	10
	計		34,300
411 砂糖	タイ	BANGKOK	2,200
		CHABANG	25,800
		タイ諸港	2,700
	フィリピン	PULUPANDAN	2,300
		TAGOLOAN MIS.OR/CAGAYAN DE ORO	1,300
	計		30
421 製造食品	韓国	PUSAN	30
	計		15
422 飲料	韓国	PUSAN	15
	計		330
425 その他食料工業品	韓国	PUSAN	330
	計		20
431 がん具	韓国	PUSAN	20
	計		520
441 衣服・見廻品・はきもの	韓国	PUSAN	520
	計		10
442 文房具・運動娯楽用品・楽器	韓国	PUSAN	10
	計		135
443 家具装備品	韓国	PUSAN	135
	計		55
444 その他日用品	韓国	PUSAN	55

海上出入貨物集計表(輸入)

品 種	仕 出 国	港 湾	トン数
	計		10,236
461 木製品	インドネシア	PONTIANAK,KAUMANTAN	2,721
		TARAKAN,KALIMANTAN	1,792
	マレーシア	BINTULU,SARAWAK	683
		KUCHING,SARAWAK	605
		TAWAU,SABAH	1,596
	ロシア	ロシア諸港	794
韓国	PUSAN	2,045	
	計		730
471 その他製造工業品	韓国	PUSAN	730
	計		388,883
501 動植物性製造飼肥料	アメリカ	CONVENT,LA	5,283
		NEW ORLEANS,LA	55,585
		アメリカ諸港	5,000
	インドネシア	JAKARTA,JAVA	14,228
		TANJUNGPERAK/SURABAYA,JAVA	2,935
	オーストラリア	GERALDTON	14,639
		PORTLAND,OR	5,817
	カナダ	PRINCE RUPERT	6,772
		VANCOUVER	25,980
	ギリシャ	KALAMAKI	6,493
	シンガポール	SINGAPORE	4,895
	スリランカ	TRINCOMALEE	20,792
	ドイツ	HAMBURG	7,008
	パナマ	CRISTOBAL	3,129
	マレーシア	BINTULU,SARAWAK	800
		韓国	PUSAN
		YOSU	9,512
	中国	DALIAN	43,723
		JINZHOU	4,792
		LIANYUNGANG	5,607
		NANTONG	5,995
		QINGDAO	15,852
		QINHUANGDAO	15,779
		TAIZHOU	3,299
		YANTAI	18,298
		YINGKOU	3,903
	ZHANGJIAGANG	6,299	
南アフリカ	DURBAN	47,759	
	計		12,840
521 輸送用容器	韓国	PUSAN	12,840

海上出入貨物集計表(移出)

品 種	仕 向 県	港 湾	トン数
総計			5,439,815
計			46,439
011 麦	北海道	函館	3,900
	岩手県	大船渡	1,500
	宮城県	仙台塩釜	975
	茨城県	鹿島	1,950
	千葉県	千葉	10,384
	東京都	東京	2,598
	神奈川県	横浜	1,500
		川崎	3,000
	愛知県	名古屋	10,800
	大阪府	大阪	4,966
	兵庫県	神戸	4,861
香川県	高松	5	
計			2,510
021 米	船用品	海上	2,160
	茨城県	常陸那可	350
計			1,443
022 とうもろこし	愛知県	名古屋	1,443
計			445
023 豆類	宮城県	仙台塩釜	260
	東京都	東京	20
	大阪府	大阪	130
	香川県	高松	35
計			35
024 その他雑穀	東京都	東京	35
計			305,540
031 野菜・果物	船用品	海上	1,440
	宮城県	仙台塩釜	35,165
	茨城県	常陸那可	252,200
	東京都	東京	6,865
	大阪府	大阪	1,692
	岡山県	宇野	1,717
香川県	高松	6,461	
計			1,215
051 その他農産品	船用品	海上	1,200
	東京都	東京	5
	大阪府	大阪	10
計			982,415
071 その他畜産品	船用品	海上	1,200
	茨城県	常陸那可	980,630
	東京都	東京	300
	大阪府	大阪	285
計			84,200
081 水産品	宮城県	仙台塩釜	2,600
	茨城県	常陸那可	81,450
	東京都	東京	150
計			7,575
091 原木	宮城県	仙台塩釜	7,475
	東京都	東京	100
計			197,280
092 製材	宮城県	仙台塩釜	44,460
	茨城県	常陸那可	89,540
	東京都	東京	63,280
計			1,500
101 樹脂類	青森県	八戸	1,500
計			15
112 その他林産品	東京都	東京	15

海上出入貨物集計表(移出)

品 種	仕 向 県	港 湾	トン数
	計		424,957
131 石炭	北海道	苫小牧	95,350
	福島県	小名浜	67,210
	愛知県	衣浦	1,037
	大阪府	大阪	31,980
	兵庫県	東播磨	229,380
	計		885
141 鉄鉱石	大阪府	大阪	785
	香川県	高松	100
	計		210
151 金属鉱	大阪府	大阪	210
	計		59,305
161 砂利・砂	青森県	八戸	6,300
	宮城県	仙台塩釜	260
	茨城県	鹿島	9,650
	千葉県	木更津	10,000
	東京都	東京	40
	静岡県	御前崎	1,460
	三重県	四日市	1,475
	兵庫県	尼崎西宮芦屋	3,570
	鳥取県	米子	24,900
	大分県	大分	1,650
	計		15
162 石材	大阪府	大阪	15
	計		5
191 石灰石	東京都	東京	5
	計		195
201 原塩	宮城県	仙台塩釜	195
	計		50
211 非金属鉱物	大阪府	大阪	50
	計		2,750
222 鋼材	宮城県	仙台塩釜	2,600
	茨城県	常陸那珂	100
	東京都	東京	50
	計		890
231 非鉄金属	宮城県	仙台塩釜	780
	東京都	東京	95
	大阪府	大阪	15
	計		2,025
241 金属製品	宮城県	仙台塩釜	1,235
	東京都	東京	790
	計		63,130
252 完成自動車	宮城県	仙台塩釜	10,770
	茨城県	常陸那珂	38,250
	東京都	東京	14,110
	計		105,420
253 その他輸送用車両	宮城県	仙台塩釜	24,440
	茨城県	常陸那珂	76,550
	東京都	東京	4,430
	計		25
255 自動車部品	宮城県	仙台塩釜	25
	計		20
256 その他輸送機械	東京都	東京	20
	計		265
261 産業機械	宮城県	仙台塩釜	130
	東京都	東京	120
	大阪府	大阪	10
	香川県	高松	5

海上出入貨物集計表(移出)

品 種	仕 向 県	港 湾	トン数
	計		1,575
262 電気機械	宮城県	仙台塩釜	1,560
	東京都	東京	15
	計		6,850
265 その他機械	宮城県	仙台塩釜	3,900
	茨城県	常陸那可	2,350
	東京都	東京	590
	香川県	高松	10
	計		6,175
301 窯業品	岩手県	大船渡	1,005
	宮城県	仙台塩釜	5,135
	東京都	東京	35
	計		175,251
311 重油	船用品	海上	175,251
	計		9,665
351 化学薬品	宮城県	仙台塩釜	195
	茨城県	常陸那可	150
	東京都	東京	7,565
	大阪府	大阪	1,710
	香川県	高松	45
	計		28,864
361 化学肥料	北海道	室蘭	603
		苫小牧	1,500
		十勝	4,219
	青森県	八戸	1,500
		宮城県	石巻
	茨城県	仙台塩釜	2,210
		鹿島	5,900
	東京都	常陸那可	5,950
		東京	950
	富山県	伏木富山	4,526
	計		87,765
371 染料・塗料・合成樹脂・その他化学工業品	北海道	函館	2,082
	青森県	八戸	910
	宮城県	仙台塩釜	79,885
	東京都	東京	3,475
	神奈川県	横浜	203
	大阪府	大阪	205
	兵庫県	神戸	1,000
香川県	高松	5	
	計		1,313,978
381 紙・パルプ	北海道	苫小牧	20
	宮城県	仙台塩釜	529,755
	秋田県	秋田	648
	茨城県	常陸那可	396,000
	東京都	東京	387,555
	計		10
391 糸及び紡績半製品	香川県	高松	10
	計		262,362
411 砂糖	宮城県	仙台塩釜	135,655
	茨城県	常陸那可	74,050
	東京都	東京	41,147
	大阪府	大阪	10,995
	香川県	高松	515
	計		546,495
421 製造食品	宮城県	仙台塩釜	126,620
	茨城県	常陸那可	383,150
	東京都	東京	32,470

海上出入貨物集計表(移出)

品 種	仕 向 県	港 湾	トン数
421 製造食品	大阪府	大阪	2,935
	香川県	高松	20
	福岡県	北九州	1,300
	計		155,035
422 飲料	宮城県	仙台塩釜	55,705
	茨城県	常陸那可	43,500
	東京都	東京	55,830
	計		268,802
423 水	船用品	海上	268,737
	東京都	東京	65
	計		205
425 その他食料工業品	宮城県	仙台塩釜	65
	東京都	東京	135
	香川県	高松	5
	計		65
431 がん具	宮城県	仙台塩釜	65
計		30	
442 文房具・運動娯楽用品・楽器	北海道	苫小牧	30
計		265	
443 家具装備品	宮城県	仙台塩釜	195
	東京都	東京	50
	大阪府	大阪	20
	計		66,590
444 その他日用品	宮城県	仙台塩釜	21,450
	茨城県	常陸那可	8,150
	東京都	東京	36,955
	香川県	高松	35
	計		110,980
461 木製品	宮城県	仙台塩釜	51,155
	茨城県	常陸那可	38,800
	東京都	東京	21,015
	香川県	高松	10
	計		7,745
471 その他製造工業品	茨城県	常陸那可	1,400
	東京都	東京	6,310
	香川県	高松	35
	計		5,720
481 金属くず	宮城県	仙台塩釜	65
	茨城県	常陸那可	50
	東京都	東京	165
	愛知県	三河	4,537
	兵庫県	姫路	903
	計		4,675
491 再利用資材	北海道	苫小牧	445
	宮城県	仙台塩釜	4,225
	香川県	高松	5
	計		34,547
501 動植物性製造飼肥料	北海道	苫小牧	1,537
	青森県	八戸	4,099
	宮城県	仙台塩釜	9,360
	茨城県	常陸那可	11,100
	東京都	東京	5,664
	大阪府	大阪	145
	香川県	高松	370
	福岡県	北九州	1,272
	長崎県	調川	1,000
計		52,347	
511 廃棄物	北海道	上磯	34,116

海上出入貨物集計表(移出)

品 種	仕 向 県	港 湾	トン数
511 廃棄物	青森県	青森	14,144
	茨城県	鹿島	4,027
	東京都	東京	30
	香川県	高松	30
計			2,840
521 輸送用容器	宮城県	仙台塩釜	715
	茨城県	常陸那珂	100
	東京都	東京	1,895
	大阪府	大阪	105
	香川県	高松	25
計			220
531 取合せ品	宮城県	仙台塩釜	130
	茨城県	常陸那珂	50
	東京都	東京	35
	大阪府	大阪	5

海上出入貨物集計表(移入)

品 種	仕 出 県	港 湾	トン数
総計			7,003,000
計			45,452
011 麦	北海道	十勝	4,414
		苫小牧	13,446
	青森県	八戸	4,024
	岩手県	釜石	1,232
	宮城県	石巻	2,457
	茨城県	鹿島	12,136
	千葉県	千葉	1,971
	東京都	東京	35
	神奈川県	横浜	1,837
計			3,900
計			9,845
021 米	北海道	苫小牧	9,845
		計	10,152
022 とうもろこし	青森県	八戸	1,911
	茨城県	鹿島	4,285
	神奈川県	横浜	3,956
計			10
023 豆類	東京都	東京	10
		計	3,896
024 その他雑穀	神奈川県	横浜	3,896
		計	260
031 野菜・果物	北海道	苫小牧	260
		計	35
051 その他農産品	東京都	東京	35
		計	5
071 その他畜産品	東京都	東京	5
		計	131,491
081 水産品	船用品	海上	130,571
	北海道	苫小牧	910
	大阪府	大阪	10
計			1,040
091 原木	北海道	苫小牧	1,040
		計	275
092 製材	北海道	苫小牧	260
		東京都	東京
	計	2,650	
111 木材チップ	広島県	呉	2,650
		計	336,838
161 砂利・砂	北海道	苫小牧	2,340
		上磯	28,938
	千葉県	千葉	136,380
	岡山県	岡山	3,300
		水島	82,830
広島県	福山	83,050	
計			95
162 石材	北海道	苫小牧	65
		東京都	東京
	香川県	高松	5
計			10
191 石灰石	東京都	東京	10
		計	18,135
201 原塩	北海道	苫小牧	2,301
		函館	1,701
	青森県	八戸	2,722
	宮城県	仙台塩釜	2,207
	東京都	東京	30

海上出入貨物集計表(移入)

品 種	仕 出 県	港 湾	トン数
201 原塩	兵庫県	赤穂	2,291
	香川県	坂出	1,029
		三ツ子島	2,150
	長崎県	崎戸	3,704
	計		11,496
222 鋼材	北海道	苫小牧	7,817
	岩手県	釜石	74
	千葉県	木更津	3,000
	東京都	東京	5
	神奈川県	川崎	488
	大阪府	大阪	25
	福岡県	北九州	87
	計		2,110
231 非鉄金属	北海道	苫小牧	2,080
	大阪府	大阪	30
	計		9,860
241 金属製品	北海道	苫小牧	7,995
	千葉県	千葉	1,430
	東京都	東京	20
	大阪府	大阪	105
	香川県	高松	310
	計		435,425
252 完成自動車	北海道	苫小牧	142,975
	茨城県	常陸那可	86,900
	東京都	東京	205,550
	計		1,469,095
253 その他輸送用車両	北海道	苫小牧	245,895
	茨城県	常陸那可	973,950
	東京都	東京	249,250
	計		65
254 二輪自動車	北海道	苫小牧	65
	計		590
255 自動車部品	北海道	苫小牧	585
	大阪府	大阪	5
	計		275
256 その他輸送機械	北海道	苫小牧	260
	東京都	東京	15
	計		1,110
261 産業機械	北海道	苫小牧	1,110
	計		2,520
262 電気機械	北海道	苫小牧	2,475
	東京都	東京	35
	大阪府	大阪	10
	計		195
263 測量・光学・医療用機械	北海道	苫小牧	195
	計		3,605
265 その他機械	北海道	苫小牧	3,575
	東京都	東京	15
	大阪府	大阪	5
	香川県	高松	10
	計		237,870
281 セメント	北海道	室蘭	16,300
		十勝	3,227
		上磯	106,668
	青森県	青森	105,378
	神奈川県	横浜	6,297
	計		310
291 ガラス類	北海道	苫小牧	260

海上出入貨物集計表(移入)

品 種	仕 出 県	港 湾	トン数
291 ガラス類	東京都	東京	15
	香川県	高松	35
	計		17,180
301 窯業品	北海道	苫小牧	2,990
	茨城県	鹿島	13,410
	東京都	東京	780
	計		366,040
311 重油	北海道	室蘭	76,584
		苫小牧	228,371
	宮城県	仙台塩釜	40,857
	千葉県	千葉	7,759
	三重県	四日市	8,869
	和歌山県	和歌山下津	3,600
	計		1,644,406
321 石油製品	北海道	室蘭	304,179
		苫小牧	848,728
	宮城県	仙台塩釜	33,342
	茨城県	鹿島	63,324
	千葉県	千葉	310,268
	神奈川県	横浜	1,000
		川崎	33,667
	新潟県	新潟	4,998
	愛知県	県内諸港	3,824
	三重県	四日市	21,807
	和歌山県	和歌山下津	12,770
	岡山県	水島	999
	山口県	宇部	5,500
	計		77,729
323 LPG(液化石油ガス)	北海道	室蘭	1,192
	青森県	青森	50,210
	宮城県	仙台塩釜	20,024
	茨城県	鹿島	6,303
	計		130
331 コークス	北海道	苫小牧	130
	計		48,421
351 化学薬品	北海道	苫小牧	10,765
	宮城県	仙台塩釜	900
	秋田県	秋田	18,004
	茨城県	鹿島	6,674
	千葉県	千葉	1,241
	東京都	東京	250
	新潟県	姫川	883
	静岡県	清水	4,100
	大阪府	大阪	175
	山口県	徳山下松	400
		宇部	500
香川県	高松	165	
大分県	佐賀関	4,364	
	計		134,734
361 化学肥料	北海道	室蘭	496
		苫小牧	29,747
		十勝	2,834
	青森県	八戸	1,026
	岩手県	宮古	4,224
	宮城県	石巻	1,081
	福島県	小名浜	1,400
	茨城県	鹿島	21,142
千葉県	木更津	7,646	

海上出入貨物集計表(移入)

品 種	仕 出 県	港 湾	トン数
361 化学肥料	東京都	東京	170
	新潟県	新潟	1,032
		直江津	1,494
		七尾	850
	愛知県	名古屋	4,340
	京都府	舞鶴	1,501
	大阪府	大阪	5
		堺泉北	3,172
	兵庫県	姫路	310
	岡山県	水島	6,724
	広島県	福山	1,109
	山口県	宇部	22,586
	香川県	高松	5
	愛媛県	新居浜	1,050
大分県	大分	20,790	
	計		14,094
371 染料・塗料・合成樹脂・その他化学工業品	北海道	苫小牧	9,360
		函館	1,154
	青森県	八戸	1,000
	宮城県	仙台塩釜	1,000
	東京都	東京	345
	大阪府	大阪	25
	兵庫県	神戸	1,050
	香川県	高松	160
	計		22,247
381 紙・パルプ	北海道	苫小牧	19,807
	東京都	東京	30
	広島県	呉	2,400
	香川県	高松	10
	計		1,645
411 砂糖	北海道	苫小牧	975
	東京都	東京	610
	大阪府	大阪	60
	計		1,531
421 製造食品	北海道	苫小牧	916
	東京都	東京	565
	香川県	高松	50
	計		3,240
422 飲料	北海道	苫小牧	3,055
	東京都	東京	180
	大阪府	大阪	5
	計		1,095
425 その他食料工業品	北海道	苫小牧	975
	東京都	東京	45
	大阪府	大阪	10
	香川県	高松	65
	計		80
431 がん具	北海道	苫小牧	65
	香川県	高松	15
	計		75
441 衣服・見廻品・はきもの	北海道	苫小牧	65
	東京都	東京	5
	香川県	高松	5
	計		1,695
442 文房具・運動娯楽用品・楽器	北海道	苫小牧	1,490
	東京都	東京	110
	香川県	高松	95
	計		305

海上出入貨物集計表(移入)

品 種	仕 出 県	港 湾	トン数
443 家具装備品	北海道	苫小牧	195
	東京都	東京	85
	大阪府	大阪	15
	香川県	高松	10
計			37,535
444 その他日用品	北海道	苫小牧	36,855
	東京都	東京	5
	大阪府	大阪	5
	香川県	高松	670
計			785
451 ゴム製品	北海道	苫小牧	585
	東京都	東京	30
	香川県	高松	170
計			2,563
461 木製品	北海道	苫小牧	2,473
	千葉県	千葉	65
	東京都	東京	10
	大阪府	大阪	5
	香川県	高松	10
計			465
471 その他製造工業品	北海道	苫小牧	30
	東京都	東京	305
	大阪府	大阪	55
	香川県	高松	75
計			1,105
481 金属くず	北海道	苫小牧	1,105
計			633,931
491 再利用資材	北海道	苫小牧	411,908
	千葉県	千葉	203,102
	東京都	東京	3,990
	神奈川県	川崎	6,605
	静岡県	田子の浦	945
	兵庫県	神戸	7,381
計			483,280
501 動植物性製造飼肥料	北海道	苫小牧	85,440
		十勝	4,558
	青森県	八戸	11,015
	宮城県	仙台塩釜	1,122
		石巻	7,224
	茨城県	鹿島	30,320
	千葉県	千葉	28,819
	東京都	東京	2,825
	神奈川県	横浜	135,817
		川崎	44,837
	静岡県	清水	24,696
		田子の浦	15,149
	愛知県	名古屋	54,323
		衣浦	25,050
	大阪府	大阪	670
兵庫県	神戸	9,074	
山口県	小野田	2,296	
香川県	高松	45	
計			19,158
511 廃棄物	北海道	苫小牧	910
	青森県	青森	2,512
	福島県	小名浜	10,761
	東京都	東京	3,490
	大阪府	大阪	155

海上出入貨物集計表(移入)

品 種	仕 出 県	港 湾	トン数
511 廃棄物	香川県	高松	1,330
	計		754,801
521 輸送用容器	北海道	苫小牧	80,515
	茨城県	常陸那珂	669,900
	千葉県	千葉	1,105
	東京都	東京	961
	大阪府	大阪	55
	香川県	高松	2,265
	計		15
531 取合せ品	東京都	東京	10
	大阪府	大阪	5
	東京都	東京	5,045
	神奈川県	横浜	151,976
		川崎	40,753
	静岡県	清水	24,277
		田子の浦	18,833
	愛知県	名古屋	39,462
		衣浦	31,898
	三重県	四日市	1,250
	大阪府	大阪	669
	兵庫県	神戸	3,124
	岡山県	宇野	758
	山口県	小野田	1,518
	香川県	高松	35
高知県	高知	434	
	計		28,910
511 廃棄物	北海道	苫小牧	310
		上磯	10,406
	岩手県	大船渡	3,519
	福島県	小名浜	8,820
	東京都	東京	4,295
	大阪府	大阪	320
	香川県	高松	1,240
	計		751,635
521 輸送用容器	北海道	苫小牧	76,325
	茨城県	常陸那珂	664,200
	千葉県	千葉	4,875
	東京都	東京	4,820
	大阪府	大阪	120
	香川県	高松	1,295
	計		295
531 取合せ品	北海道	苫小牧	25
	東京都	東京	265
	大阪府	大阪	5

船 舶 乘 降 人 員

1. 船舶乘降人員集計表	42
--------------------	----

1 船舶乗降人員集計表

	国内航路(計)			客船			その他		
	合計	乗込	上陸	合計	乗込	上陸	合計	乗込	上陸
H18計	2,967	2,833	134	2,967	2,833	134			
H19計	3,101	2,967	134	3,101	2,967	134			
H20計	3,815	3,628	187	3,815	3,628	187			
H21計	4,100	3,972	128	4,100	3,972	128			
H22計	535	266	269	535	266	269			
H23計	1,191	521	670	1,191	521	670			
H24計	9,207	4,542	4,665	9,207	4,542	4,665			
H25計	22,842	11,408	11,434	22,842	11,408	11,434			
H26計	59,726	29,881	29,845	59,726	29,881	29,845			
1月									
2月									
3月									
4月				2,560	1,280	1,280			
5月				658	329	329			
6月				7,794	3,898	3,896			
7月				11,573	5,798	5,775			
8月				16,238	8,118	8,120			
9月				17,898	8,953	8,945			
10月				3,005	1,505	1,500			
11月									
12月									

参 考 資 料

1. 輸入木材の実績総括表・国別内訳表	44
2. 道内重要港湾貨物量一覧表	45
3. 道内重要港湾海上出入貨物量年次別推移表（10カ年）	46
4. 港湾統計に用いる品種コード表	47

1. 輸入木材の実績総括表・国別内訳表

月別	区分	北洋材		南洋材		米材		その他		計		合計	その他木材		合計	総合計
		原木	製材	原木	製材	原木	製材	原木	製材	原木	製材		チップ	その他		
計				11,198						11,198		11,198	529,274		529,274	540,472
1月													56,805		56,805	56,805
2月				2,446						2,446		2,446	119,335		119,335	121,781
3月				2,833						2,833		2,833				2,833
4月													68,964		68,964	68,964
5月																
6月																
7月													126,919		126,919	126,919
8月				5,919						5,919		5,919	150		150	6,069
9月													60		60	60
10月													104,273		104,273	104,273
11月													52,603		52,603	52,603
12月													165		165	165

国別	区分	北洋材		南洋材		米材		その他		計		合計	その他木材		合計	総合計
		原木	製材	原木	製材	原木	製材	原木	製材	原木	製材		チップ	その他		
計				11,198						11,198		11,198	529,274		529,274	540,472
アメリカ													419,326		419,326	419,326
カナダ																
インドネシア																
パプアニューギニア				2,050						2,050		2,050				2,050
オーストラリア													56,805		56,805	56,805
ニュージーランド													52,468		52,468	52,468
ブルネイ																
マレーシア				9,148						9,148		9,148				9,148
ロシア																
韓国													675		675	675

※「北洋材」の地域 ロシア、スウェーデン
 ※「南洋材」の地域 パプアニューギニア、ソロモン諸島、マレーシア
 ※「米材」の地域 アメリカ、カナダ

※中分類「9原木」うち小分類「原木」製材用原木、銘木原木など。
 ※中分類「9原木」うち小分類「製材」板木など。
 ※中分類「11その他木材」チップ、花木など。

2. 道内重要港湾貨物量一覽表

(単位：トン、%)

港湾名	年次	輸 出	輸 入	移 出	移 入	合 計	(フェリー貨物)		
							移 出	移 入	合 計
釧 路	H26	197,860	2,824,429	5,439,815	7,003,000	15,465,104	0	0	0
	H25	166,951	2,881,938	5,296,350	7,179,604	15,524,843	0	0	0
	比	119	98	103	98	100	—	—	—
室 蘭	H26	1,250,834	10,716,855	6,845,101	4,383,250	23,196,040	0	0	0
	H25	1,379,565	17,661,207	10,697,730	2,689,210	32,427,712	0	0	0
	比	91	61	64	163	72	—	—	—
苫小牧	H26	1,053,457	16,228,427	43,983,734	45,035,407	106,301,025	29,002,300	30,121,590	59,123,890
	H25	1,016,712	16,563,116	42,491,627	43,672,306	103,743,761	28,539,475	29,686,200	58,225,675
	比	104	98	104	103	102	102	101	102
函 館	H26	642,017	665,560	18,154,857	15,083,398	34,545,832	12,052,125	12,411,810	24,463,935
	H25	717,867	547,230	19,280,233	15,719,754	36,265,084	12,674,910	12,956,645	25,631,555
	比	89	122	94	96	95	95	96	95
小 樽	H26	104,121	357,401	4,323,300	5,274,034	10,058,856	4,132,040	4,958,915	9,090,955
	H25	116,383	370,408	4,633,167	5,886,692	11,006,650	4,435,990	5,545,055	9,981,045
	比	89	96	93	90	91	93	89	91
留 萌	H26	9,934	548,286	44,602	850,223	1,453,045	0	0	0
	H25	0	406,334	40,055	940,846	1,387,235	0	0	0
	比	0	135	111	90	105	—	—	—
稚 内	H26	2,644	4,677	758,730	960,915	1,726,966	701,095	674,410	1,375,505
	H25	3,250	5,779	822,975	1,048,173	1,880,177	730,210	705,285	1,408,380
	比	81	81	92	92	92	96	96	98
十 勝	H26	0	456,573	372,057	360,613	1,189,243	0	0	0
	H25	3,165	441,698	446,752	382,789	1,274,404	0	0	0
	比	0	103	83	94	93	—	—	—
石狩湾新港	H26	254,973	2,542,482	341,898	2,211,182	5,350,535	0	0	0
	H25	250,869	2,383,686	248,649	1,846,607	4,729,811	0	0	0
	比	102	107	138	120	113	—	—	—
紋 別	H26	776	26,755	80,717	140,445	248,693	0	0	0
	H25	1,097	59,594	90,889	140,677	292,257	0	0	0
	比	71	45	89	100	85	—	—	—
網 走	H26	29	92,913	174,165	109,755	376,862	0	0	0
	H25	209	86,744	130,058	148,721	365,732	0	0	0
	比	14	107	134	74	103	—	—	—
根 室	H26	839	6,933	541,027	262,914	811,713	0	0	0
	H25	534	6,844	536,056	251,751	795,185	0	0	0
	比	157	101	101	104	102	—	—	—
合 計	H26	3,517,484	34,471,291	81,060,003	81,675,136	200,723,914	45,887,560	48,166,725	94,054,285
	H25	3,656,602	41,414,578	84,714,541	79,907,130	209,692,851	46,380,585	48,893,185	95,273,770
	比	96	83	96	102	96	99	99	99

3. 道内重要港湾海上出入貨物量年次別推移表(10ヵ年)

(単位：トン、%)

年次 港名 区分		平成17年	平成18年	平成19年	平成20年	平成21年	平成22年	平成23年	平成24年	平成25年	平成26年
		釧路	輸 入 輸出 移 出 移 入 合 計 対前年比 構 成	136,517 4,082,243 7,197,317 9,580,044 20,996,121 100 9.48	110,733 4,003,823 6,573,146 8,518,956 19,206,658 91 8.8	104,761 4,747,478 6,094,001 7,484,382 18,430,622 96 8.83	90,871 4,380,540 6,049,043 7,492,881 18,013,335 98 9.01	102,811 2,636,800 5,469,573 6,799,588 15,008,772 83 8.11	134,455 2,905,658 5,483,450 6,567,076 15,090,639 101 7.94	125,531 2,775,775 5,634,608 6,754,599 15,230,513 101 7.62	151,195 2,779,269 5,660,382 6,947,828 15,538,674 102 7.64
室蘭	輸 入 輸出 移 出 移 入 合 計 対前年比 構 成	1,131,322 12,073,901 13,065,805 10,116,625 36,387,653 93 16.43	1,321,310 13,051,761 12,105,035 9,266,554 35,744,660 98 16.38	1,363,202 14,211,382 10,813,672 6,015,511 32,403,767 91 15.52	1,451,822 15,342,600 10,261,862 5,519,992 32,576,276 101 16.29	1,261,275 11,680,663 7,318,281 3,953,690 24,213,909 74 13.09	1,340,659 15,288,825 8,328,014 3,472,795 28,430,293 117 14.95	1,276,002 16,145,570 9,103,807 2,676,366 29,903,405 105 14.95	1,450,470 17,555,747 10,411,393 2,689,210 31,093,976 104 15.29	1,379,565 17,661,207 10,697,730 2,689,210 32,427,712 104 15.46	1,250,834 10,716,855 6,845,101 4,383,250 23,196,040 72 11.56
苫小牧	輸 入 輸出 移 出 移 入 合 計 対前年比 構 成	946,094 19,581,334 43,319,036 44,396,426 108,242,890 104 48.88	988,127 19,918,847 42,362,872 44,515,658 107,785,504 100 49.38	1,144,352 16,976,615 41,263,931 41,983,260 101,368,158 94 48.55	1,036,215 18,009,639 38,539,559 39,734,797 97,320,210 96 48.67	1,013,944 14,764,415 38,905,651 40,009,567 94,693,577 97 51.17	1,035,227 14,724,642 39,430,470 39,265,994 94,456,333 100 49.67	1,027,886 16,733,889 40,846,357 39,265,994 96,458,239 102 48.24	871,763 16,090,243 42,491,627 41,599,126 99,407,489 103 48.87	1,016,712 16,563,116 42,491,627 43,672,306 103,743,761 104 49.47	1,053,457 16,228,427 43,983,734 45,035,407 106,301,025 98 52.96
函館	輸 入 輸出 移 出 移 入 合 計 対前年比 構 成	48,596 718,620 17,942,704 13,493,019 32,202,939 99 14.54	57,993 683,666 17,959,140 13,800,837 32,501,636 101 14.89	46,669 694,009 17,390,044 13,609,256 31,739,978 98 15.2	36,657 521,763 16,127,414 13,149,515 29,835,349 94 14.92	455,531 410,175 16,330,103 14,352,775 31,548,584 106 17.06	786,640 416,692 16,170,964 15,067,846 32,442,142 103 18.4	736,978 573,665 18,635,200 16,855,319 36,801,162 113 17.78	926,559 689,942 18,478,718 16,075,421 36,170,640 98 17.78	717,867 547,230 19,280,233 15,719,754 36,265,084 100 17.29	642,017 665,560 18,154,857 15,083,398 34,545,832 95 17.21
小樽	輸 入 輸出 移 出 移 入 合 計 対前年比 構 成	129,918 526,231 5,491,282 7,161,133 13,308,564 94 6.01	300,904 497,320 5,443,911 7,148,628 13,390,763 101 6.13	327,600 600,104 6,030,601 7,452,824 14,411,129 108 6.9	416,835 457,971 5,063,728 6,295,257 12,233,791 85 6.12	177,999 496,102 4,375,889 5,767,869 10,717,859 88 5.79	106,411 480,580 4,440,983 5,801,529 10,829,503 101 5.7	113,533 454,942 5,064,976 6,462,112 12,095,563 112 6.05	108,479 416,834 4,667,824 6,053,901 11,247,018 93 5.53	116,383 370,408 4,633,167 5,886,692 11,006,650 98 5.25	104,121 357,401 4,323,300 5,274,034 10,058,856 91 5.01
留萌	輸 入 輸出 移 出 移 入 合 計 対前年比 構 成	1,260 345,620 52,108 1,031,743 1,430,731 97 0.65	4,420 228,846 48,316 972,400 1,253,982 88 0.57	7,440 394,836 35,529 924,709 1,362,514 109 0.65	8,524 415,491 80,542 819,127 1,323,684 97 0.66	0 336,077 56,703 838,457 1,231,237 93 0.67	28 300,878 49,503 783,406 1,133,815 92 0.6	13 379,209 52,199 736,247 1,167,668 103 0.58	160 496,797 47,736 773,009 1,317,702 113 0.65	0 406,334 40,055 940,846 1,387,235 105 0.66	9,934 548,286 44,602 850,223 1,453,045 105 0.72
稚内	輸 入 輸出 移 出 移 入 合 計 対前年比 構 成	58,848 66,995 1,020,084 1,333,330 2,479,257 100 1.12	79,328 22,060 936,989 1,238,050 2,276,427 92 1.04	28,282 25,757 943,430 1,166,179 2,163,648 95 1.04	17,676 16,575 878,839 1,104,000 2,017,090 93 1.01	8,448 12,729 828,113 1,027,657 1,876,947 93 1.01	5,468 7,111 863,034 1,041,121 1,916,734 102 0.95	2,769 5,848 837,421 1,017,494 1,903,532 99 0.9	3,188 8,586 806,399 1,018,173 1,835,309 96 0.9	3,250 5,779 822,975 1,048,173 1,880,177 102 0.9	2,644 4,677 758,730 960,915 1,726,966 92 0.86
十勝	輸 入 輸出 移 出 移 入 合 計 対前年比 構 成	24,960 364,831 436,539 309,935 1,136,265 93 0.51	20,693 205,550 442,976 305,002 974,221 86 0.45	14,903 207,849 438,655 274,118 935,525 96 0.45	8,797 249,601 537,673 262,321 1,058,392 113 0.53	16,320 266,247 434,760 290,960 1,008,287 95 0.54	5,719 257,874 386,874 394,413 1,044,880 104 0.55	11,676 450,852 364,524 365,697 1,192,749 114 0.6	7,234 466,925 446,752 423,748 1,318,487 111 0.65	3,165 441,698 446,752 382,789 1,274,404 97 0.61	0 456,573 372,057 360,613 1,189,243 93 0.59
石狩湾新港	輸 入 輸出 移 出 移 入 合 計 対前年比 構 成	415,393 353,392 41,014 2,676,108 3,485,907 106 1.57	385,068 447,577 26,179 2,589,470 3,448,294 99 1.58	295,109 1,622,080 73,169 2,208,378 4,198,736 122 2.01	349,760 1,654,151 80,169 1,944,002 4,028,082 96 2.01	295,487 1,324,240 55,419 1,480,983 3,156,209 78 1.71	224,611 1,558,670 90,334 1,404,861 3,278,476 104 1.72	260,322 1,711,576 134,120 1,572,764 3,678,782 112 1.84	329,292 1,865,477 111,666 1,721,575 4,028,010 109 1.98	250,869 2,383,686 248,649 1,846,607 4,729,811 117 2.26	254,973 2,542,482 341,898 2,211,182 5,350,535 113 2.67
紋別	輸 入 輸出 移 出 移 入 合 計 対前年比 構 成	2,378 105,571 169,839 156,994 434,782 91 0.2	3,395 50,442 162,792 137,707 354,336 81 0.16	4,989 48,870 153,252 168,090 375,201 106 0.18	4,207 33,303 107,226 147,596 292,332 78 0.15	3,013 58,934 107,857 137,838 307,642 105 0.17	1,710 42,410 102,528 143,187 289,835 94 0.15	1,751 26,943 101,215 144,519 274,428 95 0.14	2,350 32,632 90,889 139,157 261,935 95 0.13	1,097 26,755 80,717 140,445 292,257 112 0.14	776 26,755 80,717 140,445 248,693 85 0.12
網走	輸 入 輸出 移 出 移 入 合 計 対前年比 構 成	1,331 129,600 164,398 273,557 568,886 88 0.26	1,613 100,570 156,317 281,311 539,811 95 0.25	1,392 93,690 177,757 325,558 598,397 111 0.29	1,475 56,484 136,410 252,537 446,906 75 0.22	418 70,273 166,246 251,265 488,202 109 0.26	507 99,698 141,648 211,107 452,960 93 0.24	454 95,471 154,390 226,200 476,515 105 0.24	478 101,986 150,289 134,684 387,437 81 0.19	209 86,744 130,058 148,721 365,732 94 0.17	29 92,913 174,165 109,755 376,862 103 0.19
根室	輸 入 輸出 移 出 移 入 合 計 対前年比 構 成	1,324 16,252 525,309 251,879 794,764 99 0.36	1,638 14,599 534,216 253,320 803,773 101 0.37	1,021 12,257 537,331 258,653 809,262 101 0.39	794 8,457 547,766 250,871 807,888 100 0.4	411 8,100 540,538 245,331 794,382 98 0.43	527 7,816 531,618 243,251 783,212 99 0.41	581 8,392 527,771 253,165 789,909 101 0.4	369 8,048 549,800 257,989 816,206 103 0.4	534 6,844 536,056 251,751 795,185 97 0.38	839 6,933 541,027 262,914 811,713 102 0.4
合 計	輸 入 輸出 移 出 移 入 合 計 対前年比 構 成	2,897,941 38,364,590 89,425,435 90,780,793 221,468,759 100 100	3,275,222 39,225,061 86,751,889 89,027,893 218,280,065 99 100	3,339,720 39,634,927 83,951,372 81,870,918 208,796,937 96 100	3,423,633 41,146,575 78,410,231 76,972,896 199,953,335 96 100	3,235,657 32,064,835 74,589,133 75,155,982 185,045,607 93 100	3,641,962 36,090,854 76,019,420 74,396,586 190,148,822 103 100	3,557,496 39,302,132 80,040,701 77,072,136 199,972,465 105 100	3,851,517 40,512,486 81,414,541 77,819,940 203,422,883 102 100	3,656,602 41,414,578 84,714,578 79,907,130 209,692,851 103 100	3,517,484 34,471,291 81,060,003 81,675,136 200,723,914 96 100

4. 港湾統計に用いる品種コード表

大分類	中分類	コード	
(1)農水産品	麦	011	
	米	021	
	とうもろこし	022	
	豆類	023	
	その他雑穀	024	
	野菜・果物	031	
	綿花	041	
	その他農産品	051	
	羊毛	061	
	その他畜産品	071	
	水産品	081	
	(2)林産品	原木	091
		製材	092
樹脂類		101	
木材チップ		111	
その他林産品		112	
薪炭		121	
(3)鉱産品	石炭	131	
	鉄鉱石	141	
	金属鉱	151	
	砂利・砂	161	
	石材	162	
	原油	171	
	りん鉱石	181	
	石灰石	191	
	原塩	201	
	非金属鉱物	211	
	(4)金属機械工業品	鉄鋼	221
鋼材		222	
非鉄金属		231	
金属製品		241	
鉄道車両		251	
完成自動車		252	
その他輸送用車両		253	
二輪自動車		254	
自動車部品		255	
その他輸送機械		256	
産業機械		261	
電気機械		262	
測量・光学・医療用機械		263	
事務用機器		264	
その他機械		265	

大分類	中分類	コード
(5)化学工業品	陶磁器	271
	セメント	281
	ガラス類	291
	窯業品	301
	重油	311
	石油製品	321
	LNG(液化天然ガス)	322
	LPG(液化石油ガス)	323
	その他石油製品	324
	コークス	331
	石炭製品	341
	化学薬品	351
	化学肥料	361
	染料・塗料・合成樹脂・その他化学工業品	371
(6)軽工業品	紙・パルプ	381
	糸及び紡績半製品	391
	その他繊維工業品	401
	砂糖	411
	製造食品	421
	飲料	422
	水	423
	たばこ	424
	その他食料工業品	425
	(7)雑工業品	がん具
衣服・身廻品・はきもの		441
文房具・運動器		442
娯楽用品・楽器		443
家具装備品		444
その他日用品		445
ゴム製品		451
木製品		461
その他製造工業品	471	
(8)特殊品	金属くず	481
	再利用資材	491
	動植物性製造飼肥料	501
	廃棄物	511
	廃土砂	512
	輸送用容器	521
	取合せ品	531
(9)分類不能のもの	分類不能のもの	541

車種コード

車種	コード	
バス	610 特大	611
	大型	612
	普通	613
	小型	614
トラック	620 特大	621
	大型	622
	普通	623
	小型	624

車種	コード	
乗用車	630 普通、小型	631
	軽四輪	632
その他	640 軽トラック	641
	トラック・トレーラ	642

平成 26 年版

釧路港統計年報

平成 28 年 2 月 発行

釧路市水産港湾空港部港湾空港振興課

〒084-0914

釧路市西港1丁目100番地17

電話 (0154-53-3371)

FAX (0154-53-3373)

