

平成25年

釧路港統計年報

2013年



釧路市水産港湾空港部

凡 例

この統計年報は、統計法に基づく港湾調査規則(昭和26年 3月10日運輸省令第13号)により、釧路港と内外諸港との間に入り出した船舶及び取扱貨物の実績を調査集計したものです。

1. 調査期間 : 平成25年1月から12月までの1年間。
2. 調査区域 : 本港港湾区域内。
3. 入港船舶 : 積載貨物、乗降客の有無にかかわらず総トン数5トン以上の入港船舶。

船種区分は以下の通り

- 商 船 客 船 ・
 - 貨客船 ・
 - 貨物船 ・ 一般貨物
 - タンカー (油 ・ LPG ・ LNG ・ ケミカル ・ その他)
 - コンテナ (フルコンテナ ・ セミコンテナ ・ RORO)
 - 専 用 (穀物 ・ 木材 ・ チップ ・ 石炭 ・ 鉱石 ・ 砂利)
- 自動車航送船 海上運送法による免許または許可をうけたもの。
- 漁 船
- 避 難 船
- そ の 他 引 き 船 ・ 押 し 船
 - 官 庁 船
 - 軍 用 船
 - その他船舶 (修理船 ・ 工事用船舶 ・ 清掃船)

4. 海上出入貨物 : 船舶及び「はしけ」により出入りした貨物について調査。

ただし以下のものは調査対象外とした。

- 郵便物、旅客携帯品、糞尿。
- 港湾移動貨物及び港内浚渫土砂。
- 工事用資材(他港または港湾区域外から運搬され、陸揚げされずに港湾区域内の建設現場に投棄されるもの)。
- 自動車航送船(フェリーボート)出入貨物のうち、車両に積み込まれている上積貨物。

5. 貨物数量 : すべてトン単位とし、原則としてフレート・トンにより計算。
容積は1.133 立方メートル(40立方フィート)、重量は1,000 kgをもって1トンとし、重量または容積においていずれか大きな方をもって計算した。ただし、商慣習に従っている貨物はその慣習に従って計算する。

6. 調査対象人員 : 船舶より調査港湾に出入りした乗降者数を調査。ただし、以下に挙げるものは除外した。

○港湾調査区域の外に出ないで、同一港内を往来したもの。

(遊覧船が調査区域の外に出て、どこにも寄らずにもどった場合も乗込＝上陸でカウントする)

○船舶の「船員」「従業員」。

○自動車航送船(フェリー)において、乗船券を購入しないで車両と共に乗り込む乗員。

○子供・大人の区別は行っていない。

7. 品種分類 : 港湾統計に用いる品種分類に基づく。

目次

沿 革	1
釧路港埠頭別岸壁一覧表	3

グラフで見る釧路港

1. 入港船舶	5
2. 海上出入貨物	6

入 港 船 舶

1. 入港船舶 船種別・年別推移表	12
2. 入港船舶集計表・船種別月別表	13
3. 入港最大船舶 年次別推移表	14
4. 入港最大船舶 月別表	14

海 上 出 入 貨 物

1. 海上出入貨物総括表	17
2. 海上出入貨物 年次別推移表	18
3. 海上出入貨物 品種別年次別表（輸移出入合計）	20
4. 海上出入貨物 品種別年次別表（輸出）	21
5. 海上出入貨物 品種別年次別表（輸入）	22
6. 海上出入貨物 品種別年次別表（移出）	23
7. 海上出入貨物 品種別年次別表（移入）	24
8. 海上出入貨物集計表	25

船 舶 乗 降 人 員

1. 船舶乗降人員集計表	42
--------------------	----

参 考 資 料

1. 輸入木材の実績総括表・国別内訳表	44
2. 道内重要港湾貨物量一覧表	45
3. 道内重要港湾海上出入貨物量年次別推移表（10ヵ年）	46
4. 港湾統計に用いる品種コード表	47

釧路港の沿革

寛永 9 年	徳川幕府から蝦夷地交易を独占的に任せられていた松前藩がアイヌとの交易所を開設する。 その後、クッチャロ(釧路川上流)のアイヌを移して漁場をつくり「くすり場所」という。
明治 20 年	道庁雇英人技師メークが釧路港の修築計画をつくる。
“ 23 年	釧路港が特別輸出港に指定される。
“ 24 年	知人岬に釧路埼灯台が設置される。
“ 30 年	釧路港の精密調査が工学博士広井勇によって行われている。 日本郵船が函館－釧路－根室の定期航路を開く。
“ 31 年	釧路港の港域が決定される。
“ 32 年	普通貿易港に指定され、8月4日開港。
“ 33 年	外国貿易船第1船入港(英国船 ロイヤリスト号)。
“ 42 年	釧路築港事務所が設けられ、釧路港修築事業が開始される。
大正 11 年	釧路埼灯台に霧信号が設けられる。南防波堤が完成。
昭和 5 年	サンフランシスコ、ニューヨーク、ロンドンに雑穀の直輸出が始まる。
“ 13 年	北埠頭の埋立工事着工。
“ 26 年	重要港湾に指定される(9月22日港湾法)。 副港建設工事着工(昭和 36 年完成)。
“ 28 年	釧路市が港湾管理者となる(4月15日)。
“ 33 年	中央埠頭建設工事着工(昭和 43 年完成)。建設費 3,517,941 千円。 太平洋炭鉱(株)の石炭埠頭に建設工事始まる。
“ 36 年	釧路西港計画(被覆面積約 4,000,000 m ²)の素案が発表される(昭和 44 年着工)。
“ 38 年	釧路川上流に水面貯木場(貯木水面及び工場敷地 1,000,000 m ²)の建設工事。
“ 44 年	西港区第1埠頭埋立工事着手。
“ 46 年	漁港用地 77,000 m ² 完成。
“ 48 年	取扱貨物量で初めて 1,000 万トンを突破。日本欧州運賃同盟フィーダーポートの指定港となる(5月4日付)。
“ 49 年	西港区第1ドルフィンが完成し、油槽船千昌丸が入港供用を開始(12月14日)。
“ 50 年	西港区第1埠頭完成。西港区第2埠頭建設工事着工。
“ 51 年	漁港埠頭埋立工事着工(昭和 55 年完成)。
“ 52 年	西港区第1埠頭荷さばき地にコンテナヤード完成。
“ 53 年	西港区第2埠頭に穀物サイロ 16 基完成。 西港区第1埠頭上屋建設完了(4棟)。
“ 56 年	西港区第2埠頭埋立工事完了。

昭和 57 年	スワード港と姉妹港提携。
“ 58 年	西港区第2埠頭に穀物荷役機械(ニューマチックアンローダー)設置(1号機)
“ 59 年	西港区第3埠頭建設工事着工。 西港区第2埠頭に穀物荷役機械(連続機械式)設置(2号機)。 ニューオリンズ港と姉妹港提携。年間貿易額 1,000 億円突破。
“ 61 年	西港大橋完成。西港区第2埠頭に石炭荷役機械(連続機械式)完成。
“ 62 年	外国貿易船入港 10,000 隻突破(英国船スターワールド 12 月入港)。
平成 元年	北地区縁地(EGG)と旅客ターミナル(MOO)が供用開始。
“ 2 年	取扱貨物量 2,000 万トン、輸入穀物 100 万トン達成する。
“ 3 年	重要港湾指定 40 年となる。 穀物サイロ増設し 204,700 トンと全道一の貯蔵能力となる。
“ 4 年	西港区第2埠頭に穀物荷役機械(連続機械式)設置(3号機)。 西港区第3埠頭に石炭荷役機械(連続機械式)移設。
“ 5 年	釧路沖地震(1月15日 M7.8)。
“ 6 年	北海道東方沖地震(10月4日 M8.1)。
“ 7 年	西港区第3埠頭埋立工事完了。
“ 8 年	釧路港港湾計画改訂。
“ 10 年	釧路港西港区第2期工事着工。
“ 11 年	釧路港開港百年を迎える。
“ 13 年	重要港湾指定 50 年となる。
“ 14 年	釧路港西港区第4埠頭一部供用開始(道東初の-14m 岸壁)。 西港区第4埠頭にタイヤマウント型ダブルリンク式ジブクレーン設置。 外貿定期コンテナ航路開設(釜山～釧路間)。
“ 15 年	釧路港動物検疫港指定。 北海道として2番目の 24 時間フルオープン化を実施。
“ 16 年	西港区第4埠頭に石炭荷役機械(連続機械式)設置。 ソーラス条約発効(7月1日)。 釧路港保安対策施設を整備。
“ 17 年	西港区第4埠頭にパナマックス型石炭船が初入港。
“ 18 年	釧路港東港区耐震・旅客船ターミナル工事着工。
“ 19 年	津波漂流物対策施設(津波スクリーン)設置。
“ 21 年	西港区第3埠頭に国際コンテナターミナル開設、ガントリークレーン設置。
“ 23 年	東港区耐震・旅客船ターミナル供用開始。

釧路港埠頭別岸壁一覽表

岸壁名	水深(m)	バース数	延長(m)
南埠頭石炭ローダー	- 7.5	1	217
南埠頭雜貨岸壁	- 5.4	1	91
南新埠頭南側ドルフィン	- 7.5	1	4基 24(130)
南新埠頭西側ドルフィン	- 5.0	1	T型 30(70)
南新埠頭雜貨岸壁	- 7.5	1	130(160)
入舟-7.5m岸壁	- 7.5	1	130(164)
中央埠頭西側-9.0m岸壁(1・2号)	- 9.0	2	339
中央埠頭西側-10.0m岸壁(3号)	-10.0	1	180(249)
中央埠頭東側-7.5m岸壁(4・5・6号)	- 7.5	3	391
中央埠頭東側-9.0m岸壁(7号)	- 9.0	1	310
海運町物揚場	- 2.8		107
北埠頭東側岸壁	- 8.1	1	155
北埠頭南側岸壁	- 8.1	1	126
北埠頭西側岸壁	- 9.0	2	396
北埠頭直線部-9.0m岸壁	- 9.0	1	150
北埠頭直線部-8.1m岸壁	- 8.1	1	157
漁港埠頭南側-7.5m岸壁	- 7.5	1	203
東食物揚場	- 3.0		171
西区第1石油さん橋	- 7.5	4	520(580)
西区第1埠頭東側-5.5m岸壁(1号)	- 5.5	1	90
西区第1埠頭東側-9.0m岸壁(2・3号)	- 9.0	2	330
西区第1埠頭南側-12.0m岸壁(4号)	-12.0	1	240(270)
西区第1埠頭西側-10.0m岸壁(5号)	-10.0	1	185(215)
西区第1埠頭西側-9.0m岸壁(6・7号)	- 9.0	2	330(360)
西区第2埠頭東側-5.5m岸壁(8号)	- 5.5	1	90
西区第2埠頭東側-7.5m岸壁(9号)	- 7.5	1	130
西区第2埠頭東側-10.0m岸壁(10号)	-10.0	1	185(215)
西区第2埠頭南側-12.0m岸壁(11・12号)	-12.0	2	480
西区第2埠頭西側-9.0m岸壁(13号)	- 9.0	1	165(195)
西区第2埠頭西側-7.5m岸壁(14号)	- 7.5	1	130(160)
西区第3埠頭東側-5.5m岸壁(15号)	- 5.5	1	90
西区第3埠頭東側-7.5m岸壁(16号)	- 7.5	1	130
西区第3埠頭東側-7.5m岸壁(17号)	- 7.5	1	130
西区第3埠頭南側-12.0m岸壁(18号)	-12.0	1	240(300)
西区第3埠頭西側-12.0m岸壁(19号)	-12.0	1	240
西区第4埠頭東側-10.0m岸壁(21号)	-10.0	1	170(229)
西区第4埠頭東側-12.0m岸壁(22号)	-12.0	1	240(267)
西区第4埠頭南側-14.0m岸壁(23号)	-14.0	1	282

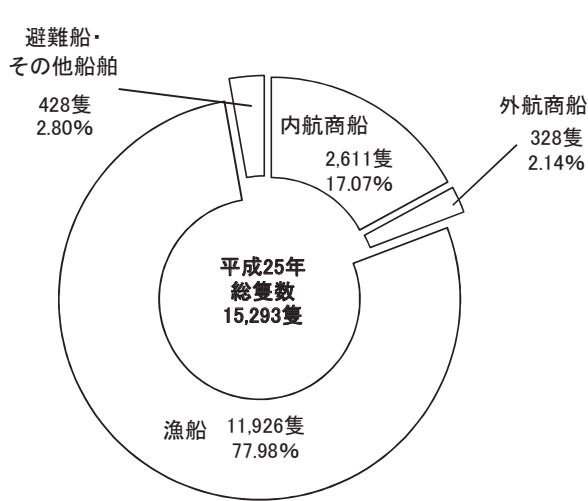
()は取付部を含めた延長

グラフで見る釧路港

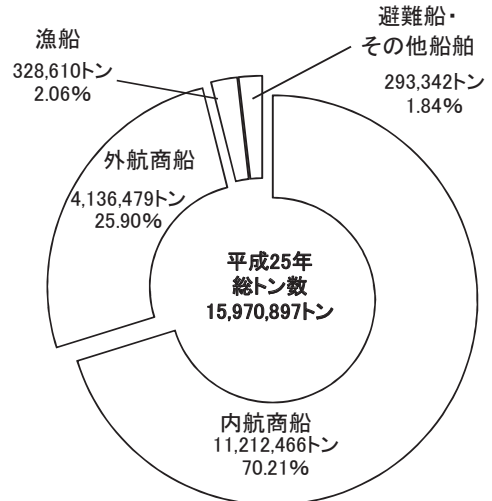
1. 入港船舶	5
2. 海上出入貨物	6

1. 入港船舶

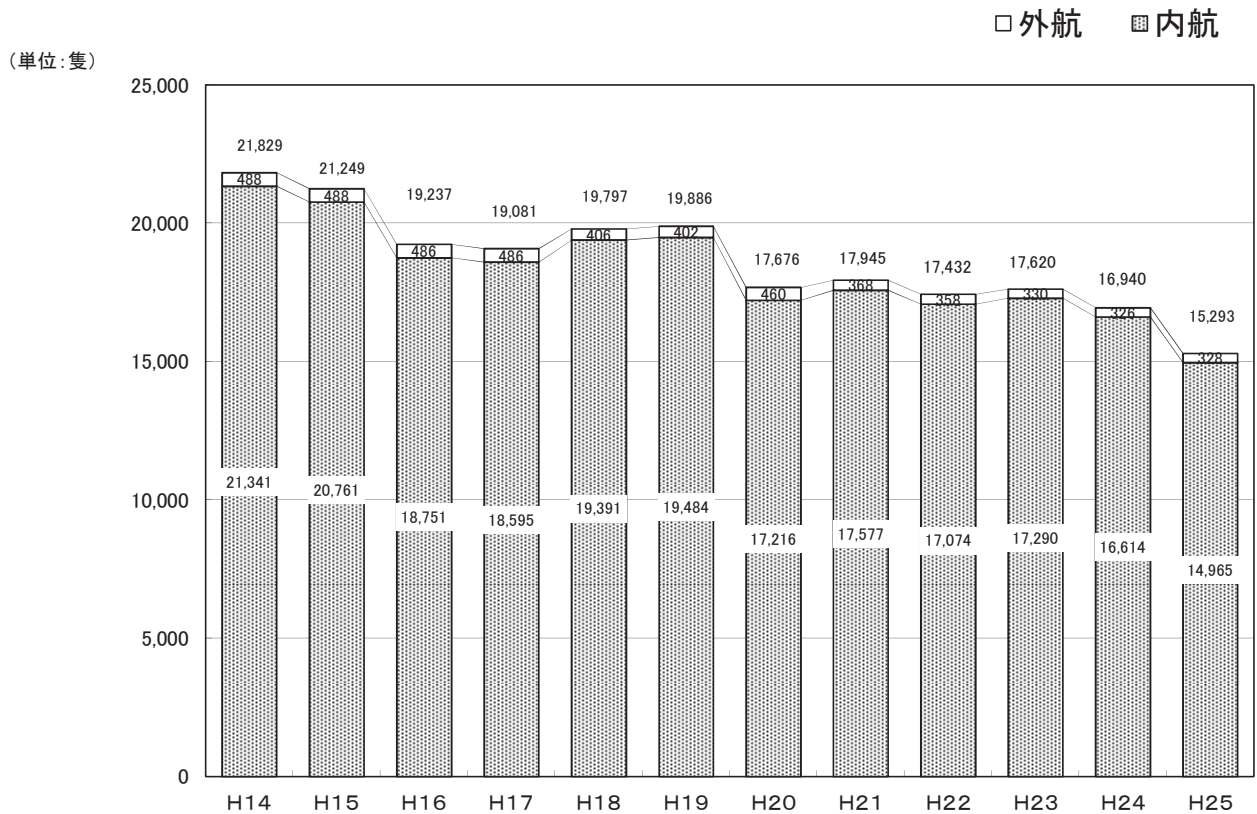
(1) 船種別隻数比較



(2) 船種別総トン数比較

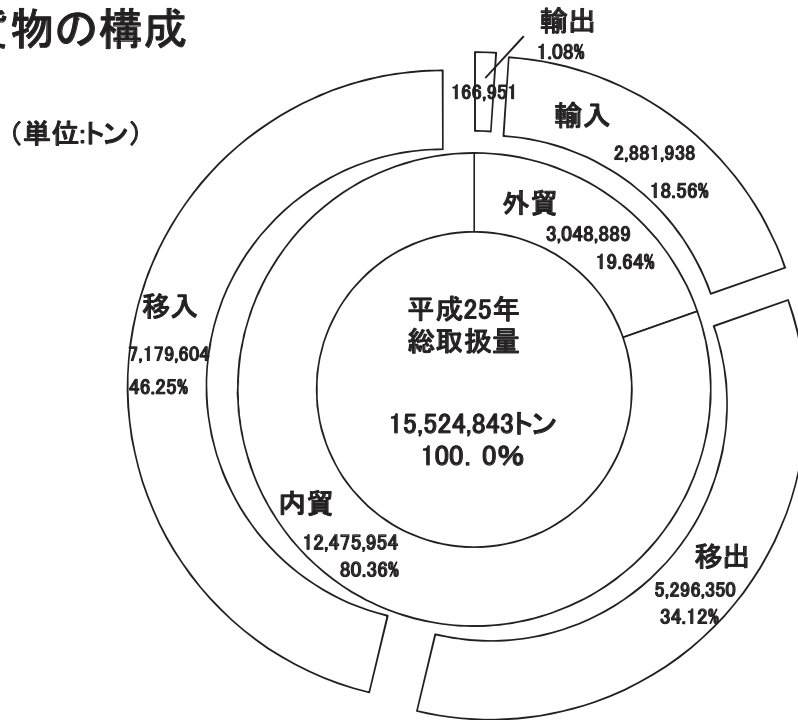


(3) 入港隻数年次別比較



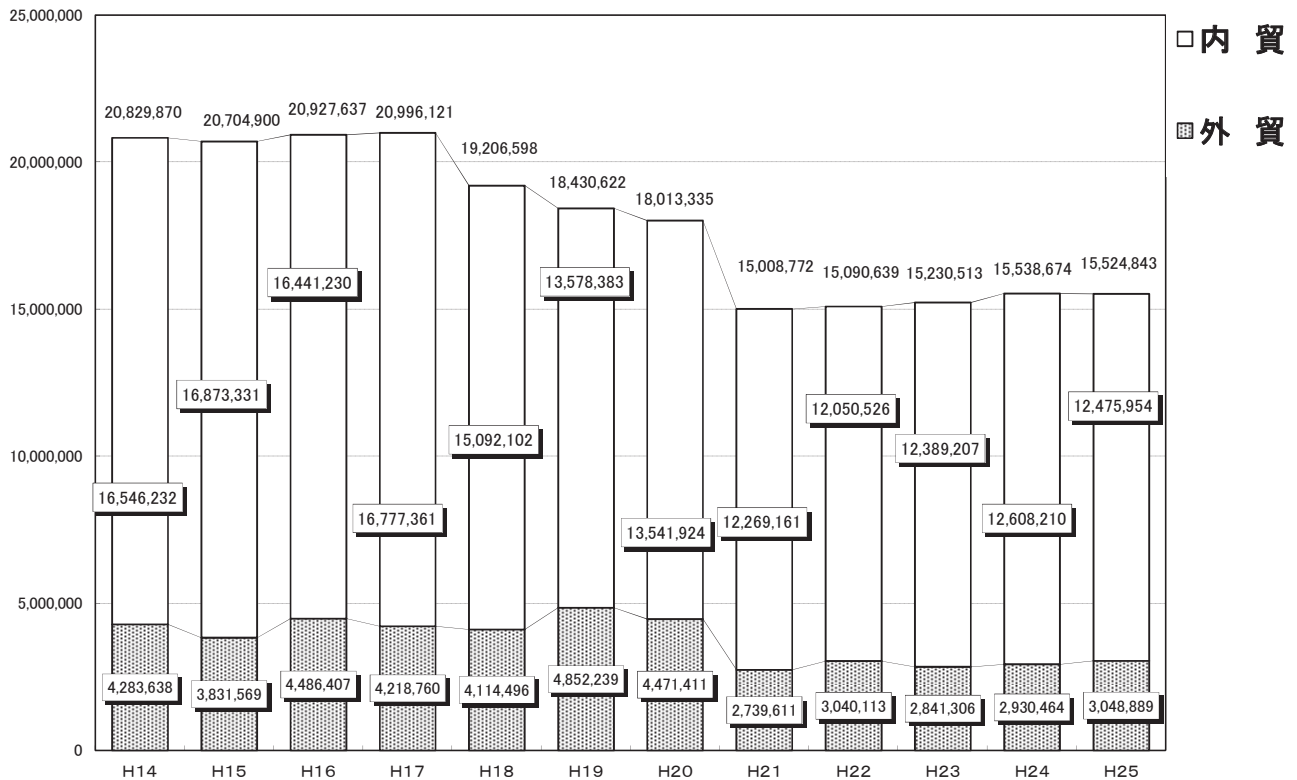
2. 海上出入貨物

(1) 海上出入貨物の構成

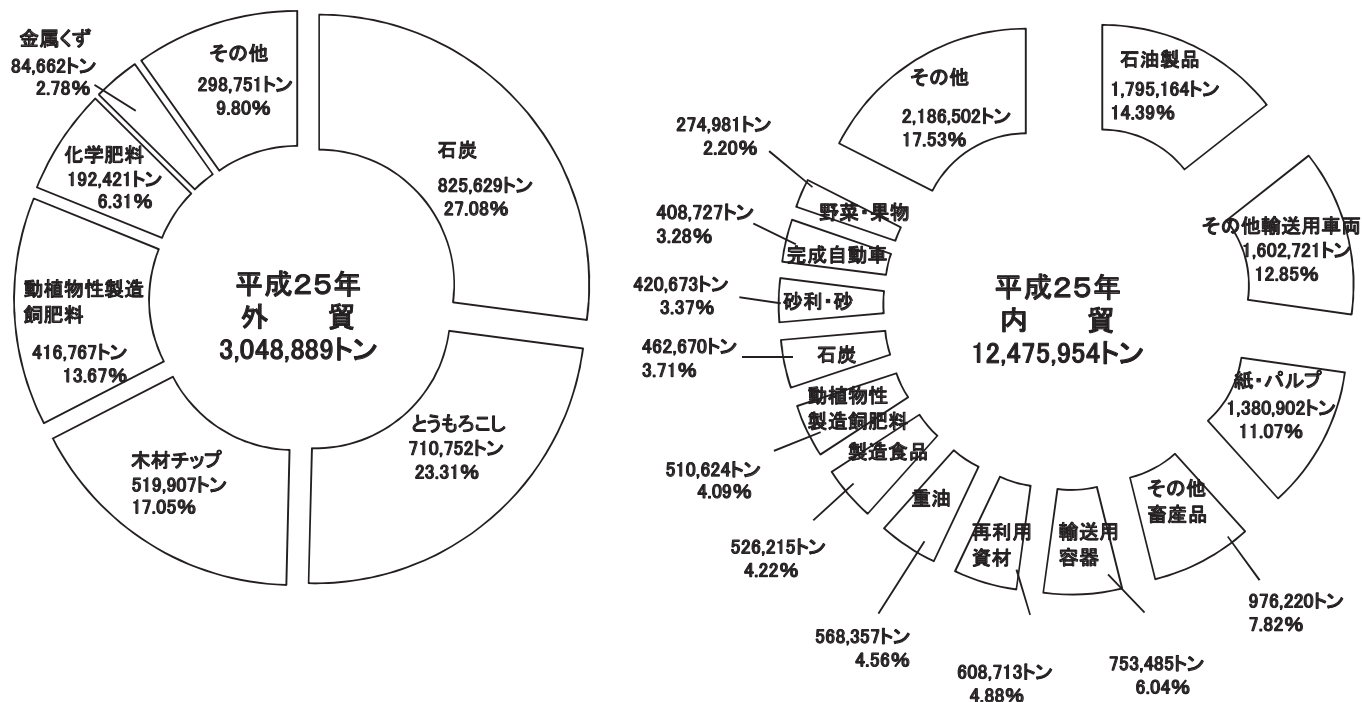


(2) 外・内貿易貨物別年次別比較

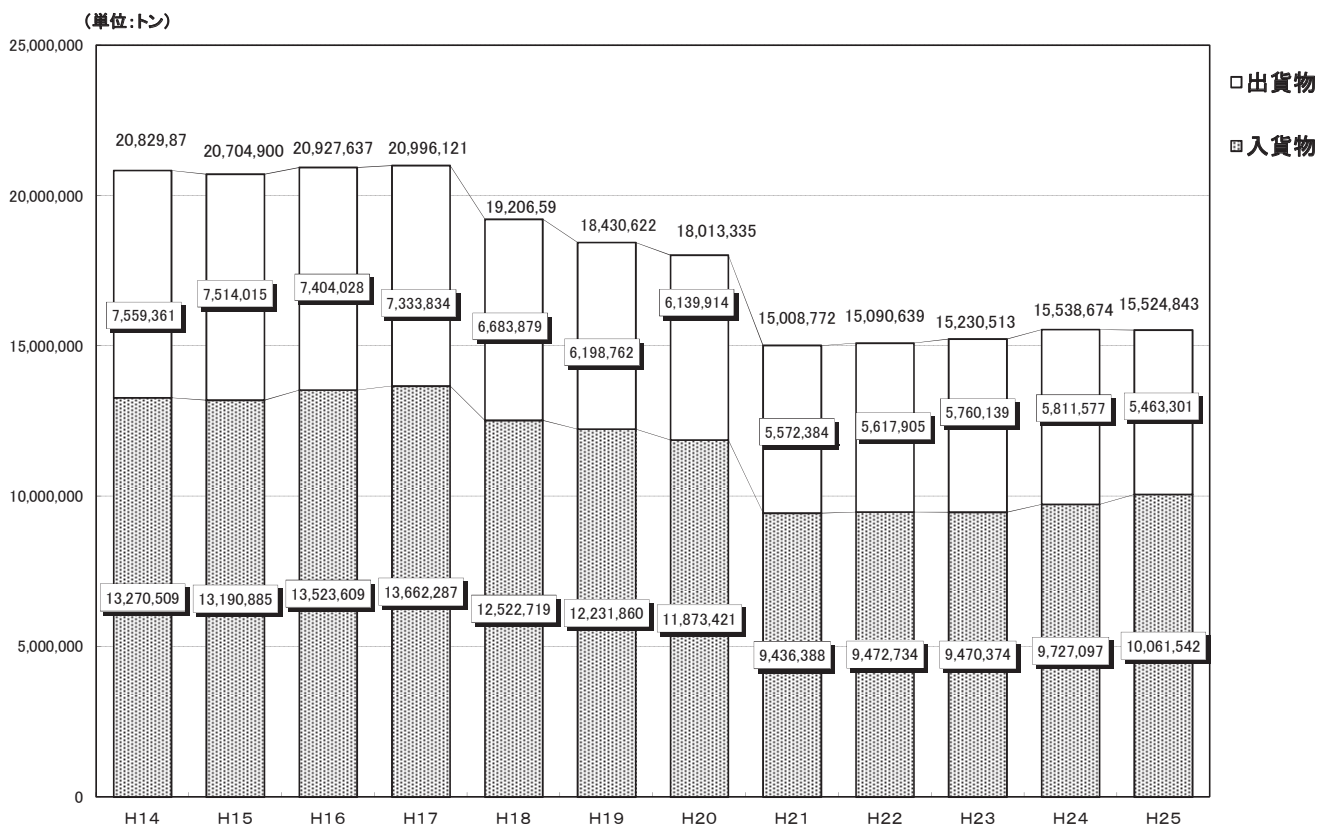
(単位:トン)



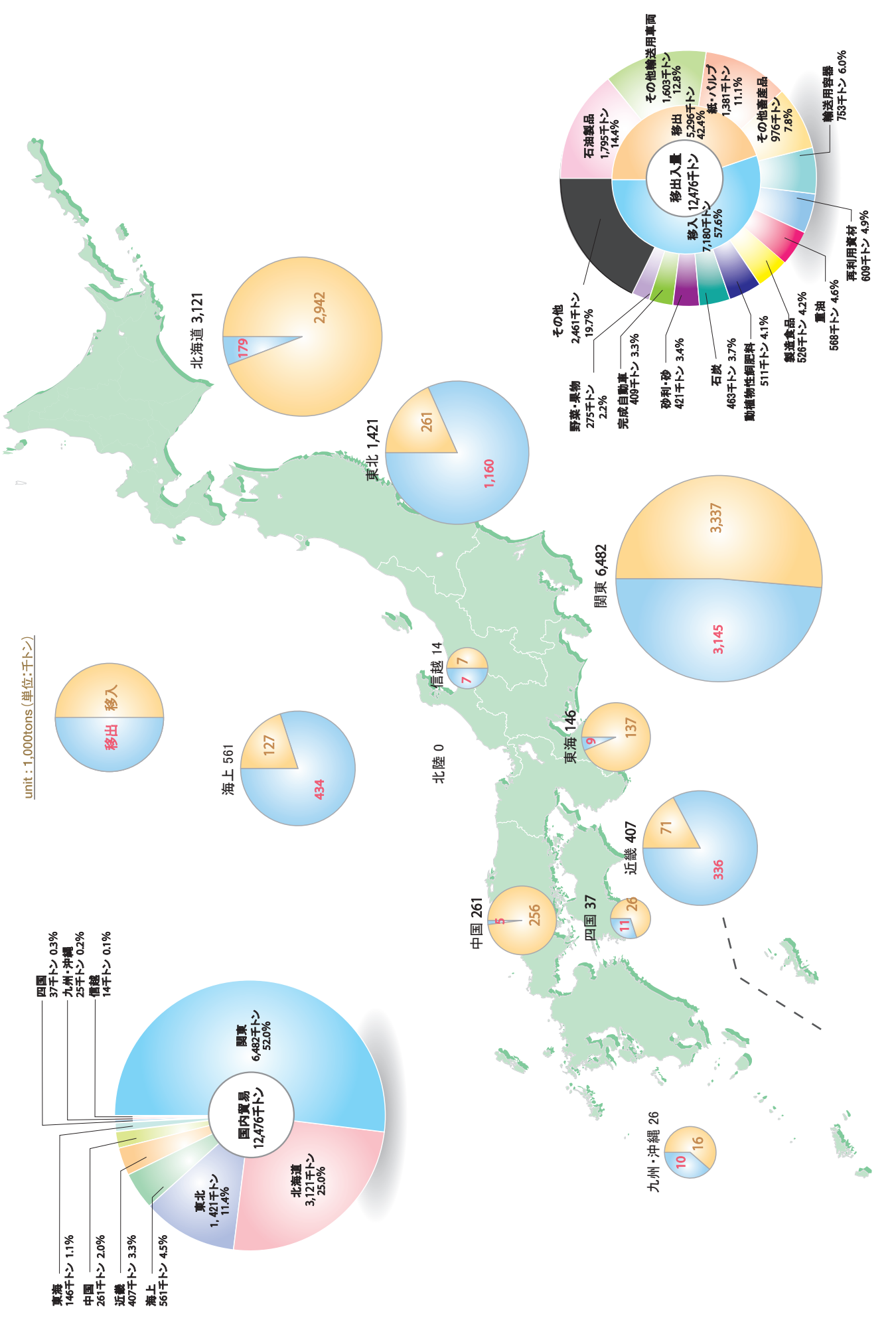
(3) 外・内貿易貨物品種別比較



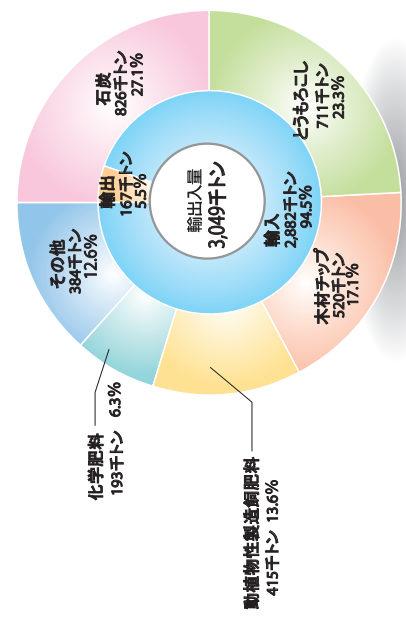
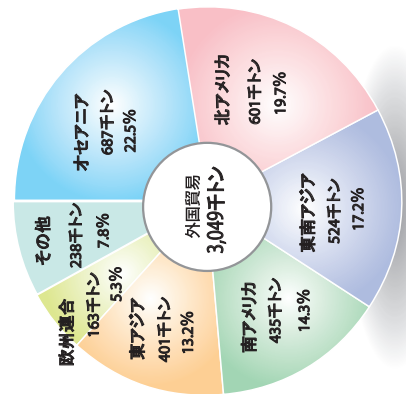
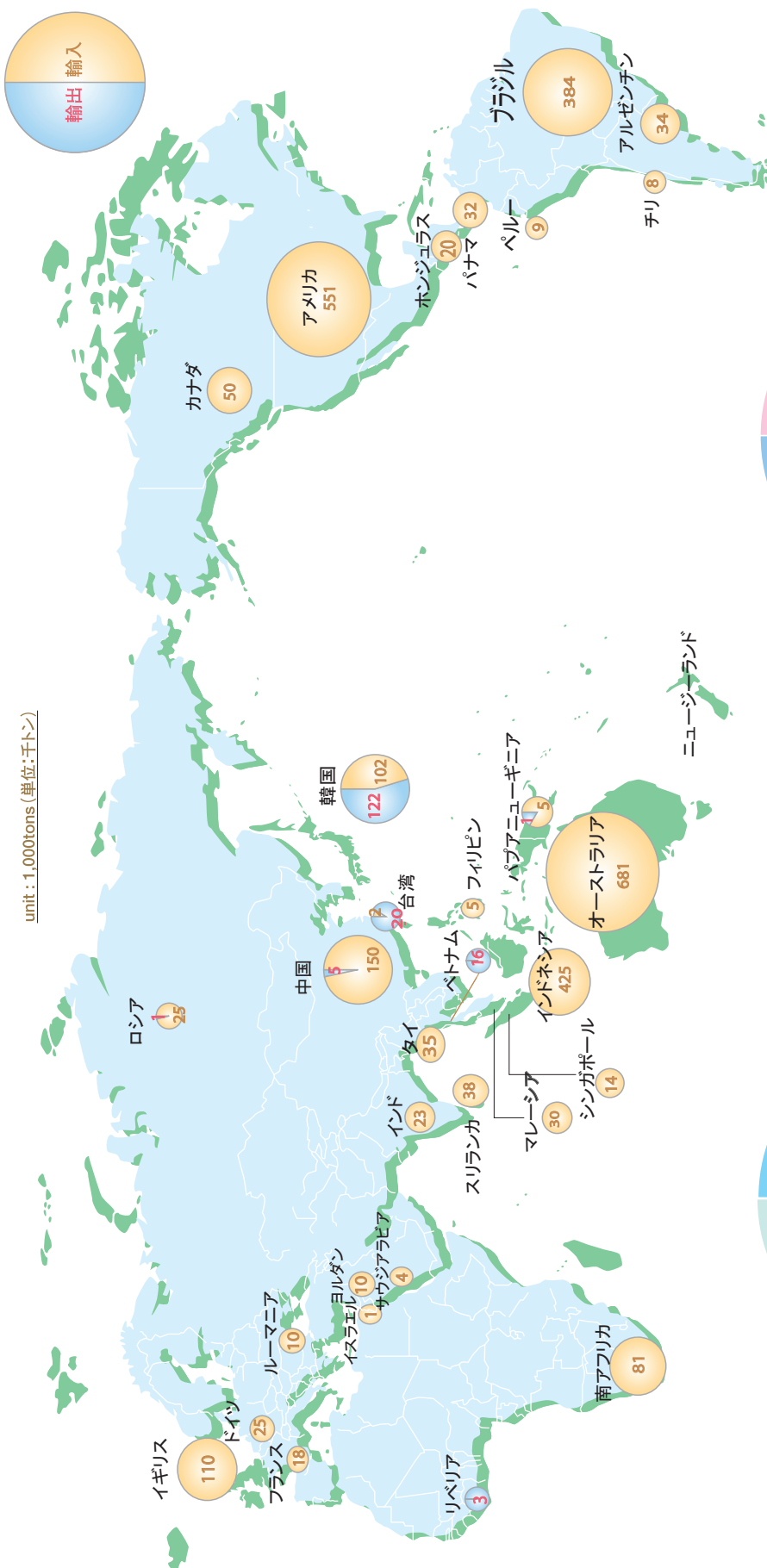
(4) 出入貨物別年次別比較



国内貿易貨物 地域別比較図表 (平成25年)



輸出入貨物 国別比較図表 (平成25年)



入 港 船 舶

1. 入港船舶 船種別 ・ 年別推移表	12
2. 入港船舶集計表 ・ 船種別月別表	13
3. 入港最大船舶 年次別推移表	14
4. 入港最大船舶 月別表	14

入 港 船 舶 の 概 要

平成25年の入港隻数は 15,293 隻、総トン数は 15,970,897 トンで、前年比隻数で 1,647 隻減(▲9.7%)、総トン数で 185,152 トン増(1.2%)となった。

内訳は、内航船が 2,611 隻で 83 隻減(▲3.1%)、総トン数 11,212,466 トンで 305,414 トンの減(▲2.7%)となった。

外航船は 328 隻で 2 隻増(0.6%)、総トン数 4,136,479 トンで 469,848 トンの増(12.8%)となった。

外国船を国籍別にみると、パナマ(128 隻)、韓国(42 隻)、カンボジア(40 隻)、マーシャル(16 隻)、ベリーズ(15 隻)で、他に 20 カ国の外国船が入港した。

トン階級別では、外国船で 1,000 総トン以上 3,000 総トン未満の船型が 81 隻で最も多く、外国船全体の 24.7%を占め、一方、内航船(漁船を除く)は 5 総トン以上 500 総トン未満の船型が 745 隻で内航船の 28.5%を占めている。

漁船については、11,926 隻で 1,557 隻減(▲11.5%)、総トン数 328,610 トンで 32,705 トンの減(▲9.1%)であった。

1. 入港船舶 船種別・年別 推移表

年次	総計		外航商船				内航商船				漁船		避難船		その他					
	隻数	総トン数	計		日本船		計		商船		フェリー		隻数	総トン数	隻数	総トン数	隻数	総トン数		
			隻数	総トン数	隻数	総トン数	隻数	総トン数	隻数	総トン数	隻数	総トン数								
昭和62年	28,790	16,777,545	599	5,650,921	454	4,977,498	145	673,423	4,243	8,803,076	4,022	6,792,093	221	2,010,983	23,381	1,997,882	30	60,359	537	285,307
昭和63年	24,531	17,473,663	593	5,783,228	456	5,230,506	137	552,722	4,381	9,495,265	4,154	7,455,811	227	2,039,454	19,009	1,917,406	6	6,224	542	271,540
平成元年	22,024	17,549,158	598	6,080,738	496	5,665,600	102	415,138	4,119	9,472,525	3,895	7,434,890	224	2,037,635	16,851	1,677,257	4	75,856	452	242,782
平成2年	25,182	18,083,937	634	6,309,530	552	5,918,193	82	391,337	3,904	9,742,501	3,677	7,252,497	227	2,490,004	20,220	1,752,340			424	279,566
平成3年	25,243	18,403,896	748	6,509,523	650	6,059,277	98	450,246	3,750	9,935,654	3,504	6,942,158	246	2,993,496	20,323	1,662,621	1	1,467	421	294,631
平成4年	23,632	17,156,321	727	6,128,180	661	5,834,208	66	293,972	3,743	10,045,713	3,506	7,119,382	237	2,926,331	18,705	701,691			457	280,737
平成5年	18,197	16,513,195	622	4,928,941	596	4,727,338	26	201,603	3,951	10,702,727	3,728	7,910,208	223	2,792,519	13,122	640,652			502	240,875
平成6年	20,394	17,148,514	645	5,324,126	633	5,292,643	12	31,483	3,906	11,012,247	3,681	8,194,402	225	2,817,845	15,392	566,641			451	245,500
平成7年	22,469	18,014,831	634	5,666,947	613	5,597,501	21	69,446	3,708	11,431,588	3,487	8,663,784	221	2,767,804	17,627	637,202			500	279,094
平成8年	22,498	18,347,917	643	6,094,698	626	6,027,776	17	66,922	3,790	11,342,068	3,572	8,611,836	218	2,730,232	17,436	625,157			629	285,994
平成9年	21,905	19,665,095	642	6,680,384	619	6,617,670	23	62,714	3,828	12,042,015	3,608	9,286,735	220	2,755,280	16,824	648,994	1	14,412	610	279,290
平成10年	20,002	19,030,904	589	5,680,115	563	5,627,205	26	52,910	3,808	12,413,053	3,590	9,682,821	218	2,730,232	14,958	599,759			647	337,977
平成11年	20,531	19,139,243	688	5,764,537	661	5,704,899	27	59,638	3,785	12,472,989	3,589	10,018,285	196	2,454,704	15,322	548,308			736	353,409
平成12年	19,909	18,036,207	648	5,219,970	641	5,197,595	7	22,375	3,778	12,010,393	3,778	12,010,393			14,770	520,510			713	285,334
平成13年	20,763	17,729,626	574	4,772,215	574	4,772,215			3,533	12,115,900	3,533	12,115,900			15,948	534,110			708	307,401
平成14年	21,829	17,704,374	488	4,556,756	488	4,556,756			3,401	12,279,792	3,401	12,279,792			17,285	588,750			655	279,076
平成15年	21,249	17,614,436	488	4,375,820	488	4,375,820			3,534	12,472,816	3,534	12,472,816			16,729	544,690			498	221,110
平成16年	19,237	17,694,003	486	4,476,017	486	4,476,017			3,399	12,374,708	3,399	12,374,708			14,714	517,390	5	1,745	633	324,143
平成17年	19,081	18,419,429	486	4,712,211	486	4,712,211			3,600	12,920,013	3,600	12,920,013			14,326	418,335	8	12,450	661	356,420
平成18年	19,797	17,957,153	406	4,118,760	406	4,118,760			3,246	13,063,228	3,246	13,063,228			15,724	484,290	3	1,747	418	289,128
平成19年	19,886	18,204,591	402	4,106,107	402	4,106,107			3,090	13,322,859	3,090	13,322,859			15,979	462,010	2	51,754	413	261,861
平成20年	17,676	16,438,646	460	3,689,470	460	3,689,470			2,961	11,820,183	2,961	11,820,183			13,942	671,485	2	6,172	311	251,336
平成21年	17,945	16,367,314	368	3,531,919	368	3,531,919			2,763	12,107,654	2,763	12,107,654			14,440	392,895			374	334,846
平成22年	17,432	15,778,377	358	3,431,876	358	3,431,876			2,687	11,629,720	2,687	11,629,720			13,989	471,740			398	245,041
平成23年	17,620	15,606,768	330	3,363,577	330	3,363,577			2,662	11,595,600	2,662	11,595,600			14,166	384,165			462	263,426
平成24年	16,940	15,785,745	326	3,666,631	326	3,666,631			2,694	11,517,880	2,694	11,517,880			13,483	361,315			437	239,919
平成25年	15,293	15,970,897	328	4,136,479	328	4,136,479			2,611	11,212,466	2,611	11,212,466			11,926	328,610			428	293,342

2. 入港船舶集計表・船種別月別表

種別	総計		外航商船		内航商船		漁船		避難船		その他		
	隻数	総トン数	隻数	総トン数	隻数	総トン数	隻数	総トン数	隻数	総トン数	隻数	総トン数	
総 ト ン 数 別	30,000以上	49	1,885,583	48	1,835,441	1	50,142						
	10,000以上30,000未満	598	8,488,325	63	1,188,390	531	7,247,571				4	52,364	
	6,000以上10,000未満	156	1,297,383	89	798,394	63	465,039				4	33,950	
	3,000以上6,000未満	539	2,165,198	28	124,176	485	1,953,075				26	87,947	
	1,000以上3,000未満	360	865,859	81	176,216	241	642,105				38	47,538	
	500以上1,000未満	579	510,749	14	13,027	545	484,647				20	13,075	
5以上500未満	13,012	757,800	5	835	745	369,887	11,926	328,610			336	58,468	
合 計	15,293	15,970,897	328	4,136,479	2,611	11,212,466	11,926	328,610			428	293,342	
月 別	1月	918	314,332	26	267,328	224	947,091	854	27,735			38	19,269
	2月	804	322,887	21	268,898	226	938,194	739	25,750			44	28,239
	3月	505	376,987	20	344,244	221	977,080	452	17,615			33	15,128
	4月	678	422,467	29	381,243	185	767,868	609	22,765			40	18,459
	5月	980	481,528	32	444,302	216	870,496	906	24,960			42	12,266
	6月	1,078	322,205	21	301,459	213	933,244	1,023	11,950			34	8,796
	7月	1,418	564,093	36	505,315	219	965,186	1,346	19,950			36	38,828
	8月	1,425	458,111	27	411,001	221	983,044	1,368	15,720			30	31,390
	9月	1,208	396,331	29	283,920	196	902,539	1,138	60,780			41	51,631
	10月	1,564	391,957	27	288,661	220	977,902	1,501	55,555			36	47,741
	11月	1,175	317,391	30	278,520	244	997,847	1,111	24,275			34	14,596
	12月	929	390,142	30	361,588	226	951,975	879	21,555			20	6,999

3. 入港最大船舶年次別推移表

年	船名	総トン数	種別	船種
平成12年	FOREST PRINCESS	41,484	汽船	チップ運搬船
平成13年	GLOBAL OJI	41,484	〃	〃
平成14年	RUBIN DOVER	43,462	〃	石炭運搬船
平成15年	RUBIN DOVER	43,462	〃	〃
平成16年	SALVADORE CAFIERO	40,115	〃	飼料運搬船
平成17年	GLOBAL OJI	41,484	〃	石炭運搬船
平成18年	飛鳥Ⅱ	50,142	〃	客船
平成19年	飛鳥Ⅱ	50,142	〃	〃
平成20年	飛鳥Ⅱ	50,142	〃	〃
平成21年	飛鳥Ⅱ	50,142	〃	〃
平成22年	AURORA LIGHT	46,422	〃	チップ運搬船
平成23年	飛鳥Ⅱ	50,142	〃	客船
平成24年	LEGEND OF THE SEAS	69,130	〃	客船
平成25年	SUN PRINCESS	77,441	〃	客船

4. 入港最大船舶月別表

月	船名	総トン数	国籍	船種
1	DYNA CRANE	31,279	パナマ	石炭運搬船
2	KING COAL	40,077	パナマ	穀物運搬船
3	MIMOSA AFRICANA	45,011	パナマ	一般貨物船
4	VOLENDAM	61,214	オランダ	客船
5	SILVER PEGASUS	43,621	パナマ	チップ運搬船
6	SUN PRINCESS	77,441	バミューダ	客船
7	SUN PRINCESS	77,441	バミューダ	客船
8	COSTA VICTORIA	75,166	イタリア	客船
9	MEDI ANTWERP	39,737	パナマ	一般貨物船
10	飛鳥Ⅱ	50,142	日本	客船
11	DYNA CRANE	31,279	パナマ	石炭運搬船
12	SHEARWATER	49,720	パナマ	一般貨物船

海上出入貨物

1. 海上出入貨物總括表	17
2. 海上出入貨物 年次別推移表	18
3. 海上出入貨物 品種別年次別表（輸移出入合計）	20
4. 海上出入貨物 品種別年次別表（輸出）	21
5. 海上出入貨物 品種別年次別表（輸入）	22
6. 海上出入貨物 品種別年次別表（移出）	23
7. 海上出入貨物 品種別年次別表（移入）	24
8. 海上出入貨物集計表	25

海上出入貨物の概要

平成25年における釧路港の取扱貨物量は 15,524,843 トンで、前年より 13,831 トン(対前年比 0.1%)減少した。

内貿は 12,475,954 トンで前年より 132,256 トン減(同 1.0%)で取扱貨物量の 80.4%を占め、外貿は 3,048,889 トンで前年より 118,425 トン増(同 4.0%)となった。

輸移出入別では、輸出は 166,951 トンで前年より 15,756 トン増(同 10.4%)、輸入は 2,881,938 トンで前年より 102,669 トン増(同 3.7%)となった。

移出は 5,296,350 トンで前年より 364,032 トン減(同 6.4%)で内貿の 42.5%を占め、移入は 7,179,604 トンで前年より 231,776 トン増(同 3.3%)となった。

外・内貿別に取扱品目をみると、外貿で最も取扱量が多いのは石炭 825,629 トン(対外貿比 27.1%)で、以下とうもろこし 710,752 トン(同 23.3%)、木材チップ 519,907 トン(同 17.1%)、動植物性製造飼肥料 416,767 トン(同 13.7%)、化学肥料 192,421 トン(同 6.3%)と続いている。

内貿で最も取扱量が多いのは、石油製品 1,795,164 トン(対内貿比 14.4%)、以下その他輸送用車両 1,602,721 トン(同 12.8%)、紙・パルプ 1,380,902 トン(同 11.1%)、その他畜産品 976,220 トン(同 7.8%)と続いている。

1. 海上出入貨物総括表

(単位:トン)

品 種	計	輸出	輸入	移出	移入	
計	15,524,843	166,951	2,881,938	5,296,350	7,179,604	
(1)農水産品	小 計	2,411,259	12,112	757,442	1,418,572	223,133
	011 麦	178,650		39,340	73,734	65,576
	021 米	11,022	2,610	2,597	4,125	1,690
	022 とうもろこし	746,864		710,752	5,877	30,235
	023 豆類	430			420	10
	024 その他雑穀	13,509			10	13,499
	031 野菜・果物	274,981			274,826	155
	041 綿花	-				
	051 その他農産品	1,445		10	1,200	235
	061 羊毛	-				
	071 その他畜産品	976,350	10	120	976,215	5
	081 水産品	208,008	9,492	4,623	82,165	111,728
(2)林産品	小 計	688,794	1,102	537,192	143,805	6,695
	091 原木	26,106	1,102	17,285	6,175	1,544
	092 製材	138,295			137,625	670
	101 樹脂類	-				
	111 木材チップ	524,393		519,907	5	4,481
	112 その他林産品	-				
	121 薪炭	-				
(3)鉱産品	小 計	1,753,085	-	849,349	493,094	410,642
	131 石炭	1,288,299		825,629	462,670	
	141 鉄鋼石	-				
	151 金属鉱	-				
	161 砂利・砂	423,313		2,640	29,814	390,859
	162 石材	300		10		290
	171 原油	-				
	181 リん鉱石	-				
	191 石灰石	15				15
	201 原塩	32,903		13,070	520	19,313
	211 非金属鉱物	8,255		8,000	90	165
(4)金属機械工業品	小 計	2,066,367	950	8,430	156,441	1,900,546
	221 鉄鋼	125				125
	222 鋼材	16,924			650	16,274
	231 非鉄金属	1,705		20	925	760
	241 金属製品	5,595		40	2,820	2,735
	251 鉄道車両	-				
	252 完成自動車	408,737		10	55,485	353,242
	253 その他輸送用車両	1,602,721			82,741	1,519,980
	254 二輪自動車	5				5
	255 自動車部品	485	10		270	205
	256 その他輸送機械	710			20	690
	261 産業機械	1,395	70	670	290	365
	262 電気機械	4,315		20	130	4,165
	263 測量・光学・医療用機械	455			65	390
	264 事務用機器	-				
	265 その他機械	23,195	870	7,670	13,045	1,610
(5)化学工業品	小 計	3,229,320	-	237,006	305,444	2,686,870
	271 陶磁器	-				
	281 セメント	242,667				242,667
	291 ガラス類	95				95
	301 窯業品	16,667			4,205	12,462
	311 重油	568,357			174,502	393,855
	321 石油製品	1,806,268		11,104	260	1,794,904
	322 LNG(液化天然ガス)	-				
	323 LPG(液化石油ガス)	59,809				59,809
	324 その他石油製品	-				
	331 コークス	65				65
	341 石炭製品	-				
	351 化学薬品	98,724		32,056	6,915	59,753
	361 化学肥料	341,203		192,421	40,082	108,700
	371 染料・塗料・合成樹脂・ その他化学工業品	95,465		1,425	79,480	14,560
(6)軽工業品	小 計	2,629,237	6,655	40,200	2,533,635	48,747
	381 紙・パルプ	1,387,552	6,605	45	1,340,415	40,487
	391 糸及び紡績半製品	10			10	
	401 その他繊維工業品	335		10		325
	411 砂糖	294,125		39,900	252,805	1,420
	421 製造食品	526,345	50	80	523,175	3,040
	422 飲料	165,600		10	164,010	1,580
	423 水	253,220			253,220	
	424 たばこ	-				
	425 その他食料工業品	2,050		155		1,895
(7)雑工業品	小 計	241,464	915	26,397	176,377	37,775
	431 がん具	65				65
	441 衣服・見廻品・はきもの	425		420		5
	442 文房具・運動娯楽用品・楽器	535				535
	443 家具・装飾品	13,400		13,150	75	175
	444 その他日用品	85,807		15	52,037	33,755
	451 ゴム製品	1,945	765		25	1,155
	461 木製品	127,497		12,252	114,020	1,225
	471 その他製造工業品	11,790	150	560	10,220	860
(8)特殊品	小 計	2,505,317	145,217	425,922	68,982	1,865,196
	481 金属くず	92,218	84,662		7,486	70
	491 再利用資材	610,468	1,755		390	608,323
	501 動植物性製造飼肥料	927,391	1,490	415,277	34,661	475,963
	511 廃棄物	53,165			24,255	28,910
	512 廃土砂	-				
	521 輸送用容器	819,520	57,310	8,725	1,850	751,635
	531 取合せ品	2,555		1,920	340	295
(9)分類不能のもの	541 分類不能のもの	-				

2. 海上出入貨物年次別推移表

(単位:トン)

区分 年次	合 計	外 国 貿 易			内 国 貿 易		
		計	輸出	輸入	計	移出	移入
昭和 7年	730,046	19,698	19,650	48	710,348	526,697	183,651
8年	918,856	47,878	47,825	53	870,978	702,452	168,526
9年	1,017,885	97,457	95,827	1,630	920,428	714,162	206,266
10年	1,072,172	49,074	49,009	65	1,023,098	824,305	198,793
11年	1,213,490	52,381	52,248	133	1,161,109	968,111	192,998
12年	1,533,843	48,258	44,473	3,785	1,485,585	1,279,088	206,497
13年	1,862,712	32,783	30,306	2,477	1,829,929	1,646,609	183,320
14年	1,992,641	122,768	122,231	537	1,869,873	1,710,820	159,053
15年	2,227,164				2,227,164	2,049,246	177,918
16年	2,011,135				2,011,135	1,914,295	96,840
17年	1,765,240	22,109	7,265	14,844	1,743,131	1,645,702	97,429
18年	1,160,825				1,160,825	1,150,315	10,510
19年	326,604				326,604	312,142	14,462
20年	159,709				159,709	150,974	8,735
21年	33,726	4,886	4,886		28,840	6,821	22,019
22年	503,643	9,374	9,374		494,269	448,065	46,204
23年	947,184	10,941	9,700	1,241	936,243	795,448	140,795
24年	1,118,408	1,573		1,573	1,116,835	945,323	171,512
25年	1,191,154	6,301	3,901	2,400	1,184,853	1,043,826	141,027
26年	1,684,398	48,943	44,029	4,914	1,635,455	1,449,830	185,625
27年	1,540,332	52,199	43,669	8,530	1,488,133	1,256,588	231,545
28年	1,506,709	56,223	34,071	22,152	1,450,486	1,241,091	209,395
29年	1,639,826	45,198	7,193	38,005	1,594,628	1,313,360	281,268
30年	2,043,101	47,194	15,315	31,879	1,995,907	1,636,200	359,707
31年	2,291,667	74,007	28,898	45,109	2,217,660	1,780,402	437,258
32年	2,369,312	60,780	14,328	46,452	2,308,532	1,900,778	407,754
33年	2,463,461	108,537	27,953	80,584	2,354,924	1,896,249	458,675
34年	2,658,869	112,792	12,825	99,967	2,546,077	2,032,626	513,451
35年	3,366,596	99,506	8,826	90,680	3,267,090	2,667,996	599,094
36年	3,870,661	150,895	28,850	122,045	3,719,766	2,938,496	781,270
37年	4,173,276	129,401	21,859	107,542	4,043,875	3,168,475	875,400
38年	4,856,474	169,559	29,409	140,150	4,686,915	3,760,989	925,926
39年	4,932,027	218,687	44,728	173,959	4,713,340	3,680,246	1,033,094
40年	5,335,790	306,731	62,516	244,215	5,029,059	3,748,037	1,281,022
41年	6,122,469	521,206	149,299	371,907	5,601,263	4,150,934	1,450,329
42年	6,548,055	423,569	121,393	302,176	6,124,486	4,314,197	1,810,289
43年	7,532,960	788,950	155,104	633,846	6,744,010	4,441,493	2,302,517
44年	8,274,102	947,590	174,742	772,848	7,326,512	4,167,318	3,159,194
45年	9,050,598	1,721,750	210,468	1,511,282	7,328,848	3,817,807	3,511,041
46年	8,664,828	1,598,395	178,730	1,419,665	7,066,433	3,631,027	3,435,406
47年	9,643,776	1,739,551	225,970	1,513,581	7,904,225	3,768,650	4,135,575

海上出入貨物年次別推移表

(単位:トン)

区分 年次	合 計	外 国 貿 易			内 国 貿 易		
		計	輸出	輸入	計	移出	移入
48年	12,512,973	2,695,924	213,153	2,482,771	9,817,049	4,378,864	5,438,185
49年	12,892,696	3,099,284	194,545	2,904,739	9,793,412	4,421,824	5,371,588
50年	11,985,787	3,134,664	154,272	2,980,392	8,851,123	3,689,289	5,161,834
51年	14,749,111	4,258,003	194,005	4,063,998	10,491,108	4,742,077	5,749,031
52年	15,523,666	4,443,942	189,333	4,254,609	11,079,724	4,863,339	6,216,385
53年	15,659,855	4,406,272	171,412	4,234,860	11,253,583	4,791,360	6,462,223
54年	17,388,285	5,321,239	141,436	5,179,803	12,067,046	5,173,996	6,893,050
55年	16,779,609	4,912,897	136,155	4,776,742	11,866,712	5,357,906	6,508,806
56年	16,114,779	4,022,157	125,479	3,896,678	12,092,622	5,551,176	6,541,446
57年	15,519,273	3,360,538	250,316	3,110,222	12,158,735	5,573,471	6,585,264
58年	16,013,015	3,254,121	234,405	3,019,716	12,758,894	5,832,066	6,926,828
59年	16,759,180	4,058,882	305,198	3,753,684	12,700,298	5,846,241	6,854,057
60年	16,485,272	3,954,830	273,031	3,681,799	12,530,442	5,770,561	6,759,881
61年	16,992,270	4,720,885	186,140	4,534,745	12,271,385	5,605,863	6,665,522
62年	18,045,672	5,356,917	240,150	5,116,767	12,688,755	5,658,717	7,030,038
63年	19,706,621	5,720,357	193,896	5,526,461	13,986,264	6,507,202	7,479,062
平成 元年	19,369,745	5,554,429	184,198	5,370,231	13,815,316	6,525,598	7,289,718
2年	20,348,884	6,003,396	180,523	5,822,873	14,345,488	6,995,346	7,350,142
3年	20,991,784	6,181,282	104,291	6,076,991	14,810,502	7,227,649	7,582,853
4年	20,641,306	5,949,411	56,890	5,892,521	14,691,895	7,411,847	7,280,048
5年	19,615,201	4,564,442	16,848	4,547,594	15,050,759	7,374,313	7,676,446
6年	20,539,248	4,409,161	4,597	4,404,564	16,130,087	8,002,168	8,127,919
7年	21,950,242	4,929,998	13,364	4,916,634	17,020,244	8,450,824	8,569,420
8年	22,550,276	4,928,706	14,872	4,913,834	17,621,570	8,557,290	9,064,280
9年	23,462,111	5,264,272	6,843	5,257,429	18,197,839	8,492,727	9,705,112
10年	23,082,176	4,859,022	15,695	4,843,327	18,223,154	8,594,281	9,628,873
11年	23,225,437	4,794,505	33,623	4,760,882	18,430,932	8,738,077	9,692,855
12年	21,970,886	4,412,073	51,461	4,360,612	17,558,813	8,571,940	8,986,873
13年	20,934,531	4,511,295	56,513	4,454,782	16,423,236	7,334,350	9,088,886
14年	20,829,870	4,283,638	73,392	4,210,246	16,546,232	7,485,969	9,060,263
15年	20,704,900	3,831,569	104,172	3,727,397	16,873,331	7,409,843	9,463,488
16年	20,927,637	4,486,407	117,254	4,369,153	16,441,230	7,286,774	9,154,456
17年	20,996,121	4,218,760	136,517	4,082,243	16,777,361	7,197,317	9,580,044
18年	19,206,658	4,114,556	110,733	4,003,823	15,092,102	6,573,146	8,518,956
19年	18,430,622	4,852,239	104,761	4,747,478	13,578,383	6,094,001	7,484,382
20年	18,013,335	4,471,411	90,871	4,380,540	13,541,924	6,049,043	7,492,881
21年	15,008,772	2,739,611	102,811	2,636,800	12,269,161	5,469,573	6,799,588
22年	15,090,639	3,040,113	134,455	2,905,658	12,050,526	5,483,450	6,567,076
23年	15,230,513	2,841,306	125,531	2,715,775	12,389,207	5,634,608	6,754,599
24年	15,538,674	2,930,464	151,195	2,779,269	12,608,210	5,660,382	6,947,828
25年	15,524,843	3,048,889	166,951	2,881,938	12,475,954	5,296,350	7,179,604

3. 海上出入貨物品種別年次別表(輸移出入合計)

(単位:トン)

品 種	品 種	平成22年	平成23年	平成24年	平成25年	H24・H25増減
	合 計	15,090,639	15,230,513	15,538,674	15,524,843	-13,831
(1)農水産品	小 計	2,462,867	2,316,488	2,403,242	2,411,259	8,017
	011 麦	71,890	116,984	163,557	178,650	15,093
	021 米	9,072	6,760	16,511	11,022	-5,489
	022 とうもろこし	862,070	706,299	752,240	746,864	-5,376
	023 豆類	17,277	16,487	970	430	-540
	024 その他雑穀	6,855	5,752	3,897	13,509	9,612
	031 野菜・果物	228,214	269,586	286,868	274,981	-11,887
	041 綿花					
	051 その他農産品	1,340	2,770	1,470	1,445	-25
	061 羊毛					
071 その他畜産品	1,042,655	976,030	968,995	976,350	7,355	
081 水産品	223,494	215,820	208,734	208,008	-726	
(2)林産品	小 計	841,403	721,326	659,379	688,794	29,415
	091 原木	39,129	48,027	28,564	26,106	-2,458
	092 製材	87,230	159,000	154,090	138,295	-15,795
	101 樹脂類		80	30		-30
	111 木材チップ	715,009	514,204	476,565	524,393	47,828
	112 その他林産品	20	5	130		-130
	121 薪炭	15	10			
(3)鉱産品	小 計	1,506,604	1,784,598	1,758,985	1,753,085	-5,900
	131 石炭	1,116,741	1,323,837	1,296,975	1,288,299	-8,676
	141 鉄鋼石	5	30	25		-25
	151 金属鉱	25	10			
	161 砂利・砂	338,399	398,708	402,312	423,313	21,001
	162 石材	90	105	7,332	300	-7,032
	171 原油					
	181 りん鉱石					
	191 石灰石	25	85	25	15	-10
	201 原塩	41,099	44,962	38,641	32,903	-5,738
	211 非金属鉱物	10,220	16,861	13,675	8,255	-5,420
	(4)金属機械工業品	小 計	1,863,589	1,736,616	1,978,012	2,066,367
221 鉄鋼		40	605	155	125	-30
222 鋼材		18,449	15,069	14,011	16,924	2,913
231 非鉄金属		950	1,645	1,150	1,705	555
241 金属製品		660	3,045	2,330	5,595	3,265
251 鉄道車両						
252 完成自動車		298,615	317,200	350,905	408,737	57,832
253 その他輸送用車両		1,535,695	1,381,714	1,580,120	1,602,721	22,601
254 二輪自動車		20	70	60	5	-55
255 自動車部品		35	45	15	485	470
256 その他輸送機械		25	423	95	710	615
261 産業機械		1,370	1,575	1,915	1,395	-520
262 電気機械		190	265	535	4,315	3,780
263 測量・光学・医療用機械			65	65	455	390
264 事務用機器						
265 その他機械	7,540	14,895	26,656	23,195	-3,461	
(5)化学工業品	小 計	3,009,250	2,949,157	3,058,672	3,229,320	170,648
	271 陶磁器		65			
	281 セメント	249,172	229,130	208,656	242,667	34,011
	291 ガラス類	15	15	255	95	-160
	301 窯業品	19,166	14,620	13,814	16,667	2,853
	311 重油	577,766	540,317	560,941	568,357	7,416
	321 石油製品	1,592,894	1,570,984	1,670,159	1,806,268	136,109
	322 LNG(液化天然ガス)					
	323 LPG(液化石油ガス)	90,341	83,920	73,156	59,809	-13,347
	324 その他石油製品					
	331 コークス		65	130	65	-65
	341 石炭製品					
	351 化学薬品	81,614	109,668	98,220	98,724	504
	361 化学肥料	310,731	319,821	346,042	341,203	-4,839
371 染料・塗料・合成樹脂・ その他化学工業品	87,551	80,552	87,299	95,465	8,166	
(6)軽工業品	小 計	2,506,342	2,797,130	2,841,782	2,629,237	-212,545
	381 紙・パルプ	1,284,891	1,493,923	1,447,548	1,387,552	-59,996
	391 糸及び紡績半製品	110	10	50	10	-40
	401 その他繊維工業品	10		85	335	250
	411 砂糖	361,996	219,270	269,370	294,125	24,755
	421 製造食品	432,911	494,100	489,665	526,345	36,680
	422 飲料	169,825	327,080	375,125	165,600	-209,525
	423 水	256,299	262,367	258,519	253,220	-5,299
	424 たばこ					
	425 その他食料工業品	300	380	1,420	2,050	630
(7)雑工業品	小 計	234,262	250,202	215,097	241,464	26,367
	431 がん具		130	65	65	
	441 衣服・見廻品・はきもの	505	640	495	425	-70
	442 文房具・運動娯楽用品・楽器	410	535	415	535	120
	443 家具・装飾品	385	540	595	13,400	12,805
	444 その他日用品	58,710	60,833	75,380	85,807	10,427
	451 ゴム製品	2,145	2,435	2,065	1,945	-120
	461 木製品	169,667	176,775	128,358	127,497	-861
	471 その他製造工業品	2,440	8,314	7,724	11,790	4,066
	(8)特殊品	小 計	2,666,322	2,674,996	2,623,505	2,505,317
481 金属くず		93,708	93,024	85,854	92,218	6,364
491 再利用資材		772,880	757,389	704,103	610,468	-93,635
501 動植物性製造飼料		917,301	963,950	939,609	927,391	-12,218
511 廃棄物		48,589	40,054	59,236	53,165	-6,071
512 廃土砂			2,032			
521 輸送用容器		833,662	817,712	834,483	819,520	-14,963
531 取合せ品		182	835	220	2,555	2,335
(9)分類不能のもの	541 分類不能のもの					

4. 海上出入貨物品種別年次別表(輸出)

(単位:トン)

品 種	品 種	平成22年	平成23年	平成24年	平成25年	H24・H25増減	
	合 計	134,455	125,531	151,195	166,951	15,756	
(1)農水産品	小 計	12,905	3,935	5,152	12,112	6,960	
	011 麦						
	021 米				2,610	2,610	
	022 とうもろこし						
	023 豆類						
	024 その他雑穀						
	031 野菜・果物						
	041 綿花						
	051 その他農産物						
	061 羊毛						
	071 その他畜産品				10	10	
081 水産品	12,905	3,935	5,152	9,492	4,340		
(2)林産品	小 計	-	-	-	1,102	1,102	
	091 原木				1,102	1,102	
	092 製材						
	101 樹脂類						
	111 木材チップ						
	112 その他林産品						
	121 薪炭						
(3)鉱産品	小 計	-	-	-	-	-	
	131 石炭						
	141 鉄鋼石						
	151 金属鉱						
	161 砂利・砂						
	162 石材						
	171 原油						
	181 りん鉱石						
	191 石灰石						
	201 原塩						
	211 非金属鉱物						
(4)金属機械工業品	小 計	495	963	185	950	765	
	221 鉄鋼						
	222 鋼材						
	231 非鉄金属						
	241 金属製品						
	251 鉄道車両						
	252 完成自動車						
	253 その他輸送用車両						
	254 二輪自動車						
	255 自動車部品		25	10	10		
	256 その他輸送機械		168				
	261 産業機械		395	60	70	10	
	262 電気機械						
	263 測量・光学・医療用機械						
	264 事務用機器						
265 その他機械	495	375	115	870	755		
(5)化学工業品	小 計	-	191	130	-	-130	
	271 陶磁器						
	281 セメント						
	291 ガラス類						
	301 窯業品						
	311 重油						
	321 石油製品						
	322 LNG(液化天然ガス)						
	323 LPG(液化石油ガス)						
	324 その他石油製品						
	331 コークス						
	341 石炭製品						
	351 化学薬品						
	361 化学肥料		190	130		-130	
	371 染料・塗料・合成樹脂・その他化学工業品		1				
	(6)軽工業品	小 計	6,315	9,195	2,100	6,655	4,555
		381 紙・パルプ	6,305	9,195	2,100	6,605	4,505
391 糸及び紡績半製品							
401 その他繊維工業品							
411 砂糖							
421 製造食品					50	50	
422 飲料		10					
423 水							
424 たばこ							
425 その他食料工業品							
(7)雑工業品	小 計	1,285	1,521	1,209	915	-294	
	431 がん具						
	441 衣服・見廻品・はきもの						
	442 文房具・運動娯楽用品・楽器						
	443 家具装備品			10		-10	
	444 その他日用品		2				
	451 ゴム製品	1,110	1,410	1,155	765	-390	
	461 木製品						
471 その他製造工業品	175	109	44	150	106		
(8)特殊品	小 計	113,455	109,726	142,419	145,217	2,798	
	481 金属くず	75,630	66,376	78,454	84,662	6,208	
	491 再利用資材	410	165	195	1,755	1,560	
	501 動植物性製造飼肥料	1,350	1,110	1,440	1,490	50	
	511 廃棄物						
	512 廃土砂						
	521 輸送用容器	36,065	42,075	62,330	57,310	-5,020	
	531 取合せ品						
(9)分類不能のもの	541 分類不能のもの						

5. 海上出入貨物品種別年次別表(輸 入)

(単位:トン)

品 種	品 種	平成22年	平成23年	平成24年	平成25年	H24・H25増減
	合 計	2,905,658	2,715,775	2,779,269	2,881,938	102,669
(1)農水産品	小 計	875,146	761,101	796,463	757,442	-39,021
	011 麦	34,156	60,735	46,238	39,340	-6,898
	021 米	3,052		12,411	2,597	-9,814
	022 とうもろこし	822,954	684,276	732,945	710,752	-22,193
	023 豆類	9,085	11,202			
	024 その他雑穀					
	031 野菜・果物					
	041 綿花					
	051 その他農産物			40	10	-30
	061 羊毛					
071 その他畜産品			75	120	45	
081 水産品	5,899	4,888	4,754	4,623	-131	
(2)林産品	小 計	747,865	556,848	498,691	537,192	38,501
	091 原木	32,846	42,284	21,786	17,285	-4,501
	092 製材		390	340		-340
	101 樹脂類					
	111 木材チップ	715,009	514,164	476,565	519,907	43,342
	112 その他林産品					
	121 薪炭	10	10	-		
(3)鉱産品	小 計	627,334	754,217	765,454	849,349	83,895
	131 石炭	601,019	718,236	729,275	825,629	96,354
	141 鉄鋼石					
	151 金属鉱					
	161 砂利・砂	180	180	265	2,640	2,375
	162 石材	30	10	20	10	-10
	171 原油					
	181 りん鉱石					
	191 石灰石					
	201 原塩	15,970	19,010	22,714	13,070	-9,644
	211 非金属鉱物	10,135	16,781	13,180	8,000	-5,180
(4)金属機械工業品	小 計	1,140	810	1,190	8,430	7,240
	221 鉄鋼					
	222 鋼材					
	231 非鉄金属		10	20	20	
	241 金属製品			10	40	30
	251 鉄道車両					
	252 完成自動車		10		10	10
	253 その他輸送用車両					
	254 二輪自動車			15		-15
	255 自動車部品	10				
	256 その他輸送機械		15	15		-15
	261 産業機械	975	645	755	670	-85
	262 電気機械	10	60	10	20	10
	263 測量・光学・医療用機械					
264 事務用機器						
265 その他機械	145	70	365	7,670	7,305	
(5)化学工業品	小 計	222,942	234,261	228,199	237,006	8,807
	271 陶磁器					
	281 セメント					
	291 ガラス類					
	301 窯業品					
	311 重油					
	321 石油製品	6,078	8,770	9,172	11,104	1,932
	322 LNG(液化天然ガス)					
	323 LPG(液化石油ガス)					
	324 その他石油製品					
	331 コークス					
	341 石炭製品					
	351 化学薬品	19,721	28,843	26,260	32,056	5,796
	361 化学肥料	196,928	196,418	192,517	192,421	-96
	371 染料・塗料・合成樹脂・その他化学工業品	215	230	250	1,425	1,175
(6)軽工業品	小 計	31,410	38,285	36,415	40,200	3,785
	381 紙・パルプ			95	45	-50
	391 糸及び紡績半製品			25		-25
	401 その他繊維工業品			20	10	-10
	411 砂糖	31,300	36,700	36,000	39,900	3,900
	421 製造食品	80	1,510	40	80	40
	422 飲料		55	60	10	-50
	423 水					
	424 たばこ					
	425 その他食料工業品	30	20	175	155	-20
(7)雑工業品	小 計	16,212	13,290	15,613	26,397	10,784
	431 がん具					
	441 衣服・見廻品・はきもの	440	515	390	420	30
	442 文房具・運動娯楽用品・楽器					
	443 家具装備品	330	340	420	13,150	12,730
	444 その他日用品	25	15		15	15
	451 ゴム製品	10	10			
	461 木製品	14,982	11,920	14,208	12,252	-1,956
	471 その他製造工業品	425	490	595	560	-35
(8)特殊品	小 計	383,609	356,963	437,244	425,922	-11,322
	481 金属くず			2,800		-2,800
	491 再利用資材					
	501 動植物性製造飼肥料	373,524	352,883	429,264	415,277	-13,987
	511 廃棄物					
	512 廃土砂					
	521 輸送用容器	10,085	4,045	5,140	8,725	3,585
531 取合せ品		35	40	1,920	1,880	
(9)分類不能のもの	541 分類不能のもの					

6. 海上出入貨物品種別年次別表(移 出)

(単位:トン)

品 種	品 種	平成22年	平成23年	平成24年	平成25年	H24-H25増減	
	合 計	5,483,450	5,634,608	5,660,382	5,296,350	-364,032	
(1)農水産品	小 計	1,383,895	1,362,114	1,413,801	1,418,572	4,771	
	011 麦	7,663	16,622	61,102	73,734	12,632	
	021 米	4,890	5,275	3,280	4,125	845	
	022 とうもろこし	6,110	5,171	3,816	5,877	2,061	
	023 豆類	1,083	265	675	420	-255	
	024 その他雑穀	1,950	15		10	10	
	031 野菜・果物	228,049	269,386	286,788	274,826	-11,962	
	041 綿花						
	051 その他農産物	1,305	2,730	1,200	1,200		
	061 羊毛						
	071 その他畜産品	1,042,655	976,030	968,905	976,215	7,310	
081 水産品	90,190	86,620	88,035	82,165	-5,870		
(2)林産品	小 計	93,298	164,058	160,423	143,805	-16,618	
	091 原木	6,263	5,733	6,778	6,175	-603	
	092 製材	87,035	158,250	153,550	137,625	-15,925	
	101 樹脂類		75	30		-30	
	111 木材チップ				5	5	
	112 その他林産品			65		-65	
	121 薪炭						
(3)鉱産品	小 計	520,451	620,916	587,635	493,094	-94,541	
	131 石炭	515,722	605,581	566,200	462,670	-103,530	
	141 鉄鋼石						
	151 金属鉱						
	161 砂利・砂	4,694	15,300	14,228	29,814	15,586	
	162 石材			7,172		-7,172	
	171 原油						
	181 りん鉱石						
	191 石灰石						
	201 原塩				520	520	
	211 非金属鉱物	35	35	35	90	55	
(4)金属機械工業品	小 計	574,935	201,426	174,530	156,441	-18,089	
	221 鉄鋼	40	65	30		-30	
	222 鋼材	205	936	1,170	650	-520	
	231 非鉄金属	480	725	720	925	205	
	241 金属製品	140	1,610	1,760	2,820	1,060	
	251 鉄道車両						
	252 完成自動車	40,865	21,140	21,430	55,485	34,055	
	253 その他輸送用車両	527,385	164,585	125,005	82,741	-42,264	
	254 二輪自動車	20	5	20		-20	
	255 自動車部品	5	10		270	270	
	256 その他輸送機械		130		20	20	
	261 産業機械	185	200	195	290	95	
	262 電気機械	90		260	130	-130	
	263 測量・光学・医療用機械				65	65	
264 事務用機器							
265 その他機械	5,520	12,020	23,940	13,045	-10,895		
(5)化学工業品	小 計	286,988	272,222	326,635	305,444	-21,191	
	271 陶磁器		65				
	281 セメント		2,832	23,320		-23,320	
	291 ガラス類						
	301 窯業品	5		910	4,205	3,295	
	311 重油	174,322	172,837	174,885	174,502	-383	
	321 石油製品			2,455	260	-2,195	
	322 LNG(液化天然ガス)						
	323 LPG(液化石油ガス)						
	324 その他石油製品						
	331 コークス						
	341 石炭製品						
	351 化学薬品	928	12,190	11,545	6,915	-4,630	
	361 化学肥料	36,437	16,962	36,630	40,082	3,452	
	371 染料・塗料・合成樹脂・その他化学工業品	75,296	67,336	76,890	79,480	2,590	
	(6)軽工業品	小 計	2,329,852	2,707,369	2,752,107	2,533,635	-218,472
		381 紙・パルプ	1,147,070	1,450,577	1,402,678	1,340,415	-62,263
391 糸及び紡績半製品		5	10	25	10	-15	
401 その他繊維工業品		5					
411 砂糖		327,652	180,795	231,340	252,805	21,465	
421 製造食品		429,361	489,345	486,260	523,175	36,915	
422 飲料		169,450	324,275	373,285	164,010	-209,275	
423 水		256,299	262,367	258,519	253,220	-5,299	
424 たばこ							
425 その他食料工業品		10					
(7)雑工業品	小 計	171,560	189,661	159,650	176,377	16,727	
	431 がん具		65	65		-65	
	441 衣服・見廻品・はきもの						
	442 文房具・運動娯楽用品・楽器	10	20				
	443 家具装備品		70	40	75	35	
	444 その他日用品	17,355	18,461	39,770	52,037	12,267	
	451 ゴム製品	65	220	195	25	-170	
	461 木製品	152,695	163,755	113,285	114,020	735	
471 その他製造工業品	1,435	7,070	6,295	10,220	3,925		
(8)特殊品	小 計	122,471	116,842	85,601	68,982	-16,619	
	481 金属くず	18,063	26,648	4,600	7,486	2,886	
	491 再利用資材	1,050	3,590	975	390	-585	
	501 動植物性製造飼料	57,179	56,568	46,880	34,661	-12,219	
	511 廃棄物	42,250	25,728	31,361	24,255	-7,106	
	512 廃土砂		2,032				
	521 輸送用容器	3,807	1,931	1,685	1,850	165	
	531 取合せ品	122	345	100	340	240	
(9)分類不能のもの	541 分類不能のもの						

7. 海上出入貨物品種別年次別表(移入)

(単位:トン)

品 種	品 種	平成22年	平成23年	平成24年	平成25年	H24・H25増減	
	合 計	6,567,076	6,754,599	6,947,828	7,179,604	231,776	
(1)農水産品	小 計	190,921	189,338	187,826	223,133	35,307	
	011 麦	30,071	39,627	56,217	65,576	9,359	
	021 米	1,130	1,485	820	1,690	870	
	022 とうもろこし	33,006	16,852	15,479	30,235	14,756	
	023 豆類	7,109	5,020	295	10	-285	
	024 その他雑穀	4,905	5,737	3,897	13,499	9,602	
	031 野菜・果物	165	200	80	155	75	
	041 綿花						
	051 その他農産物	35	40	230	235	5	
	061 羊毛						
071 その他畜産品			15	5	-10		
081 水産品	114,500	120,377	110,793	111,728	935		
(2)林産品	小 計	240	420	265	6,695	6,430	
	091 原木	20	10		1,544	1,544	
	092 製材	195	360	200	670	470	
	101 樹脂類		5				
	111 木材チップ		40		4,481	4,481	
	112 その他林産品	20	5	65		-65	
	121 薪炭	5					
(3)鉱産品	小 計	358,819	409,465	405,896	410,642	4,746	
	131 石炭		20	1,500		-1,500	
	141 鉄鋼石	5	30	25		-25	
	151 金属鉱	25	10				
	161 砂利・砂	333,525	383,228	387,819	390,859	3,040	
	162 石材	60	95	140	290	150	
	171 原油						
	181 りん鉱石						
	191 石灰石	25	85	25	15	-10	
	201 原塩	25,129	25,952	15,927	19,313	3,386	
	211 非金属鉱物	50	45	460	165	-295	
	(4)金属機械工業品	小 計	1,287,019	1,533,417	1,802,107	1,900,546	98,439
		221 鉄鋼		540	125	125	
222 鋼材		18,244	14,133	12,841	16,274	3,433	
231 非鉄金属		470	910	410	760	350	
241 金属製品		520	1,435	560	2,735	2,175	
251 鉄道車両							
252 完成自動車		257,750	296,050	329,475	353,242	23,767	
253 その他輸送用車両		1,008,310	1,217,129	1,455,115	1,519,980	64,865	
254 二輪自動車			65	25	5	-20	
255 自動車部品		20	10	5	205	200	
256 その他輸送機械		25	110	80	690	610	
261 産業機械		210	335	905	365	-540	
262 電気機械		90	205	265	4,165	3,900	
263 測量・光学・医療用機械			65	65	390	325	
264 事務用機器							
265 その他機械	1,380	2,430	2,236	1,610	-626		
(5)化学工業品	小 計	2,499,320	2,442,483	2,503,708	2,686,870	183,162	
	271 陶磁器						
	281 セメント	249,172	226,298	185,336	242,667	57,331	
	291 ガラス類	15	15	255	95	-160	
	301 窯業品	19,161	14,620	12,904	12,462	-442	
	311 重油	403,444	367,480	386,056	393,855	7,799	
	321 石油製品	1,586,816	1,562,214	1,658,532	1,794,904	136,372	
	322 LNG(液化天然ガス)						
	323 LPG(液化石油ガス)	90,341	83,920	73,156	59,809	-13,347	
	324 その他石油製品						
	331 コークス		65	130	65	-65	
	341 石炭製品						
	351 化学薬品	60,965	68,635	60,415	59,753	-662	
	361 化学肥料	77,366	106,251	116,765	108,700	-8,065	
	371 染料・塗料・合成樹脂・その他化学工業品	12,040	12,985	10,159	14,560	4,401	
(6)軽工業品	小 計	138,765	42,281	51,160	48,747	-2,413	
	381 紙・パルプ	131,516	34,151	42,675	40,487	-2,188	
	391 糸及び紡績半製品	105					
	401 その他繊維工業品	5		65	325	260	
	411 砂糖	3,044	1,775	2,030	1,420	-610	
	421 製造食品	3,470	3,245	3,365	3,040	-325	
	422 飲料	365	2,750	1,780	1,580	-200	
	423 水						
	424 たばこ						
	425 その他食料工業品	260	360	1,245	1,895	650	
(7)雑工業品	小 計	45,205	45,730	38,625	37,775	-850	
	431 がん具		65		65	65	
	441 衣服・見習品・はきもの	65	125	105	5	-100	
	442 文房具・運動娯楽用品・楽器	400	515	415	535	120	
	443 家具装備品	55	130	125	175	50	
	444 その他日用品	41,330	42,355	35,610	33,755	-1,855	
	451 ゴム製品	960	795	715	1,155	440	
	461 木製品	1,990	1,100	865	1,225	360	
	471 その他製造工業品	405	645	790	860	70	
	(8)特殊品	小 計	2,046,787	2,091,465	1,958,241	1,865,196	-93,045
481 金属くず		15			70	70	
491 再利用資材		771,420	753,634	702,933	608,323	-94,610	
501 動植物性製造飼肥料		485,248	553,389	462,025	475,963	13,938	
511 廃棄物		6,339	14,326	27,875	28,910	1,035	
512 廃土砂							
521 輸送用容器		783,705	769,661	765,328	751,635	-13,693	
531 取合せ品		60	455	80	295	215	
(9)分類不能のもの	541 分類不能のもの						

8. 海上出入貨物集計表(輸出)

品 種	仕 向 国	港 湾	トン数
	総計		166,951
	計		2,610
021 米	リベリア	MONROVIA	2,610
	計		10
071 その他畜産品	韓国	PUSAN	10
	計		9,492
081 水産品	韓国	PUSAN	8,570
	ロシア	ロシア諸港	922
	計		1,102
091 原木	パプアニューギニア	パプアニューギニア諸港	1,102
	計		10
255 自動車部品	韓国	PUSAN	10
	計		70
261 産業機械	韓国	PUSAN	70
	計		870
265 その他機械	韓国	PUSAN	870
	計		6,605
381 紙・パルプ	韓国	PUSAN	6,605
	計		50
421 製造食品	韓国	PUSAN	50
	計		765
451 ゴム製品	韓国	PUSAN	765
	計		150
471 その他製造工業品	韓国	PUSAN	150
	計		84,662
481 金属くず	韓国	INCHON	14,509
		DANGJIN-GUN	9,122
		POHANG	8,732
		PUSAN	7,261
		MASAN	1,800
		KWANGYANG	2,505
	台湾	TAICHUNG	5,015
		SUAO	10,003
		KAOHSIUNG	5,005
	中国	ZHANGJIAGANG	5,050
	ベトナム	DA NANG	5,150
		CAI LAN	10,510
	計		1,755
491 再利用資材	韓国	PUSAN	1,755
	計		1,490
501 動物性製造飼肥料	韓国	PUSAN	1,490
	計		57,310
521 輸送用容器	韓国	PUSAN	57,310

海上出入貨物集計表(輸入)

品 種	仕 出 国	港 湾	トン数
総計			2,881,938
計			39,340
011 麦	アメリカ	PORTLAND,OR	10,851
	オーストラリア	ESPERANCE	9,195
		PORT LINCOLN	8,693
	ドイツ	HAMBURG	9,601
	韓国	PUSAN	1,000
計			2,597
021 米	シンガポール	SINGAPORE	2,597
計			710,752
022 とうもろこし	アメリカ	CONVENT,LA	27,696
		NEW ORLEANS,LA	185,550
	アルゼンチン ブラジル	BAHIA BLANCA	34,048
		PARANAGUA	105,336
		SANTOS	66,375
		SAO FRANCISCO DO SUL	34,803
		TUBARAO	149,983
	フランス	BORDEAUX	14,322
	ルーマニア	CONSTANTA	10,148
	中国	DALIAN	1,495
南アフリカ	DURBAN	80,996	
計			10
051 その他農産品	韓国	PUSAN	10
計			120
071 その他畜産品	韓国	PUSAN	120
計			4,623
081 水産品	ロシア	VLADIVOSTOK	400
		ロシア諸港	323
	韓国	PUSAN	3,170
	中国	DALIAN	730
計			17,285
091 原木	マレーシア	KUARA BARAM	2,931
		TANJONGMANI,SARAWAK	9,193
	パプアニューギニア	RABAUL	5,161
計			519,907
111 木材チップ	アメリカ	COOS BAY,OR	172,323
	オーストラリア	LAUNCESTON	347,479
	韓国	PUSAN	105
計			825,629
131 石炭	イギリス	NEWCASTLE UPON TYNE	109,994
	インドネシア	KOTA BHARU	53,779
		インドネシア諸港	340,365
	オーストラリア	BRISBANE	246,990
		NEWCASTLE UPON TYNE	50,301
ロシア	VOSTOCHNIY,PORT	24,200	
計			2,640
161 砂利・砂	韓国	PUSAN	270
	中国	YANTAI	2,370
計			10
162 石材	韓国	PUSAN	10
計			13,070
201 原塩	オーストラリア	SHARK BAY	6,000
	韓国	PUSAN	7,070
計			8,000
211 非金属鉱物	中国	DANDONG	2,000
		LAIZHOU	6,000
計			20

海上出入貨物集計表(輸入)

品 種	仕 出 国	港 湾	トン数
231 非鉄金属	韓国	PUSAN	20
	計		40
241 金属製品	韓国	PUSAN	40
	計		10
252 完成自動車	韓国	PUSAN	10
	計		670
261 産業機械	韓国	PUSAN	670
	計		20
262 電気機械	韓国	PUSAN	20
	計		7,670
265 その他機械	韓国	PUSAN	7,670
	計		11,104
321 石油製品	韓国	ULSAN	11,104
	計		32,056
351 化学薬品	アメリカ	PORTLAND,ME	5,400
	マレーシア	BINTULU,SARAWAK	3,041
	韓国	PUSAN	3,718
	中国	BASUO	2,003
		LAIZHOU	4,049
		QINGDAO	3,810
		YANTAI	2,495
		中国諸港	7,540
	計		192,421
361 化学肥料	アメリカ	GALVESTON,TX	6,576
		PANAMA CITY,FL	5,625
		PORTLAND,ME	1,800
		PORTLAND,OR(USA)	53,222
		TAMPA,FL	8,433
	イスラエル	ASHDOD	1,042
	サウジアラビア	サウジアラビア諸港	4,373
	チリ	TOCOPILLA	8,021
	パナマ	BALBOA	510
		CRISTOBAL	20,225
		PANAMA CITY	10,923
	ペルー	PAITA	9,098
	マレーシア	BINTULU,SARAWAK	6,388
	ヨルダン	AQABA(EL AKABA)	10,301
	韓国	PUSAN	21,000
		ULSAN	1,197
		YOSU	6,300
	台湾	SUAO	2,100
	中国	BEIHAI	3,150
		FANGCHENG	2,062
		JIANGYIN	1,975
		NANJING	500
		YANTAI	1,500
YINGKOU		1,500	
ZHANJIANG		3,100	
中国諸港		1,500	
	計		1,425
371 染料・塗料・合成樹脂・その他化学工業品	ブラジル	SANTOS	670
	韓国	PUSAN	255
	中国	DALIAN	500
	計		45
381 紙・パルプ	韓国	PUSAN	45
	計		10
401 その他繊維工業品	韓国	PUSAN	10

海上出入貨物集計表(輸入)

品 種	仕 出 国	港 湾	トン数
計			39,900
411 砂糖	タイ	BANGKOK	15,200
		LAEM CHABANG	17,400
		SRIRACHA	2,600
	フィリピン	PULUPANDAN	4,700
計			80
421 製造食品	韓国	PUSAN	80
計			10
422 飲料	韓国	PUSAN	10
計			155
425 その他食料工業品	韓国	PUSAN	155
計			420
441 衣服・見廻品・はきもの	韓国	PUSAN	420
計			13,150
443 家具装備品	スリランカ	TRINCOMALEE	12,660
	韓国	PUSAN	490
計			15
444 その他日用品	韓国	PUSAN	15
計			12,252
461 木製品	インドネシア	TARAKAN,KALIMANTAN	2,590
		インドネシア諸港	378
	マレーシア	BINTULU,SARAWAK	2,989
		KUCHING,SARAWAK	3,939
		TANJONGMANI,SARAWAK	1,361
	韓国	PUSAN	995
	計		
471 その他製造工業品	韓国	PUSAN	560
計			415,277
501 動植物性製造飼肥料	アメリカ	KALAMA,WA	16,794
		NEW ORLEANS,LA	28,223
		STOUGHTON,MA	14,828
		アメリカ諸港	13,955
	インド	MUNDRA	13,258
		インド諸港	9,461
	インドネシア	JAKARTA,JAVA	17,463
		インドネシア諸港	10,150
	オーストラリア	KWINANA	12,416
	カナダ	PRINCE RUPERT	20,996
		VANCOUVER	28,698
	シンガポール	SINGAPORE	11,387
	スリランカ	TRINCOMALEE	24,981
	ドイツ	HAMBURG	14,999
	ブラジル	SANTOS	27,000
	フランス	BORDEAUX	3,625
	ホンジュラス	SAN LORENZO	19,846
	韓国	PUSAN	25,000
	中国	DALIAN	53,671
		NANTONG	2,989
		QINGDAO	6,000
		QINHUANGDAO	14,526
		RIZHAO	3,303
TAIZHOU		2,204	
YANTAI		16,647	
YINGKOU		2,857	
計			8,725
521 輸送用容器	韓国	PUSAN	8,725
計			1,920

海上出入貨物集計表(輸入)

品 種	仕 出 国	港 湾	トン数
531 取合せ品	韓国	PUSAN	1,920

海上出入貨物集計表(移出)

品 種	仕 向 県	港 湾	トン数
総計			5,296,350
計			73,734
011 麦	北海道	苫小牧	5,734
		小樽	1,277
		十勝	3,914
	青森県	八戸	1,315
	宮城県	仙台塩釜	325
	茨城県	鹿島	1,950
	千葉県	千葉	17,850
	東京都	東京	165
	神奈川県	横浜	6,000
		川崎	13,350
	静岡県	清水	1,989
	愛知県	名古屋	4,950
	大阪府	大阪	1,500
	兵庫県	神戸	6,510
	香川県	高松	5
		坂出	5,400
福岡県	博多	1,500	
計			4,125
021 米	茨城県	常陸那可	1,900
	東京都	東京	55
	大阪府	大阪	10
	船用品	海上	2,160
計			5,877
022 とうもろこし	茨城県	鹿島	5,877
計			420
023 豆類	宮城県	仙台塩釜	195
	東京都	東京	40
	大阪府	大阪	180
	香川県	高松	5
計			10
024 その他雑穀	大阪府	大阪	10
計			274,826
031 野菜・果物	北海道	苫小牧	600
	宮城県	仙台塩釜	18,720
	茨城県	常陸那可	237,950
	東京都	東京	9,140
	大阪府	大阪	555
	岡山県	宇野	516
	香川県	高松	4,705
	長崎県	長崎	1,200
	海上	海上	1,440
計			1,200
051 その他農産品	船用品	海上	1,200
計			976,215
071 その他畜産品	北海道	苫小牧	70
	宮城県	仙台塩釜	65
	茨城県	常陸那可	974,470
	東京都	東京	120
	大阪府	大阪	290
	海上	海上	1,200
計			82,165
081 水産品	北海道	苫小牧	50
		函館	1,640
	青森県	八戸	250
	宮城県	仙台塩釜	3,965

海上出入貨物集計表(移出)

品 種	仕 向 県	港 湾	トン数
081 水産品	茨城県	常陸那可	75,900
	東京都	東京	360
	計		6,175
091 原木	宮城県	仙台塩釜	6,175
	計		137,625
092 製材	北海道	苫小牧	3,190
	宮城県	仙台塩釜	27,105
	茨城県	常陸那可	77,770
	東京都	東京	29,560
	計		5
111 木材チップ	東京都	東京	5
	計		462,670
131 石炭	北海道	苫小牧	94,950
	福島県	小名浜	58,920
	大阪府	大阪	13,600
	兵庫県	東播磨	295,200
	計		29,814
161 砂利・砂	北海道	函館	2,500
		奥尻	4,247
		十勝	3,207
	茨城県	鹿島	4,610
	千葉県	木更津	10,710
	東京都	東京	40
	神奈川県	川崎	1,500
	三重県	四日市	1,500
鳥取県	米子	1,500	
	計		520
201 原塩	宮城県	仙台塩釜	520
	計		90
211 非金属鉱物	宮城県	仙台塩釜	65
	大阪府	大阪	25
	計		650
222 鋼材	宮城県	仙台塩釜	650
	計		925
231 非鉄金属	宮城県	仙台塩釜	845
	東京都	東京	65
	大阪府	大阪	15
	計		2,820
241 金属製品	東京都	東京	2,275
	東京都	東京	545
	計		55,485
252 完成自動車	宮城県	仙台塩釜	9,145
	茨城県	常陸那可	36,200
	東京都	東京	10,140
	計		82,741
253 その他輸送用車両	北海道	苫小牧	250
	宮城県	仙台塩釜	7,475
	茨城県	常陸那可	72,750
	東京都	東京	2,266
	計		270
255 自動車部品	宮城県	仙台塩釜	260
	東京都	東京	10
	計		20
256 その他輸送機械	東京都	東京	20
	計		290
261 産業機械	宮城県	仙台塩釜	195
	東京都	東京	90

海上出入貨物集計表(移出)

品 種	仕 向 県	港 湾	トン数
261 産業機械	大阪府	大阪	5
	計		130
262 電気機械	宮城県	仙台塩釜	65
	東京都	東京	65
	計		65
263 測量・光学・医療用機械	宮城県	仙台塩釜	65
	計		13,045
265 その他機械	宮城県	仙台塩釜	2,015
	茨城県	常陸那可	10,500
	東京都	東京	530
	計		4,205
301 窯業品	岩手県	大船渡	695
	宮城県	仙台塩釜	3,510
	計		174,502
311 重油	船用品	海上	174,502
	計		260
321 石油製品	宮城県	仙台塩釜	260
	計		6,915
351 化学薬品	東京都	東京	5,170
	大阪府	大阪	1,535
	香川県	高松	210
	計		40,082
361 化学肥料	北海道	室蘭	2,303
		苫小牧	7,976
		十勝	2,505
	宮城県	仙台塩釜	4,680
		石巻	3,902
	福島県	小名浜	3,078
	茨城県	鹿島	3,703
		常陸那可	3,750
	東京都	東京	575
	富山県	伏木富山	7,010
	岡山県	水島	600
	計		79,480
371 染料・塗料・合成樹脂・その他化学工業品	北海道	函館	350
	青森県	八戸	950
	宮城県	仙台塩釜	74,165
	東京都	東京	2,890
	大阪府	大阪	935
	香川県	高松	190
	計		1,340,415
381 紙・パルプ	北海道	苫小牧	17,044
	宮城県	仙台塩釜	549,092
	秋田県	秋田	664
	茨城県	常陸那可	425,700
	東京都	東京	346,024
	静岡県	田子の浦	875
	山口県	岩国	1,016
	計		10
391 糸及び紡績半製品	香川県	高松	10
	計		252,805
411 砂糖	北海道	苫小牧	3,800
	宮城県	仙台塩釜	122,135
	茨城県	常陸那可	71,950
	東京都	東京	43,735
	大阪府	大阪	10,665
	香川県	高松	520

海上出入貨物集計表(移出)

品 種	仕 向 県	港 湾	トン数
計			523,175
421 製造食品	北海道	苫小牧	1,950
	宮城県	仙台塩釜	108,550
	茨城県	常陸那可	376,400
	東京都	東京	31,415
	大阪府	大阪	3,545
	香川県	高松	15
	長崎県	調川	1,300
計			164,010
422 飲料	北海道	苫小牧	4,650
	宮城県	仙台塩釜	53,560
	茨城県	常陸那可	46,800
	東京都	東京	59,000
計			253,220
423 水	船用品	海上	253,220
計			75
443 家具装備品	宮城県	仙台塩釜	65
	東京都	東京	5
	香川県	高松	5
計			52,037
444 その他日用品	北海道	苫小牧	1,207
	宮城県	仙台塩釜	17,745
	東京都	東京	33,085
計			25
451 ゴム製品	東京都	東京	25
計			114,020
461 木製品	北海道	苫小牧	2,800
	宮城県	仙台塩釜	48,360
	茨城県	常陸那可	43,250
	東京都	東京	19,605
	香川県	高松	5
計			10,220
471 その他製造工業品	北海道	苫小牧	350
	宮城県	仙台塩釜	780
	茨城県	常陸那可	2,750
	東京都	東京	6,340
計			7,486
481 金属くず	宮城県	仙台塩釜	130
	東京都	東京	50
	愛知県	三河	1,509
	岡山県	水島	1,500
	福岡県	北九州	4,297
計			390
491 再利用資材	宮城県	仙台塩釜	390
計			34,661
501 動植物性製造飼肥料	北海道	室蘭	344
		苫小牧	4,850
	青森県	八戸	1,604
	宮城県	仙台塩釜	7,865
	茨城県	鹿島	1,428
		常陸那可	10,500
	東京都	東京	6,495
	大阪府	大阪	85
	香川県	高松	190
	福岡県	北九州	1,300
計			24,255
511 廃棄物	北海道	上磯	7,553

海上出入貨物集計表(移出)

品 種	仕 向 県	港 湾	トン数
511 廃棄物	青森県	尻屋岬	16,632
	香川県	高松	70
計			1,850
521 輸送用容器	宮城県	仙台塩釜	520
	東京都	東京	1,195
	大阪府	大阪	120
	香川県	高松	15
計			340
531 取合せ品	宮城県	仙台塩釜	130
	東京都	東京	210

海上出入貨物集計表(移入)

品 種	仕 出 県	港 湾	トン数	
	総計		7,179,604	
	計		65,576	
011 麦	北海道	苫小牧	16,644	
		小樽	1,073	
	青森県	八戸	4,812	
	茨城県	鹿島	29,149	
	千葉県	千葉	3,286	
	東京都	東京	15	
	神奈川県	川崎	10,597	
	計		1,690	
021 米	北海道	苫小牧	1,690	
	計		30,235	
022 とうもろこし	北海道	苫小牧	9,474	
	青森県	八戸	5,886	
	茨城県	鹿島	11,584	
	千葉県	千葉	1,354	
	神奈川県	横浜	1,937	
	計		10	
023 豆類	東京都	東京	10	
	計		13,499	
024 その他雑穀	北海道	苫小牧	3,900	
	青森県	八戸	1,814	
	茨城県	鹿島	5,836	
	愛知県	名古屋	1,949	
	計		155	
031 野菜・果物	北海道	苫小牧	70	
	東京都	東京	45	
	香川県	高松	40	
	計		235	
051 その他農産品	北海道	苫小牧	195	
	東京都	東京	40	
	計		5	
071 その他畜産品	東京都	東京	5	
	計		111,728	
081 水産品	船用品	海上	110,668	
	北海道	苫小牧	650	
	東京都	東京	15	
	神奈川県	横浜	390	
	大阪府	大阪	5	
	計		1,544	
091 原木	北海道	苫小牧	910	
	愛知県	三河	634	
	計		670	
092 製材	北海道	苫小牧	650	
	東京都	東京	5	
	大阪府	大阪	10	
	香川県	高松	5	
	計		4,481	
111 木材チップ	広島県	広島	1,692	
		呉	2,789	
	計		390,859	
161 砂利・砂	北海道	苫小牧	65	
		函館	13,400	
		上磯	20,018	
	茨城県	鹿島	1,500	
		千葉県	千葉	145,110
			木更津	1,570

海上出入貨物集計表(移入)

品 種	仕 出 県	港 湾	トン数
161 砂利・砂	東京都	東京	15
	岡山県	水島	104,081
	広島県	福山	105,100
計			290
162 石材	北海道	苫小牧	260
	東京都	東京	30
計			15
191 石灰石	東京都	東京	15
計			19,313
201 原塩	北海道	苫小牧	4,512
		函館	602
	青森県	青森	789
		八戸	4,805
	東京都	東京	90
	岡山県	水島	2,079
	香川県	高松	51
		坂出	2,113
長崎県	崎戸	3,668	
計			604
計			165
211 非金属鉱物	北海道	苫小牧	165
計			125
221 鉄鋼	北海道	苫小牧	65
	東京都	東京	60
計			16,274
222 鋼材	北海道	苫小牧	11,478
	青森県	八戸	473
	茨城県	鹿島	687
	千葉県	木更津	2,068
	神奈川県	川崎	530
	新潟県	直江津	173
	大阪府	大阪	15
	福岡県	北九州	850
計			760
231 非鉄金属	北海道	苫小牧	715
	大阪府	大阪	45
計			2,735
241 金属製品	北海道	苫小牧	2,340
	東京都	東京	5
	大阪府	大阪	100
	香川県	高松	290
計			353,242
252 完成自動車	北海道	苫小牧	174,540
	茨城県	常陸那可	86,250
	東京都	東京	92,447
	香川県	高松	5
計			1,519,980
253 その他輸送用車両	北海道	苫小牧	244,053
	茨城県	常陸那可	1,128,715
	東京都	東京	147,202
	香川県	高松	10
計			5
254 二輪自動車	東京都	東京	5
計			205
255 自動車部品	北海道	苫小牧	195
	東京都	東京	10
計			690

海上出入貨物集計表(移入)

品 種	仕 出 県	港 湾	トン数
256 その他輸送機械	北海道	苫小牧	585
	東京都	東京	105
計			365
261 産業機械	北海道	苫小牧	325
	東京都	東京	30
	大阪府	大阪	5
	香川県	高松	5
計			4,165
262 電気機械	北海道	苫小牧	3,985
	東京都	東京	180
計			390
263 測量・光学・医療用機械	北海道	苫小牧	390
計			1,610
265 その他機械	北海道	苫小牧	1,495
	東京都	東京	95
	大阪府	大阪	15
	香川県	高松	5
計			242,667
281 セメント	北海道	室蘭	16,100
		苫小牧	520
		上磯	114,337
	青森県	八戸	3,500
		尻屋岬	104,399
	東京都	東京	5
広島県	呉	3,806	
計			95
291 ガラス類	東京都	東京	30
	香川県	高松	65
計			12,462
301 窯業品	北海道	苫小牧	325
	茨城県	鹿島	11,312
	東京都	東京	825
計			393,855
311 重油	北海道	室蘭	197,606
		苫小牧	141,670
	宮城県	仙台塩釜	33,611
	千葉県	千葉	7,802
	神奈川県	川崎	5,288
	愛知県	名古屋	3,212
	三重県	四日市	3,816
	大阪府	堺泉北	850
計			1,794,904
321 石油製品	北海道	室蘭	738,843
		苫小牧	539,457
	宮城県	仙台塩釜	4,394
	茨城県	鹿島	128,098
	千葉県	千葉	298,899
	神奈川県	川崎	27,198
	愛知県	名古屋	9,166
	三重県	四日市	26,872
	大阪府	堺泉北	6,100
	和歌山県	和歌山下津	2,320
	香川県	坂出	11,530
	愛媛県	菊間	2,027
計			59,809
323 LPG(液化石油ガス)	北海道	室蘭	6,546
	青森県	青森	33,350

海上出入貨物集計表(移入)

品 種	仕 出 県	港 湾	トン数
323 LPG(液化石油ガス)	宮城県	仙台塩釜	15,229
	茨城県	鹿島	1,501
	千葉県	千葉	1,294
	新潟県	新潟	697
	三重県	津松阪	1,192
計			65
331 コークス	北海道	苫小牧	65
計			59,753
351 化学薬品	北海道	苫小牧	13,640
	宮城県	仙台塩釜	1,900
	秋田県	秋田	22,508
	茨城県	鹿島	10,049
	東京都	東京	445
	新潟県	姫川	4,335
	静岡県	清水	5,100
	大阪府	大阪	206
	山口県	徳山下松	1,130
		宇部	350
	香川県	高松	90
計			108,700
361 化学肥料	北海道	室蘭	840
		苫小牧	17,547
		十勝	1,549
	岩手県	宮古	3,452
	茨城県	鹿島	17,640
	千葉県	千葉	2,356
		木更津	4,349
	東京都	東京	820
	神奈川県	川崎	568
	新潟県	新潟	1,694
	石川県	七尾	311
	静岡県	田子の浦	600
	愛知県	名古屋	1,513
	京都府	舞鶴	3,008
	大阪府	大阪	2,013
		堺泉北	4,300
	兵庫県	東播磨	804
	岡山県	水島	1,255
	広島県	福山	3,617
		呉	393
	山口県	宇部	24,163
		小野田	200
	香川県	高松	15
	愛媛県	新居浜	1,394
	大分県	大分	14,299
	計		
371 染料・塗料・合成樹脂・その他化学工業品	北海道	苫小牧	7,830
		函館	600
	千葉県	千葉	1,000
	東京都	東京	1,045
	三重県	四日市	3,895
	大阪府	大阪	15
	香川県	高松	175
計			40,487
381 紙・パルプ	北海道	苫小牧	36,280
	千葉県	千葉	130
	東京都	東京	150

海上出入貨物集計表(移入)

品 種	仕 出 県	港 湾	トン数
381 紙・パルプ	広島県	呉	2,400
	山口県	岩国	1,042
	香川県	高松	485
	計		325
401 その他繊維工業品	北海道	苫小牧	325
計		1,420	
411 砂糖	北海道	苫小牧	915
	東京都	東京	430
	大阪府	大阪	60
	香川県	高松	15
	計		3,040
421 製造食品	北海道	苫小牧	2,470
	東京都	東京	500
	大阪府	大阪	15
	香川県	高松	55
	計		1,580
422 飲料	北海道	苫小牧	1,495
	東京都	東京	25
	大阪府	大阪	55
	香川県	高松	5
	計		1,895
425 その他食料工業品	北海道	苫小牧	1,885
	東京都	東京	10
	計		65
431 がん具	北海道	苫小牧	65
計		5	
441 衣服・見廻品・はきもの	北海道	苫小牧	5
計		535	
442 文房具・運動娯楽用品・楽器	北海道	苫小牧	260
	東京都	東京	10
	大阪府	大阪	10
	香川県	高松	255
	計		175
443 家具装備品	北海道	苫小牧	120
	東京都	東京	50
	大阪府	大阪	5
	計		33,755
444 その他日用品	北海道	苫小牧	33,215
	千葉県	千葉	65
	大阪府	大阪	10
	香川県	高松	465
	計		1,155
451 ゴム製品	北海道	苫小牧	585
	東京都	東京	405
	大阪府	大阪	5
	香川県	高松	160
	計		1,225
461 木製品	北海道	苫小牧	1,170
	東京都	東京	55
	計		860
471 その他製造工業品	北海道	苫小牧	450
	東京都	東京	290
	大阪府	大阪	55
	香川県	高松	65
	計		70
481 金属くず	北海道	苫小牧	65
	大阪府	大阪	5

海上出入貨物集計表(移入)

品 種	仕 出 県	港 湾	ト ン 数
計			608,323
491 再利用資材	北海道	苫小牧	411,814
	千葉県	千葉	180,257
	東京都	東京	6,015
	神奈川県	川崎	976
	兵庫県	神戸	9,261
計			475,963
501 動植物性製造飼肥料	北海道	苫小牧	61,675
		十勝	1,983
		上磯	1,370
	青森県	八戸	4,067
	岩手県	釜石	2,217
	宮城県	仙台塩釜	1,486
		石巻	342
	茨城県	鹿島	26,713
	千葉県	千葉	56,078
	東京都	東京	5,045
	神奈川県	横浜	151,976
		川崎	40,753
	静岡県	清水	24,277
		田子の浦	18,833
	愛知県	名古屋	39,462
		衣浦	31,898
	三重県	四日市	1,250
	大阪府	大阪	669
	兵庫県	神戸	3,124
	岡山県	宇野	758
	山口県	小野田	1,518
	香川県	高松	35
	高知県	高知	434
計			28,910
511 廃棄物	北海道	苫小牧	310
		上磯	10,406
	岩手県	大船渡	3,519
	福島県	小名浜	8,820
	東京都	東京	4,295
	大阪府	大阪	320
	香川県	高松	1,240
計			751,635
521 輸送用容器	北海道	苫小牧	76,325
	茨城県	常陸那珂	664,200
	千葉県	千葉	4,875
	東京都	東京	4,820
	大阪府	大阪	120
	香川県	高松	1,295
計			295
531 取合せ品	北海道	苫小牧	25
	東京都	東京	265
	大阪府	大阪	5

船 舶 乘 降 人 員

1. 船舶乘降人員集計表	42
--------------------	----

1 船舶乗降人員集計表

	国内航路(計)			客船			その他		
	合計	乗込	上陸	合計	乗込	上陸	合計	乗込	上陸
H17計	3,168	3,109	59	3,168	3,109	59			
H18計	2,967	2,833	134	2,967	2,833	134			
H19計	3,101	2,967	134	3,101	2,967	134			
H20計	3,815	3,628	187	3,815	3,628	187			
H21計	4,100	3,972	128	4,100	3,972	128			
H22計	535	266	269	535	266	269			
H23計	1,191	521	670	1,191	521	670			
H24計	9,207	4,542	4,665	9,207	4,542	4,665			
H25計	22,842	11,408	11,434	22,842	11,408	11,434			
1月									
2月									
3月									
4月				3,652	1,825	1,827			
5月				1,270	635	635			
6月				5,024	2,511	2,513			
7月				5,749	2,871	2,878			
8月				3,442	1,715	1,727			
9月				1,181	590	591			
10月				2,524	1,261	1,263			
11月									
12月									

参 考 資 料

1. 輸入木材の実績総括表・国別内訳表	44
2. 道内重要港湾貨物量一覧表	45
3. 道内重要港湾海上出入貨物量年次別推移表（10ヵ年）	46
4. 港湾統計に用いる品種コード表	47

1. 輸入木材の実績総括表・国別内訳表

月別	区分	北洋材		南洋材		米材		その他		計		合計	その他木材		合計	総合計
		原木	製材	原木	製材	原木	製材	原木	製材	原木	製材		チップ	その他		
計			17,285							17,285		17,285	519,907		519,907	537,192
1月													15		15	15
2月													30		30	30
3月													22,531		22,531	22,531
4月				5,696						5,696		5,696				5,696
5月																
6月			1,289							1,289		1,289	347,479	15	347,479	347,479
7月			2,648							2,648		2,648	43,010		43,010	45,658
8月																
9月																
10月																
11月			4,098							4,098		4,098				4,098
12月			3,554							3,554		3,554	106,827		106,827	110,381

国別	区分	北洋材		南洋材		米材		その他		計		合計	その他木材		合計	総合計
		原木	製材	原木	製材	原木	製材	原木	製材	原木	製材		チップ	その他		
計				17,285						17,285		17,285	519,907		519,907	537,192
アメリカ																
インドネシア													172,323		172,323	172,323
カナダ																
タイ																
オーストラリア																
ニュージーランド																
バトナム																
パプアニューギニア				5,161						5,161		5,161				5,161
マレーシア				12,124						12,124		12,124				12,124
ロシア																
韓国													105		105	105

※「北洋材」の地域 ロシア、スウェーデン
 ※「南洋材」の地域 パプアニューギニア、ソロモン諸島、マレーシア
 ※「米材」の地域 アメリカ、カナダ

※中分類「9原木」うち小分類「原木」製材用原木、銘木原木など。
 ※中分類「9原木」うち小分類「製材」板木など。
 ※中分類「11その他木材」チップ、花木など。

2. 道内重要港湾貨物量一覽表

(單位：トン、%)

港湾名	年次	輸 出	輸 入	移 出	移 入	合 計	(フェリー貨物)		
							移 出	移 入	合 計
釧 路	H25	166,951	2,881,938	5,296,350	7,179,604	15,524,843	0	0	0
	H24	151,195	2,779,269	5,660,382	6,947,828	15,538,674	0	0	0
	比	110	104	94	103	100	—	—	—
室 蘭	H25	1,379,565	17,661,207	10,697,730	2,689,210	32,427,712	0	0	0
	H24	1,450,470	17,555,747	9,411,393	2,676,366	31,093,976	0	0	0
	比	95	101	114	100	104	—	—	—
苫小牧	H25	1,016,712	16,563,116	42,491,627	43,672,306	103,743,761	28,539,475	29,686,200	58,225,675
	H24	871,763	16,090,243	40,846,357	41,599,126	99,407,489	27,318,000	28,118,535	55,436,535
	比	117	103	104	105	104	104	106	105
函 館	H25	717,867	547,230	19,280,233	15,719,754	36,265,084	12,674,910	12,956,645	25,631,555
	H24	926,559	689,942	18,478,718	16,075,421	36,170,640	12,935,905	13,262,450	26,198,355
	比	77	79	104	98	100	98	98	98
小 樽	H25	116,383	370,408	4,633,167	5,886,692	11,006,650	4,435,990	5,545,055	9,981,045
	H24	108,459	416,834	4,667,824	6,053,901	11,247,018	4,460,735	5,732,065	10,192,800
	比	107	89	99	97	98	99	97	98
留 萌	H25	0	406,334	40,055	940,846	1,387,235	0	0	0
	H24	160	496,797	47,736	773,009	1,317,702	0	0	0
	比	0	82	84	122	105	—	—	—
稚 内	H25	3,250	5,779	822,975	1,048,173	1,880,177	730,210	705,285	1,435,495
	H24	3,188	8,586	806,399	1,017,136	1,835,309	715,015	693,365	1,408,380
	比	102	67	102	103	102	102	102	102
十 勝	H25	3,165	441,698	446,752	382,789	1,274,404	0	0	0
	H24	7,234	466,925	420,580	423,748	1,318,487	0	0	0
	比	44	95	106	90	97	—	—	—
石狩湾新港	H25	250,869	2,383,686	248,649	1,846,607	4,729,811	0	0	0
	H24	329,292	1,865,477	111,666	1,721,575	4,028,010	0	0	0
	比	76	128	223	107	117	—	—	—
紋 別	H25	1,097	59,594	90,889	140,677	292,257	0	0	0
	H24	2,350	32,632	87,796	139,157	261,935	0	0	0
	比	47	183	104	101	112	—	—	—
網 走	H25	209	86,744	130,058	148,721	365,732	0	0	0
	H24	478	101,986	150,289	134,684	387,437	0	0	0
	比	44	85	87	110	94	—	—	—
根 室	H25	534	6,844	536,056	251,751	795,185	0	0	0
	H24	369	8,048	549,800	257,989	816,206	0	0	0
	比	145	85	98	98	97	—	—	—
合 計	H25	3,656,602	41,414,578	84,714,541	79,907,130	209,692,851	46,380,585	48,893,185	95,273,770
	H24	3,851,517	40,512,486	81,238,940	77,819,940	203,422,883	45,429,655	47,806,415	93,236,070
	比	95	102	104	103	103	102	102	102

3. 道内重要港湾海上出入貨物量年次別推移表(10カ年)

(単位：トン、%)

港名 区分		年次									
		平成16年	平成17年	平成18年	平成19年	平成20年	平成21年	平成22年	平成23年	平成24年	平成25年
釧路	輸出	117,254	136,517	110,733	104,761	90,871	102,811	134,455	125,531	151,195	166,951
	輸入	4,369,153	4,082,243	4,003,823	4,747,478	4,380,540	2,636,800	2,905,658	2,715,775	2,779,269	2,881,938
	移出	7,286,774	7,197,317	6,573,146	6,094,001	6,049,043	5,469,573	5,483,450	5,634,608	5,660,382	5,296,350
	移入	9,154,456	9,580,044	8,518,956	7,484,382	7,492,881	6,799,588	6,567,076	6,754,599	6,947,828	7,179,604
	合計	20,927,637	20,996,121	19,206,658	18,430,622	18,013,335	15,008,772	15,090,639	15,230,513	15,538,674	15,524,843
室蘭	対前年比	101	100	91	96	98	83	101	101	102	100
	構成	9.47	9.48	8.8	8.83	9.01	8.11	7.94	7.62	7.64	7.4
	輸出	1,125,189	1,131,322	1,321,310	1,363,202	1,451,822	1,261,275	1,340,659	1,276,002	1,450,470	1,379,565
	輸入	14,594,163	12,073,901	13,051,761	14,211,382	15,342,800	11,680,663	15,288,825	16,145,570	17,555,747	17,661,207
	移出	14,039,526	13,065,805	12,105,035	10,813,672	10,261,862	7,318,281	8,328,014	9,103,807	9,411,393	10,697,730
苫小牧	移入	9,548,296	10,116,625	9,266,554	6,015,511	5,519,992	3,953,690	3,472,795	3,378,026	2,676,366	2,689,210
	合計	39,307,174	36,387,653	35,744,660	32,403,767	32,576,276	24,213,909	28,430,293	29,903,405	31,093,976	32,427,712
	対前年比	100	93	98	91	101	74	117	105	104	104
	構成	17.8	16.43	16.38	15.52	16.29	13.09	14.95	14.95	15.29	15.46
	輸出	903,939	946,094	988,127	1,144,352	1,036,215	1,013,944	1,035,227	1,027,886	871,763	1,016,712
函館	輸入	15,479,280	19,581,334	19,918,847	16,976,615	18,009,639	14,764,415	14,724,642	16,733,889	16,090,243	16,563,116
	移出	42,357,680	43,319,036	42,362,872	41,263,931	38,539,559	38,905,651	39,430,470	39,430,470	40,846,357	42,491,627
	移入	44,861,851	44,396,426	44,515,658	41,983,260	39,734,797	40,009,567	39,265,994	39,265,994	41,599,126	43,672,306
	合計	103,602,750	108,242,890	107,785,504	101,368,158	97,320,210	94,693,577	94,456,333	96,458,239	99,407,489	103,743,761
	対前年比	99	104	100	94	96	97	100	102	103	104
小樽	構成	46.91	48.88	49.38	48.55	48.67	51.17	49.67	48.24	48.87	49.47
	輸出	53,660	48,596	57,993	46,669	36,657	455,531	786,640	736,978	926,559	717,867
	輸入	705,743	718,620	683,666	694,009	521,763	410,175	416,692	573,665	689,942	547,230
	移出	18,022,418	17,942,704	17,959,140	17,390,044	16,127,414	16,330,103	16,170,964	18,635,200	18,478,718	19,280,233
	移入	13,653,884	13,493,019	13,800,837	13,609,256	13,149,515	14,352,775	15,067,846	16,855,319	16,075,421	15,719,754
留萌	合計	32,435,705	32,202,939	32,501,636	31,739,978	29,835,349	31,548,584	32,442,142	36,801,162	36,170,640	36,265,084
	対前年比	98	99	101	98	94	106	103	113	98	100
	構成	14.69	14.54	14.89	15.2	14.92	17.05	17.06	18.4	17.78	17.29
	輸出	71,312	129,918	300,904	327,600	416,835	77,999	106,411	113,533	108,459	116,383
	輸入	529,787	526,231	497,320	600,104	457,971	496,102	480,580	454,942	416,834	370,408
稚内	移出	6,195,880	5,491,282	5,443,911	6,030,601	5,063,728	4,375,889	4,440,983	5,064,976	4,667,824	4,633,167
	移入	7,419,284	7,161,133	7,148,628	7,452,824	6,295,257	5,767,869	5,801,529	6,462,112	6,053,901	5,886,692
	合計	14,216,263	13,308,564	13,390,763	14,411,129	12,233,791	10,717,859	10,829,503	12,095,563	11,247,018	11,006,650
	対前年比	110	94	101	108	85	88	101	112	93	98
	構成	6.44	6.01	6.13	6.9	6.12	5.79	5.7	6.05	5.53	5.25
十勝	輸出	58	1,260	4,420	7,440	8,524	0	28	13	160	0
	輸入	375,042	345,620	228,846	394,836	415,491	336,077	300,878	379,209	496,797	406,334
	移出	49,804	52,108	48,316	35,529	80,542	56,703	49,503	52,199	47,736	40,055
	移入	1,050,419	1,031,743	972,400	924,709	819,127	838,457	783,406	736,247	773,009	940,846
	合計	1,475,323	1,430,731	1,253,982	1,362,514	1,323,684	1,231,237	1,133,815	1,167,668	1,317,702	1,387,235
石狩湾新港	対前年比	88	97	88	109	97	93	92	103	113	105
	構成	0.67	0.65	0.57	0.65	0.66	0.67	0.6	0.58	0.65	0.66
	輸出	17,163	58,848	79,328	28,282	17,676	8,448	5,468	2,769	3,188	3,250
	輸入	28,788	66,995	22,060	25,757	16,575	12,729	7,111	5,848	8,586	5,779
	移出	1,043,184	1,020,084	936,989	943,430	878,839	828,113	863,034	837,421	806,399	822,975
紋別	移入	1,378,006	1,333,330	1,238,050	1,166,179	1,104,000	1,027,657	1,041,121	1,057,494	1,017,136	1,048,173
	合計	2,467,141	2,479,257	2,276,427	2,163,648	2,017,090	1,876,947	1,916,734	1,903,532	1,835,309	1,880,177
	対前年比	88	100	92	95	93	93	102	99	96	102
	構成	1.12	1.12	1.04	1.04	1.01	1.01	1.01	0.95	0.9	0.9
	輸出	17,275	24,960	20,693	14,903	8,797	16,320	5,719	11,676	7,234	3,165
根室	輸入	248,023	364,831	205,550	207,849	249,601	266,247	257,874	450,852	466,925	441,698
	移出	463,308	436,539	442,976	438,655	537,673	434,760	386,874	364,524	420,580	446,752
	移入	498,584	309,935	305,002	274,118	262,321	290,960	394,413	365,697	423,748	382,789
	合計	1,227,190	1,136,265	974,221	935,525	1,058,392	1,008,287	1,044,880	1,192,749	1,318,487	1,274,404
	対前年比	119	93	86	96	113	95	104	114	111	97
網走	構成	0.56	0.51	0.45	0.45	0.53	0.54	0.55	0.6	0.65	0.61
	輸出	326,701	415,393	385,068	295,109	349,760	295,487	224,611	260,322	329,292	250,869
	輸入	382,498	353,392	447,577	1,622,080	1,654,151	1,324,320	1,558,670	1,711,576	1,865,477	2,383,686
	移出	62,639	41,014	26,179	73,169	80,169	55,419	90,334	134,120	111,666	248,649
	移入	2,518,816	2,676,108	2,589,470	2,208,378	1,944,002	1,480,983	1,404,861	1,572,764	1,721,575	1,846,607
合計	合計	3,290,654	3,485,907	3,448,294	4,198,736	4,028,082	3,156,209	3,278,476	3,678,782	4,028,010	4,729,811
	対前年比	98	106	99	122	96	78	104	112	109	117
	構成	1.49	1.57	1.58	2.01	2.01	1.71	1.72	1.84	1.98	2.26
	輸出	3,414	2,378	3,395	4,989	4,207	3,013	1,710	1,751	2,350	1,097
	輸入	141,698	105,571	50,442	48,870	33,303	58,934	42,410	26,943	32,632	59,594

4. 港湾統計に用いる品種コード表

大分類	中分類	コード
(1)農水産品	麦	011
	米	021
	とうもろこし	022
	豆類	023
	その他雑穀	024
	野菜・果物	031
	綿花	041
	その他農産品	051
	羊毛	061
	その他畜産品	071
	水産品	081
	(2)林産品	原木
製材		092
樹脂類		101
木材チップ		111
その他林産品		112
薪炭		121
(3)鉱産品	石炭	131
	鉄鉱石	141
	金属鉱	151
	砂利・砂	161
	石材	162
	原油	171
	りん鉱石	181
	石灰石	191
	原塩	201
	非金属鉱物	211
(4)金属機械工業品	鉄鋼	221
	鋼材	222
	非鉄金属	231
	金属製品	241
	鉄道車両	251
	完成自動車	252
	その他輸送用車両	253
	二輪自動車	254
	自動車部品	255
	その他輸送機械	256
	産業機械	261
	電気機械	262
	測量・光学・医療用機械	263
	事務用機器	264
	その他機械	265

大分類	中分類	コード
(5)化学工業品	陶磁器	271
	セメント	281
	ガラス類	291
	窯業品	301
	重油	311
	石油製品	321
	LNG(液化天然ガス)	322
	LPG(液化石油ガス)	323
	その他石油製品	324
	コークス	331
	石炭製品	341
	化学薬品	351
化学肥料	361	
染料・塗料・合成樹脂・その他化学工業品	371	
(6)軽工業品	紙・パルプ	381
	糸及び紡績半製品	391
	その他繊維工業品	401
	砂糖	411
	製造食品	421
	飲料	422
	水	423
	たばこ	424
その他食料工業品	425	
(7)雑工業品	がん具	431
	衣服・身廻品・はきもの	441
	文房具・運動 娯楽用品・楽器	442
	家具装備品	443
	その他日用品	444
	ゴム製品	451
	木製品	461
	その他製造工業品	471
(8)特殊品	金属くず	481
	再利用資材	491
	動植物性製造飼肥料	501
	廃棄物	511
	廃土砂	512
	輸送用容器	521
	取合せ品	531
(9)分類不能のもの	分類不能のもの	541

車種コード

車種	コード	
バス	610 特大	611
	大型	612
	普通	613
	小型	614
	トラック	620 特大
大型	622	
普通	623	
小型	624	

車種	コード	
乗用車	630 普通、小型	631
	軽四輪	632
その他	640 軽トラック	641
	トラック・トレーラ	642

平成 25 年 版

釧路港統計年報

平成 27 年 2 月 発行

釧路市水産港湾空港部港湾空港振興課

〒084-0914

釧路市西港1丁目100番地17

電話 (0154-53-3371)

FAX (0154-53-3373)

