

桜が丘小学校 地域見守り 安全 マップ

Aエリア

看板や防護柵の向こう側はすぐ急な崖になっています。転落の危険性があるので、このエリアには近づかないように注意が必要です。



Bエリア

遊歩道など、道はありますが草木が生い茂っており、足場も悪いので通るのは危険です。ザ・ピッグに抜ける道の階段は、破損しているため、とても危険です。



Cエリア

歩道に面した駐車場を横切るときは、車の進行方向を確認してから歩きましょう。止まっていた車が突然動き出すかもしれません。




Dエリア

歩道が狭い場所では横並びで歩かず、1列になって道路にはみ出ないように歩きましょう。歩行中は無理に前の人を追い越さず、譲り合ってすれ違おう。



Eエリア

いつも遊んでいる公園や児童会館の前はすぐに道路です。公園などから出るときは、一歩止まって左右を確認しましょう。




Fエリア

廃屋や空き家、資材置場には、興味本位で近寄らないようにしましょう。崩壊寸前のものがたくさんあります。付近を通過するときは、十分に気をつけましょう。




Gエリア

歩道も、幅の十分な路側帯もない場所では、車が通らないか確認して道路の端を歩きましょう。



登下校時や放課後遊びのやくそく

- ①登下校時は通学路を安全に歩きましょう。
- ②防犯パトロールの人に元気よくあいさつしましょう。
- ③小路を通らずに、大通りを通りましょう。
- ④できるだけ一人にならないようにしましょう。
- ⑤遊びに出かけるときは、お家の人にきちんと伝えましょう。(だれと、どこへ、いつ帰る)
- ⑥危険な場所や他人の家の敷地などに入ってはけません。
- ⑦何か困ったことがあったら、近くの人にすぐ知らせましょう。(子ども110番の店、近くの家や建物など)




Hエリア

変則的な道路で歩道のない通学路となっています。直進・右折・左折の車があり見通しも悪いです。横断するときは、前だけじゃなく、後ろから来る車にも注意し、交差点では一歩止まって安全確認してから渡りましょう。



Iエリア

草木や家の壁などで見通しの悪いカーブした道です。前だけではなく、後ろからくる車やバイクにも注意が必要です。歩道があるところでは歩道を歩き、ないところでは道路の端を歩くようにしましょう。



Jエリア

草が茂っている公園は、外からなかなか見えず、聞こえません。不審者が声を掛けやすい場所でもあるので気をつけましょう。



知らない人についていけない。絶対守ろう!



子ども110番の店

1 セイコーマート 釧路晴海	8 桜ヶ岡通り調剤薬局
2 ローソン 釧路桜ヶ岡一丁目	9 石川長寿庵
3 ファッションヘアフランク	10 あすなろ会 春採教室
4 小規模多機能の家桜ヶ岡	11 釧路新聞 桜ヶ岡販売所
5 ホワイトデンタルクリニック	12 ビストロカーサJIZI
6 サッポロドラッグストア	13 ケーキの店バルミエ
7 桜ヶ岡皮膚科クリニック	14 柳月 桜ヶ岡店

15 小野整骨院	22 (株)バスピカクリーナー
16 葬儀社 いたがき	23 デンキのエースたかはし
17 勤医協桜ヶ岡医院	24 理容ながお
18 大地みらい信用金庫 桜ヶ岡支店	25 佐藤オート
19 久保田電気商会	26 春採東家分店
20 セイコーマート 釧路春採	27 釧路信用金庫 春採支店
21 回転寿司まつりや 春採店	28 (株)丸正 結城商店

29 医療法人社団相星歯科クリニック	36 コープさっぽろ 春採店
30 衣料のエマドゥ	37 (株)マル上上田塗装
31 とがし薬局	38 釧路望洋郵便局
32 東洋整体研究所	39 釧路調剤薬局 春採店
33 ハーサロンチョヤ	40 柴田内科胃腸科医院
34 望洋歯科クリニック	41 (株)伊藤新聞店 (望洋店)
35 理容せいの	42 ㈱クリーンプロ

43 コープさっぽろ 春採店	49 ハーススタジオさいとう
44 (株)渡辺商会	50 プリントアートまつき
45 ミュージックパブ京	51 ビューティーサロンおか
46 宮脇士建(株)	52 菓子処くら重
47 フクハラ 春採店	53 さぼーとはうす 乃のはな
48 望洋湯	
49 グループホームよしえの郷いっ歩	

54 ヘアサロンチョヤ	56 つ串んぼ
55 望洋湯	57 日光クリーニング チェリー店
	58 ㈱太平洋製作所

「このマップは、ふるさと納税(寄付)により作成しております。」
(令和元年7月現在)