

Conta-me,
Maina-chan!



Perguntas Frequentes

Pessoas elegíveis

• Quem é elegível para a 2ª rodada dos Pontos do Cartão com o Número Individual?

1 São elegíveis aqueles que obtiveram seu Cartão com o Número Individual, mas não solicitaram a 1ª rodada dos pontos. **Até 5.000 ienes em pontos**

A partir do dia 1º de janeiro de 2022!

2 Pessoas que solicitaram para usar seu Cartão com o Número Individual como um cartão de seguro de saúde. **7.500 ienes em pontos**

3 Pessoas que registraram uma conta para recebimento de fundos do governo. **7.500 ienes em pontos**

1 Pessoas que solicitaram a 1ª rodada dos Pontos do Cartão com o Número Individual até o final de dezembro de 2021 e não fizeram o carregamento ou as compras no valor de 20.000 ienes (pessoas que não receberam pontos até o valor máximo de 5.000 ienes) ainda poderão ganhar pontos até o valor máximo (equivalente a 5.000 ienes) mesmo após o dia 1º de janeiro de 2022. Assim que for decidido, serão anunciadas as datas de início para ganhar os pontos de 2 e 3. As informações mais recentes serão divulgadas no site oficial.

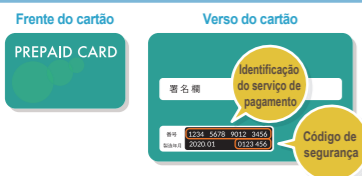
Pré-registro e solicitação

• O que é a identificação do serviço de pagamento e o código de segurança que eu preciso para a solicitação?

Essa é a informação necessária para selecionar um serviço de pagamento cashless por receber pontos e a informação é diferente para cada serviço de pagamento.



▼ Cartões pré-pagos e cartões de crédito (exemplo)



▼ Usando o aplicativo (exemplo)



▼ Verificação com um serviço online (exemplo)



• Quais serviços de pagamento eu posso solicitar?

Verifique o site do projeto dos Pontos do Cartão com o Número Individual para obter mais informações sobre os serviços de pagamento participantes. De acordo com os Termos de serviço, o indivíduo deve solicitar o serviço de pagamento cashless no seu próprio nome para ser elegível para os Pontos do Cartão com o Número Individual. Somente um serviço de pagamento cashless pode ser escolhido e não poderá ser alterado após o envio da solicitação.

• Meu filho também possui um Cartão com o Número Individual. Ele também pode ganhar Pontos do Cartão com o Número Individual?

O representante legal (autoridade parental como pai ou mãe) pode pré-registrar ou solicitar os Pontos do Cartão com o Número Individual para um menor de idade com menos de 15 anos.

Uma solicitação para o serviço de pagamento cashless dos Pontos do Cartão com o Número Individual para um menor pode ser realizada em nome de seu representante legal.

*Ao realizar isso, não é possível combinar os Pontos do Cartão com o Número Individual para diversas pessoas no mesmo serviço de pagamento cashless, então um serviço de pagamento cashless diferente daquele no nome do representante legal deve ser escolhido.

Após solicitar

• Como posso saber se minha solicitação foi concluída?

Você pode verificar o status da sua solicitação usando o aplicativo de Pontos do Cartão com o Número Individual ou o site de pré-registro e solicitação dos Pontos do Cartão com o Número Individual.

<Em um smartphone>

Abra o aplicativo de Pontos do Cartão com o Número Individual, clique em "Verificar status do pré-registro e solicitação" e use seu Cartão com o Número Individual e a senha (de 4 dígitos) para fazer login e verificar o seu status.

Se o status estiver como "solicitação enviada", sua solicitação foi concluída.



Ganhando pontos

• Como sei que eu ganhei pontos?

Você pode verificar no aplicativo ou na seção de membro do serviço de pagamento para o qual solicitou.

Pontos não podem ser verificados no aplicativo de Pontos do Cartão com o Número Individual ou o site de pré-registro e solicitação dos Pontos do Cartão com o Número Individual.



第2弾

マイナンバーカードで マイナポイント

Receba de até

20.000 ienes em Pontos do Cartão com o Número Individual!

Você pode usar em serviços de pagamento cashless de sua escolha!

Ao obter pela primeira vez seu Cartão com o Número Individual	+	Ao solicitar o uso do seu Cartão com o Número Individual como um cartão de seguro de saúde	+	Ao registrar uma conta para recebimento de fundos do governo
5.000 ienes ^{*1,2}		7.500 ienes ^{*3}		7.500 ienes ^{*3}

Os Pontos do Cartão com o Número Individual devem ser solicitados usando o respectivo cartão.

*1 Após solicitar os Pontos do Cartão com o Número Individual, é preciso carregar ou fazer compras usando o serviço de pagamento cashless de sua escolha. *2 Inclui aqueles que já obtiveram seu Cartão com o Número Individual, mas não solicitaram a 1ª rodada dos pontos. *3 A obtenção de pontos ao "solicitar o uso de seu Cartão com o Número Individual como um cartão de seguro de saúde" ou "registrar uma conta para recebimento de fundos do governo" começará assim que os respectivos programas estiverem prontos. Para saber mais detalhes, acesse o site oficial.

O uso dos Pontos do Cartão com o Número Individual é seguro e confiável!

- O "certificado eletrônico" do seu Cartão com o Número Individual é usado para solicitar Pontos do Cartão com o Número Individual, dificultando o uso indevido de suas informações pessoais, como por meio de roubo de identidade.
- O governo não pode coletar ou armazenar seu histórico de compras.



Somente em japonês

Para ver as últimas notícias, acompanhe o site do projeto dos Pontos do Cartão com o Número Individual!

マイナポイント

Solicite os Pontos do Cartão com o Número Individual!

Os Pontos do Cartão com o Número Individual podem ser usados como pontos no serviço de pagamento cashless que você escolheu. Certifique-se de selecionar um serviço de pagamento no aplicativo de Pontos do Cartão com o Número Individual.

Consulte o verso deste folheto sobre as pessoas elegíveis para a 2ª rodada dos Pontos do Cartão com o Número Individual.



Aqui

Existem três modos e locais onde você pode solicitar.

Possível solicitar 24h por dia e 7 dias por semana!

Smartphone



Faça download do "aplicativo de Pontos do Cartão com o Número Individual".



- Para obter a lista dos modelos de smartphones compatíveis com o aplicativo de Pontos do Cartão com o Número Individual, leia o código QR abaixo.

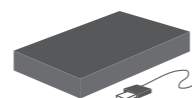


Somente em japonês

Computador



Leitor de cartão



Busque o site de pré-registro e solicitação dos Pontos do Cartão com o Número Individual.

マイナポイント予約・申込サイト

- Por favor, instale o software de criação e preparação de cadastro da identificação da chave individual.
- Um leitor de cartão compatível com o Cartão com o Número Individual é necessário.

Locais para pré-registro/solicitação dos Pontos do Cartão com o Número Individual



- Seu balcão de Pontos do Cartão com o Número Individual municipal
- KDDI (loja au)
- NTT DOCOMO (loja docomo)
- Grupo AEON (lojas de varejo (lojas de mercadorias em geral) e supermercados selecionados)
- Seven Bank (ATM)
- Softbank (loja Softbank/loja Y!mobile)
- BicCamera Group (BicCamera, Kojima, Sofmap)
- Yamada Denki
- Correios
- Lawson (copiadora multifuncional)

Há municípios e lojas que ainda não possuem suporte ao serviço.

Procure por um local de pré-registro/solicitação perto de você!



Somente em japonês

Verifique os passos no lado direito da página!

O que você precisa:

- Cartão com o Número Individual



- A senha do certificado eletrônico de certificação de usuário (4 dígitos) que você definiu quando solicitou ou retirou seu Cartão com o Número Individual

Possível solicitar os Pontos do Cartão com o Número Individual pelo smartphone.

Faça download do "aplicativo de Pontos do Cartão com o Número Individual".


Faça o download do aplicativo de Pontos do Cartão com o Número Individual na App Store (usuários de iPhone) ou na Google Play Store (usuários de Android).



Faça o download por aqui



Somente em japonês



Como fazer a leitura do seu Cartão com o Número Individual

Inicie o aplicativo de Pontos do Cartão com o Número Individual e, em seguida, clique em Pré-registro dos Pontos do Cartão com o Número Individual (emitir Identificação da Chave).



Insira a sua senha

Esteja ciente de que se você inserir a sua senha incorretamente três vezes seguidas, precisará redefini-la no seu balcão de Pontos do Cartão com o Número Individual municipal.

Posicione seu Cartão com o Número Individual abaixo do seu smartphone e escaneie o cartão.

Escaneie seu Cartão com o Número Individual.



O posicionamento adequado do para fazer a leitura do cartão é diferente para cada dispositivo.



発行

Emitir



Veja aqui mais detalhes sobre o processo de solicitação dos Pontos do Cartão com o Número Individual!

Para solicitar através de smartphone ou computador



Somente em japonês

Para solicitar através de um Local de Solicitação



Somente em japonês

Dicas para escanear seu Cartão com o Número Individual usando um smartphone

- Mantenha seu telefone posicionado exatamente em cima do seu Cartão com o Número Individual ao realizar o escaneamento.
- Certifique-se de remover a capa do seu smartphone.
- Não escaneie seu cartão em uma escrivaninha ou mesa de metal.
- Ligue o NFC (para telefones Android).

O posicionamento adequado do seu cartão pode variar dependendo do seu dispositivo. Para obter detalhes, digitalize um dos códigos QR à direita.



Android



Somente em japonês

iPhone



Somente em japonês

Ganhe pontos no seu serviço de pagamento de preferência!

Use para compras do dia a dia.



• Dependendo do serviço de pagamento, pode levar algum tempo para que os pontos sejam adicionados após a solicitação (após fazer o carregamento ou as compras). Consulte o seu serviço de pagamento para mais informações e solicite os pontos o quanto antes. • Os Pontos do Cartão com o Número Individual não serão obtidos por carregamentos com dinheiro ou compras efetuadas antes de sua solicitação ter sido concluída. *O termo "QR Code" é uma marca registrada da DENSO WAVE INCORPORATED.