

令和 3 年 度

水 質 年 報

釧路市上下水道部

目 次

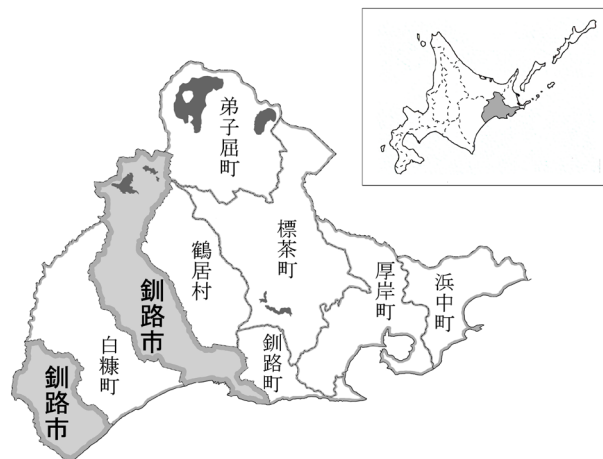
水道施設の概要について	1
検査項目及び検査方法	3
I 水源水質試験	
1. 水源水質の現況	13
2. 水源水質試験採水地点	15
3. 釧路川水質試験結果	16
4. シュンクシタカラ川・チップ川水質試験結果	20
5. 音別川水質試験結果	21
6. 釧路川水質保全協議会	23
II 上水道水質検査・試験	
1. 浄水処理の概況と水質検査結果について	27
2. 採水地点位置図	30
3. 給水栓水毎日検査結果	31
4. 原水及び浄水の検査結果	32
5. 月別水質検査結果	34
6. 給水栓水毎月検査結果	52
7. 農薬類(水質管理目標設定項目15)の検査結果	53
8. 排水沈殿池放流水水質試験	54
III 阿寒簡易水道水質検査	
1. 浄水処理の概況と水質検査結果について	57
2. 採水地点位置図	59
3. 給水栓水毎日検査結果	59
4. 原水及び浄水の検査結果	60
5. 月別水質検査結果	64
IV 阿寒湖畔簡易水道水質検査	
1. 浄水処理の概況と水質検査結果について	81
2. 採水地点位置図	82
3. 給水栓水毎日検査結果	83
4. 原水及び浄水の検査結果	84
5. 月別水質検査結果	86
V 音別簡易水道水質検査 音別浄水場系統	
1. 浄水処理の概況と水質検査結果について	95
2. 採水地点位置図	96
3. 給水栓水毎日検査結果	97
4. 原水及び浄水の検査結果	98
5. 月別水質検査結果	102

VI 音別簡易水道水質検査 直別浄水場系統	
1. 浄水処理の概況と水質検査結果について	115
2. 採水地点位置図	116
3. 給水栓水毎日検査結果	117
4. 原水及び浄水の検査結果	118
5. 月別水質検査結果	120
VII 山花簡易水道水質検査	
1. 浄水処理の概況と水質検査結果について	129
2. 採水地点位置図	130
3. 給水栓水毎日検査結果	131
4. 原水及び浄水の検査結果	132
5. 月別水質検査結果	134
VIII その他	
1. 水質相談の状況	143
2. 受託検査の状況	143
3. 施設基準省令に基づく水道用薬品類の評価	144
4. 主要水質検査機器一覧表	145
5. ペルフルオロオクタンスルホン酸及びペルフルオロオクタン酸の 検査結果について	146
6. 「独自の水質目標値」の達成状況について	147
7. 令和4年度水道水質検査計画	148

水道施設の概要について

釧路市上下水道部が管理する水道施設は下表のとおりで、上水道が1箇所、簡易水道が4箇所5浄水場である。

上水道と山花簡易水道を浄水課、阿寒簡易水道と阿寒湖畔簡易水道を阿寒上下水道課、音別簡易水道を音別上下水道課が管理している。



事業名	浄水場の名称	水源	浄水能力 (m ³ /日)	浄水方法	給水区域 (計画給水人口)
釧路市上水道	愛国浄水場	新釧路川	90,915	接触高速凝集沈殿方式 (PAC、4池) 急速砂ろ過(除マンガン)方式(12池) 前・中・後塩素処理 (次亜塩素酸ナトリウム) 前・後アルカリ処理 (水酸化ナトリウム) 粉末活性炭処理、酸処理(硫酸)	釧路市及び 釧路町の一部 (182,903人)
阿寒簡易水道	阿寒浄水場	シュンク シタカラ川 (表流水 及び 伏流水)	2,260	傾斜板式凝集沈殿方式(PAC、2池) 急速ろ過方式(3池) 後塩素処理 (次亜塩素酸ナトリウム) 前・後アルカリ処理(ソーダ灰)	釧路市 阿寒地区 (2,667人)
簡易水道 阿寒湖畔	阿寒湖畔 浄水場	チップ川	2,600	凝集・繊維ろ過及び膜ろ過方式 (UF膜、3系列) 中・後塩素処理 (次亜塩素酸ナトリウム)	釧路市 阿寒湖畔地区 (1,400人)
音別簡易水道	音別浄水場	地下水	1,848	膜ろ過方式(MF膜、3系列) 後塩素処理(次亜塩素酸ナトリウム)	釧路市 音別地区 (2,800人)
	直別浄水場	地下水	22	膜ろ過方式(MF膜、1系列) 後塩素処理(次亜塩素酸ナトリウム)	釧路市 直別地区 (40人)
簡易水道 山花	山花 簡易水道 施設	地下水	316	pH調整(二酸化炭素) 後塩素処理(次亜塩素酸ナトリウム)	釧路市 山花地区 (800人)

なお、施設の配置状況は次のとおりである。



検査項目及び検査方法 (定量下限、検査方法は釧路市上下水道部が採用しているもの)

(1) 水質基準項目

項 目	名	単位	基準値	定量下限	検査方法	備考
1	一般細菌	個/mL	1mLの検水で形成される集落数が100以下	—	標準寒天培地法	病原微生物
2	大腸菌	—	検出されないこと	—	MMO-MUG法 原水系はMPN法	
3	カドミウム及びその化合物	mg/L	カドミウムの量に関して、 0.003mg/L以下	0.0003	ICP-MS法	金属類
4	水銀及びその化合物	mg/L	水銀の量に関して、 0.0005mg/L以下	0.00005	還元気化-原子吸光法	
5	セレン及びその化合物	mg/L	セレンの量に関して、 0.01mg/L以下	0.001	ICP-MS法	
6	鉛及びその化合物	mg/L	鉛の量に関して、 0.01mg/L以下	0.001	ICP-MS法	
7	ヒ素及びその化合物	mg/L	ヒ素の量に関して、 0.01mg/L以下	0.0005	ICP-MS法	
8	六価クロム化合物	mg/L	六価クロムの量に関して、 0.02mg/L以下	0.002	ICP-MS法	
9	亜硝酸態窒素	mg/L	0.04mg/L以下	0.004	イオンクロマトグラフ法(陰イオン)	無機物
10	シアン化物イオン及び塩化シアン	mg/L	シアンの量に関して、 0.01mg/L以下	0.001	イオンクロマトグラフ -ポストカラム吸光光度法	消毒剤・消毒副生成物
11	硝酸態窒素及び亜硝酸態窒素	mg/L	10mg/L以下	0.02	イオンクロマトグラフ法(陰イオン)	無機物
12	フッ素及びその化合物	mg/L	フッ素の量に関して、 0.8mg/L以下	0.05	イオンクロマトグラフ法(陰イオン)	
13	ホウ素及びその化合物	mg/L	ホウ素の量に関して、 1.0mg/L以下	0.1	ICP-MS法	
14	四塩化炭素	mg/L	0.002mg/L以下	0.0001	PT-GCMS法	有機物
15	1,4-ジオキサン	mg/L	0.05mg/L以下	0.0005	PT-GCMS法	
16	シス-1,2-ジクロロエチレン及び トランス-1,2-ジクロロエチレン	mg/L	0.04mg/L以下	0.0002	PT-GCMS法	
17	ジクロロメタン	mg/L	0.02mg/L以下	0.0001	PT-GCMS法	
18	テトラクロロエチレン	mg/L	0.01mg/L以下	0.0001	PT-GCMS法	
19	トリクロロエチレン	mg/L	0.01mg/L以下	0.0001	PT-GCMS法	
20	ベンゼン	mg/L	0.01mg/L以下	0.0001	PT-GCMS法	
21	塩素酸	mg/L	0.6mg/L以下	0.05	イオンクロマトグラフ法	消毒剤・消毒副生成物
22	クロロ酢酸	mg/L	0.02mg/L以下	0.001	溶媒抽出-GCMS法	
23	クロロホルム	mg/L	0.06mg/L以下	0.0001	PT-GCMS法	
24	ジクロロ酢酸	mg/L	0.03mg/L以下	0.001	溶媒抽出-GCMS法	
25	ジブromクロロメタン	mg/L	0.1mg/L以下	0.0001	PT-GCMS法	
26	臭素酸	mg/L	0.01mg/L以下	0.001	イオンクロマトグラフ -ポストカラム吸光光度法	
27	総トリハロメタン	mg/L	0.1mg/L以下	0.0004	PT-GCMS法	
28	トリクロロ酢酸	mg/L	0.03mg/L以下	0.001	溶媒抽出-GCMS法	
29	ブromジクロロメタン	mg/L	0.03mg/L以下	0.0001	PT-GCMS法	
30	ブromホルム	mg/L	0.09mg/L以下	0.0001	PT-GCMS法	
31	ホルムアルデヒド	mg/L	0.08mg/L以下	0.001	溶媒抽出-GCMS法	
32	亜鉛及びその化合物	mg/L	亜鉛の量に関して、 1.0mg/L以下	0.01	ICP-MS法	金属類
33	アルミニウム及びその化合物	mg/L	アルミニウムの量に関して、 0.2mg/L以下	0.01	ICP-MS法	
34	鉄及びその化合物	mg/L	鉄の量に関して、 0.3mg/L以下	0.01	ICP-MS法	
35	銅及びその化合物	mg/L	銅の量に関して、 1.0mg/L以下	0.01	ICP-MS法	
36	ナトリウム及びその化合物	mg/L	ナトリウムの量に関して、 200mg/L以下	0.5	フレイム-原子吸光光度法	
37	マンガン及びその化合物	mg/L	マンガンの量に関して、 0.05mg/L以下	0.001	ICP-MS法	
38	塩化物イオン	mg/L	200mg/L以下	1.0	イオンクロマトグラフ法(陰イオン)	無機物
39	カルシウム、マグネシウム等(硬度)	mg/L	300mg/L以下	0.5	滴定法(EDTA)	
40	蒸発残留物	mg/L	500mg/L以下	1	重量法	その他
41	陰イオン界面活性剤	mg/L	0.2mg/L以下	0.02	固相抽出-HPLC法	有機物
42	ジェオスミン	mg/L	0.00001mg/L以下	0.000001	PT-GCMS法	
43	2-メチルイソボルネオール	mg/L	0.00001mg/L以下	0.000001	PT-GCMS法	
44	非イオン界面活性剤	mg/L	0.02mg/L以下	0.005	固相抽出-吸光光度法	
45	フェノール類	mg/L	フェノールの量に換算して、 0.005mg/L以下	0.0005	固相抽出-誘導体化GCMS法	
46	有機炭素(TOC)の量	mg/L	3mg/L以下	0.3	全有機炭素計測定法	その他
47	pH	—	5.8以上8.6以下	0.1間隔	ガラス電極法	
48	味	—	異常でないこと	—	官能法	
49	臭	—	異常でないこと	—	官能法	
50	色	度	5度以下	0.5	透過光測定法(390nm)	
51	濁	度	2度以下	0.05	積分球式光電光度法	

(2) 水質管理目標設定項目

項目名	単位	目標値	定量下限	検査方法	備考
1 アンチモン及びその化合物	mg/L	アンチモンの量に関して、 0.02mg/L以下	0.0001	ICP-MS法	金属類
2 ウラン及びその化合物	mg/L	ウランの量に関して、 0.002mg/L以下(暫定)	0.0001	ICP-MS法	
3 ニッケル及びその化合物	mg/L	ニッケルの量に関して、 0.02mg/L以下	0.001	ICP-MS法	
4 欠番					
5 1,2-ジクロロエタン	mg/L	0.004mg/L以下	0.0001	PT-GCMS法	有機物
6 欠番					
7 欠番					
8 トルエン	mg/L	0.4mg/L以下	0.0001	PT-GCMS法	有機物
9 フタル酸ジ(2-エチルヘキシル)	mg/L	0.08mg/L以下	0.005	溶媒抽出-GCMS法	
10 亜塩素酸	mg/L	0.6mg/L以下	0.05	イオンクロマトグラフ法	消毒剤・消毒副生成物
11 欠番					
12 二酸化塩素	mg/L	0.6mg/L以下	—	イオンクロマトグラフ法	
13 ジクロロアセトニトリル	mg/L	0.01mg/L以下(暫定)	0.001	溶媒抽出-GCMS法	有機物
14 抱水クロラール	mg/L	0.02mg/L以下(暫定)	0.001	溶媒抽出-GCMS法	
15 農薬類	mg/L	検出値と目標値の比の 和として、1以下	—	農薬ごとに定められた方法による	農薬
16 残留塩素	mg/L	1mg/L以下	0.05	DPD法	臭気
17 カルシウム、マグネシウム等(硬度)	mg/L	10mg/L以上 100mg/L以下	0.5	滴定法(EDTA)	味覚
18 マンガン及びその化合物	mg/L	0.01mg/L以下	0.001	ICP-MS法	色
19 遊離炭酸	mg/L	20mg/L以下	0.1	滴定法	味覚
20 1,1,1-トリクロロエタン	mg/L	0.3mg/L以下	0.0001	PT-GCMS法	臭気
21 メチル-t-ブチルエーテル	mg/L	0.02mg/L以下	0.0001	PT-GCMS法	
22 有機物等 (過マンガン酸カリウム消費量)	mg/L	3mg/L以下	0.2	滴定法(酸性法)	味覚
23 臭気強度(TON)	—	3以下	1	官能法	臭気
24 蒸発残留物	mg/L	30mg/L以上 200mg/L以下	1	重量法	味覚
25 濁度	度	1度以下	0.05	積分球式	濁り
26 pH値	—	7.5程度	0.1間隔	ガラス電極法	腐食
27 腐食性(ランゲリア指数)	—	-1程度以上とし、 極力0に近づける	—	計算法	
28 従属栄養細菌	個/mL	1mLの検水で形成される 集落数が2000以下(暫定)	—	R2A寒天培地法	病原微生物
29 1,1-ジクロロエチレン	mg/L	0.1mg/L以下	0.0001	PT-GCMS法	有機物
30 アルミニウム及びその化合物	mg/L	0.1mg/L以下	0.01	ICP-MS法	金属類
31 ヘルフルオロオクタンスルホン酸(PFOS)及びヘルフルオロオクタン酸(PFOA)	mg/L	ヘルフルオロオクタンスルホン酸(PFOS)及びヘルフルオロオクタン酸(PFOA)の和として0.00005mg/L以下(暫定)	—	固相抽出-LC-MS法	有機物

(3) 一般項目

項目	単位	目標値など	定量下限	検査方法	備考
アンモニア態窒素	mg/L		0.02	α-ナフトール法	
紫外部吸光度(E260)	abs		0.001	吸光度法(50mmセル)	
電気伝導率	μS/cm		1	電極法	
アルカリ度	mg/L		1	滴定法	
生物化学的酸素要求量(BOD)	mg/L		0.1	電極法	
浮遊物質(SS)	mg/L		1	GFPろ過法	
トリハロメタン生成能	mg/L		0.001	PT-GCMS法	
ハロ酢酸生成能	mg/L		0.001	溶媒抽出-GCMS法	
ホルムアルデヒド生成能	mg/L		0.001	溶媒抽出-GCMS法	
ジクロロアセトニトリル生成能	mg/L		0.001	溶媒抽出-GCMS法	
抱水クロラール生成能	mg/L		0.001	溶媒抽出-GCMS法	
総窒素	mg/L		0.01	ペルオキシ二硫酸カリウム分解 吸光度法	
総リン	mg/L		0.005	ペルオキシ二硫酸カリウム分解 吸光度法(モリブデン青)	
生物	n/mL		0.1	標準計数板法	
嫌気性芽胞菌	MPN/100mL		—	疎水格子フィルター法	
クリプトスポリジウム等	原水系個/10L、浄水系個/20L		—	ろ過濃縮、磁気ビーズ FITC-DAPI染色	
銀及びその化合物	mg/L	0.01mg/L以下	0.005	ICP-MS法	水道用薬品 評価試験に 適用
バリウム及びその化合物	mg/L	0.07mg/L以下	0.005	ICP-MS法	
モリブデン及びその化合物	mg/L	0.007mg/L以下	0.0035	ICP-MS法	

(4) 農薬類（水質管理目標設定項目15）の対象農薬リスト

項 目	単 位	目 標 値	用 途
1 1, 3-ジクロロプロペン (D-D) 注1)	mg/L	0.05	殺虫剤
2 2, 2-DPA (ダラボン)	mg/L	0.08	除草剤
3 2, 4-D (2, 4-PA)	mg/L	0.02	除草剤
4 EPN 注2)	mg/L	0.004	殺虫剤
5 MCPA	mg/L	0.005	除草剤
6 アシュラム	mg/L	0.9	除草剤
7 アセフェート	mg/L	0.006	殺虫剤・殺菌剤
8 アトラジン	mg/L	0.01	除草剤
9 アニロホス	mg/L	0.003	除草剤
10 アミトラズ	mg/L	0.006	殺虫剤
11 アラクロール	mg/L	0.03	除草剤
12 イソキサチオン 注2)	mg/L	0.005	殺虫剤
13 イソフェンホス 注2)	mg/L	0.001	殺菌剤
14 イソプロカルブ (MIPC)	mg/L	0.01	殺虫剤
15 イソプロチオラン (IPT)	mg/L	0.3	殺虫剤・殺菌剤・植物成長調整剤
16 イプロベンホス (IBP)	mg/L	0.09	殺菌剤
17 イミノクタジン	mg/L	0.006	殺虫剤・殺菌剤
18 インダノファン	mg/L	0.009	除草剤
19 エスプロカルブ	mg/L	0.03	除草剤
20 エトフェンプロックス	mg/L	0.08	殺虫剤・殺菌剤
21 エンドスルファン (ベンゾエピン) 注3)	mg/L	0.01	殺虫剤
22 オキサジクロメホン	mg/L	0.02	除草剤
23 オキシ銅 (有機銅)	mg/L	0.03	殺虫剤・殺菌剤
24 オリサストロビン 注4)	mg/L	0.1	殺虫剤・殺菌剤
25 カズサホス	mg/L	0.0006	殺虫剤
26 カフェンストロール	mg/L	0.008	殺虫剤・除草剤
27 カルタップ 注5)	mg/L	0.08	殺虫剤・殺菌剤・除草剤
28 カルバリル (NAC)	mg/L	0.02	殺虫剤
29 カルボフラン	mg/L	0.0003	代謝物
30 キノクラミン (ACN)	mg/L	0.005	除草剤
31 キャプタン	mg/L	0.3	殺菌剤
32 クミロン	mg/L	0.03	除草剤
33 グリホサート 注6)	mg/L	2	除草剤
34 グルホシネート	mg/L	0.02	除草剤・植物成長調整剤
35 クロメプロップ	mg/L	0.02	除草剤
36 クロルニトロフェン (CNP) 注7)	mg/L	0.0001	除草剤
37 クロルピリホス 注2)	mg/L	0.003	殺虫剤
38 クロロタロニル (TPN)	mg/L	0.05	殺虫剤・殺菌剤
39 シアナジン	mg/L	0.001	除草剤
40 シアノホス (CYAP)	mg/L	0.003	殺虫剤
41 ジウロン (DCMU)	mg/L	0.02	除草剤
42 ジクロベニル (DBN)	mg/L	0.03	除草剤
43 ジクロルボス (DDVP)	mg/L	0.008	殺虫剤
44 ジクワット	mg/L	0.01	除草剤
45 ジスルホトン (エチルチオメトン)	mg/L	0.004	殺虫剤
46 ジチオカルバメート系農薬 注8)	mg/L	0.005	殺虫剤・殺菌剤
47 ジチオピル	mg/L	0.009	除草剤
48 シハロホップブチル	mg/L	0.006	除草剤
49 シマジン (CAT)	mg/L	0.003	除草剤
50 ジメタメトリン	mg/L	0.02	除草剤
51 ジメトエート	mg/L	0.05	殺虫剤
52 シメトリン	mg/L	0.03	除草剤
53 ダイアジノン 注2)	mg/L	0.003	殺虫剤・殺菌剤
54 ダイムロン	mg/L	0.8	殺虫剤・殺菌剤・除草剤

項 目	単位	目標値	用途
55 ダゾメット、メタム (カーバム) 及びイソメチルチオシアネート 注9)	mg/L	0.01	殺菌剤
56 チアジニル	mg/L	0.1	殺虫剤・殺菌剤
57 チウラム	mg/L	0.02	殺虫剤・殺菌剤
58 チオジカルブ	mg/L	0.08	殺虫剤
59 チオファネートメチル	mg/L	0.3	殺虫剤・殺菌剤
60 チオベンカルブ	mg/L	0.02	除草剤
61 テフリルトリオン	mg/L	0.002	除草剤
62 テルブカルブ (MB PMC)	mg/L	0.02	除草剤
63 トリクロピル	mg/L	0.006	除草剤
64 トリクロルホン (DEP)	mg/L	0.005	殺虫剤
65 トリシクラゾール	mg/L	0.1	殺虫剤・殺菌剤・植物成長調整剤
66 トリフルラリン	mg/L	0.06	除草剤
67 ナプロバミド	mg/L	0.03	除草剤
68 バラコート	mg/L	0.005	除草剤
69 ピペロホス	mg/L	0.0009	除草剤
70 ピラクロニル	mg/L	0.01	除草剤
71 ピラゾキシフェン	mg/L	0.004	除草剤
72 ピラゾリネート (ピラゾレート)	mg/L	0.02	除草剤
73 ピリダフェンチオン	mg/L	0.002	殺虫剤
74 ピリプチカルブ	mg/L	0.02	除草剤
75 ピロキロン	mg/L	0.05	殺虫剤・殺菌剤
76 フィプロニル	mg/L	0.0005	殺虫剤・殺菌剤
77 フェニトロチオン (MEP) 注2)	mg/L	0.01	殺虫剤・殺菌剤・植物成長調整剤
78 フェノブカルブ (B PMC)	mg/L	0.03	殺虫剤・殺菌剤
79 フェリムゾン	mg/L	0.05	殺虫剤・殺菌剤
80 フェンチオン (MPP) 注10)	mg/L	0.006	殺虫剤
81 フェントエート (PAP)	mg/L	0.007	殺虫剤・殺菌剤
82 フェントラザミド	mg/L	0.01	除草剤
83 フサライド	mg/L	0.1	殺虫剤・殺菌剤
84 ブタクロール	mg/L	0.03	除草剤
85 ブタミホス 注2)	mg/L	0.02	除草剤
86 ブプロフェジン	mg/L	0.02	殺虫剤・殺菌剤
87 フルアジナム	mg/L	0.03	殺菌剤
88 プレチラクロール	mg/L	0.05	除草剤
89 プロシミドン	mg/L	0.09	殺菌剤
90 プロチオホス 注2)	mg/L	0.007	殺虫剤
91 プロピコナゾール	mg/L	0.05	殺菌剤
92 プロピザミド	mg/L	0.05	除草剤
93 プロベナゾール	mg/L	0.03	殺虫剤・殺菌剤
94 ブロモブチド	mg/L	0.1	殺虫剤・除草剤
95 ベノミル 注11)	mg/L	0.02	殺菌剤
96 ベンシクロン	mg/L	0.1	殺虫剤・殺菌剤
97 ベンゾピシクロン	mg/L	0.09	除草剤
98 ベンゾフェナップ	mg/L	0.005	除草剤
99 ベンタゾン	mg/L	0.2	除草剤
100 ベンディメタリン	mg/L	0.3	除草剤・植物成長調整剤
101 ベンフラカルブ	mg/L	0.02	殺虫剤・殺菌剤
102 ベンフルラリン (ベスロジン)	mg/L	0.01	除草剤
103 ベンフレゼート	mg/L	0.07	除草剤
104 ホスチアゼート	mg/L	0.003	殺虫剤
105 マラチオン (マラソン) 注2)	mg/L	0.7	殺虫剤
106 メコプロップ (MCP P)	mg/L	0.05	除草剤
107 メソミル	mg/L	0.03	殺虫剤
108 メトラキシル	mg/L	0.2	殺虫剤・殺菌剤

項 目	単位	目標値	用途
109 メチダチオン (DMTP)	mg/L	0.004	殺虫剤
110 メトミノストロビン	mg/L	0.04	殺虫剤・殺菌剤
111 メトリブジン	mg/L	0.03	除草剤
112 メフェナセツト	mg/L	0.02	除草剤
113 メプロニル	mg/L	0.1	殺虫剤・殺菌剤
114 モリネート	mg/L	0.005	除草剤

- 注1) 1, 3-ジクロロプロベン (D-D) の濃度は、異性体であるシス-1, 3-ジクロロプロベン及びトランス-1, 3-ジクロロプロベンの濃度を合計して算出すること。
- 注2) 有機リン系農薬のうち、EPN、イソキサチオン、イソフェンホス、クロルピリホス、ダイアジノン、フェントロチオン(MEP)、ブタミホス、プロチオホス及び馬拉チオン(馬拉ソンの濃度については、それぞれのオキシソンの濃度も測定し、それぞれの原体の濃度と、そのオキシソンの濃度を原体に換算した濃度を合計して算出すること。
- 注3) エンドスルファン(ベンゾエピン)の濃度は、異性体である α -エンドスルファン及び β -エンドスルファンに加えて、代謝物であるエンドスルフェート(ベンゾエピンスルフェート)も測定し、 α -エンドスルファン及び β -エンドスルファンの濃度とエンドスルフェート(ベンゾエピンスルフェート)の濃度を原体に換算した濃度を合計して算出すること。
- 注4) オリサストロビンの濃度は、代謝物である(5Z)-オリザストロビンの濃度も測定し、原体の濃度と(5Z)-オリザストロビンの濃度を原体に換算した濃度を合計して算出すること。
- 注5) カルタップの濃度は、ネライストキシンとして測定し、カルタップに換算して算出すること。
- 注6) グリホサートの濃度は、代謝物であるアミノメチルリン酸(AMPA)も測定し、原体の濃度とアミノメチルリン酸(AMPA)の濃度を原体に換算した濃度を合計して算出すること。
- 注7) クロロニトロフェン(CNP)の濃度は、アミノ体の濃度も測定し、原体の濃度とアミノ体の濃度を原体に換算した濃度を合計して算出すること。
- 注8) ジチオカルバメート系農薬の濃度は、ジネブ、ジラム、チウラム、プロビネブ、ポリカーバメート、マンゼブ(マンコゼブ)及びマンネブの濃度を二硫化炭素に換算して合計して算出すること。
- 注9) ダズメット、メタム(カーバム)及びメチルイソチオシアネートの濃度は、メチルイソチオシアネートとして測定すること。
- 注10) フェンチオン(MPP)の濃度は、酸化物であるMPPスルホキシド、MPPスルホン、MPPオキシソン、MPPオキシソンスルホキシド及びMPPオキシソンスルホンの濃度も測定し、フェンチオン(MPP)の原体の濃度と、その酸化物それぞれの濃度を原体に換算した濃度を合計して算出すること。
- 注11) ベノミルの濃度は、メチル-2-ベンツイミダゾールカルバメート(MBC)として測定し、ベノミルに換算して算出すること。

上水道水源地域の水域類型と環境基準等

(1) 水域類型指定の状況

対 象	水 域	当該類型
屈斜路湖（全域）		湖沼 A A 湖沼 I
釧路川上流	多和川合流点から上流（多和川を含む。）	河川 A A
釧路川下流（1）	雪裡川、茂雪裡川合流点から上流（茂雪裡川を含む。）	生物 A
釧路川中流	多和川合流点から釧路取水口まで	河川 A 生物 A
釧路川下流（2）	釧路取水口及び茂雪裡川合流点から下流	河川 B 生物 A

(2) 水質汚濁に係る環境基準

別表1 人の健康の保護に関する環境基準

項 目	基 準 値	項 目	基 準 値
カドミウム	0.003 mg/L 以下	1, 1, 2-トリクロロエタン	0.006 mg/L 以下
全シアン	検出されないこと	トリクロロエチレン	0.01 mg/L 以下
鉛	0.01 mg/L 以下	テトラクロロエチレン	0.01 mg/L 以下
六価クロム	0.05 mg/L 以下	1, 3-ジクロロプロペン	0.002 mg/L 以下
砒素	0.01 mg/L 以下	チウラム	0.006 mg/L 以下
総水銀	0.0005mg/L 以下	シマジン	0.003 mg/L 以下
アルキル水銀	検出されないこと	チオベンカルブ	0.02 mg/L 以下
P C B	検出されないこと	ベンゼン	0.01 mg/L 以下
ジクロロメタン	0.02 mg/L 以下	セレン	0.01 mg/L 以下
四塩化炭素	0.002 mg/L 以下	硝酸性窒素及び亜硝酸性窒素	10 mg/L 以下
1, 2-ジクロロエタン	0.004 mg/L 以下	ふっ素	0.8 mg/L 以下
1, 1-ジクロロエチレン	0.1 mg/L 以下	ほう素	1 mg/L 以下
シス-1, 2-ジクロロエチレン	0.04 mg/L 以下	1, 4-ジオキサン	0.05 mg/L 以下
1, 1, 1-トリクロロエタン	1 mg/L 以下		

別表2 生活環境の保全に関する環境基準（関係分のみ）

1 河川

(1) 河川（湖沼を除く。）

ア.

項目 類型	利用目的の適応性	環 境 基 準				
		p H	B O D mg/L	S S mg/L	D O mg/L	大腸菌群 MPN/100mL
A A	水道1級、自然環境保全等	6.5～8.5	1以下	25以下	7.5以上	50以下
A	水道2級、水産1級、水浴等	6.5～8.5	2以下	25以下	7.5以上	1,000以下
B	水道3級、水産2級等	6.5～8.5	3以下	25以下	5以上	5,000以下

イ.

項目 類型	水生生物の生息状況の 適用性	環 境 基 準				
		全亜鉛	ノニル フェノール	直鎖アルキル ベンゼンスルホ ン酸及びその塩		
生物 A	イワナ、サケマス等比較 的低温域を好む水生生物 及びこれらの餌生物が生 息する水域	0.03mg/L 以下	0.001mg/L 以下	0.03mg/L 以下		

別表2 生活環境の保全に関する環境基準（関係分のみ）

（2）湖沼

天然湖沼及び貯水量が1,000万立方メートル以上であり、かつ、水の滞留時間が4日間以上である人工湖

ア.及びイ.

項目 類型	利用目的の適応性	環 境 基 準				
		AA	水道1級,水産1級 自然環境保全等	pH 6.5~8.5	COD 1mg/L以下	SS 1mg/L以下
I	自然環境保全等	全窒素 0.1mg/L 以下	全リン 0.005mg/L 以下			

（注）屈斜路湖には、pH、全窒素は適用されない。

（3）排水基準適用対象湖沼の指定状況（関係分のみ）

項 目	対 象 湖 沼
窒 素	シラルトロ湖、塘路湖、達古武湖
り ん	屈斜路湖、シラルトロ湖、塘路湖、達古武湖

(4) ゴルフ場で使用される農薬による水質汚濁の防止及び水域の生活環境動植物の被害防止に係る指導指針

①水濁指針値

別表に掲げる農薬については、同表右欄の値を水濁指針値とする。また、別表に記載のない農薬であっても水濁基準値(農薬取締法第4条第1項第9号に基づく水質汚濁に係る農薬登録基準(平成20年環境省告示第60号)において定める基準値)が設定されているものについては、その値を10倍した値を水濁指針値とする。

②水産指針値

水産基準値(農薬取締法第4条第1項第8号に基づく生活環境動植物の被害防止に係る農薬登録基準(令和2年環境省告示第31号)のうち、農薬取締法第4条第1項第6号から第9号までに掲げる場合に該当するかどうかの基準(昭和46年3月農林省告示第346号)第3号イの基準(以下「水域の生活環境動植物の被害防止に係る農薬登録基準」という。)において定める基準値)が設定されている農薬については、その値を10倍した値を水産指針値とする。

ゴルフ場で使用される農薬による水質汚濁の防止及び水域の生活環境動植物の被害防止に係る指導指針 別表

項目	単位	指針値	用途
ダイアジノン	mg/L	0.05	殺虫剤
チオジカルブ	mg/L	0.8	殺虫剤
トリクロロホン (DEP)	mg/L	0.05	殺虫剤
ペルメトリン	mg/L	1	殺虫剤
ベンスルタップ	mg/L	0.9	殺虫剤
イプロジオン	mg/L	3	殺菌剤
イミノクダジンアルベシル酸塩及びイミノクダジン酢酸塩	mg/L	0.06 (イミクダジンとして)	殺菌剤
シプロコナゾール	mg/L	0.3	殺菌剤
チウラム (チラム)	mg/L	0.2	殺菌剤
チオファネートメチル	mg/L	3	殺菌剤
トルクロホスメチル	mg/L	2	殺菌剤
バリダマイシン	mg/L	12	殺菌剤
ヒドロキシイソキサゾール (ヒメキサゾール)	mg/L	1	殺菌剤
ベノミル	mg/L	0.2	殺菌剤
シクロスルフアムロン	mg/L	0.8	除草剤
シマジン (CAT)	mg/L	0.03	除草剤
トリクロピル	mg/L	0.06	除草剤
ナプロバミド	mg/L	0.3	除草剤
フラザスルフロ	mg/L	0.3	除草剤
MCPAイソプロピルアミン塩及びMCPAナトリウム塩	mg/L	0.051 (MCPAとして)	除草剤

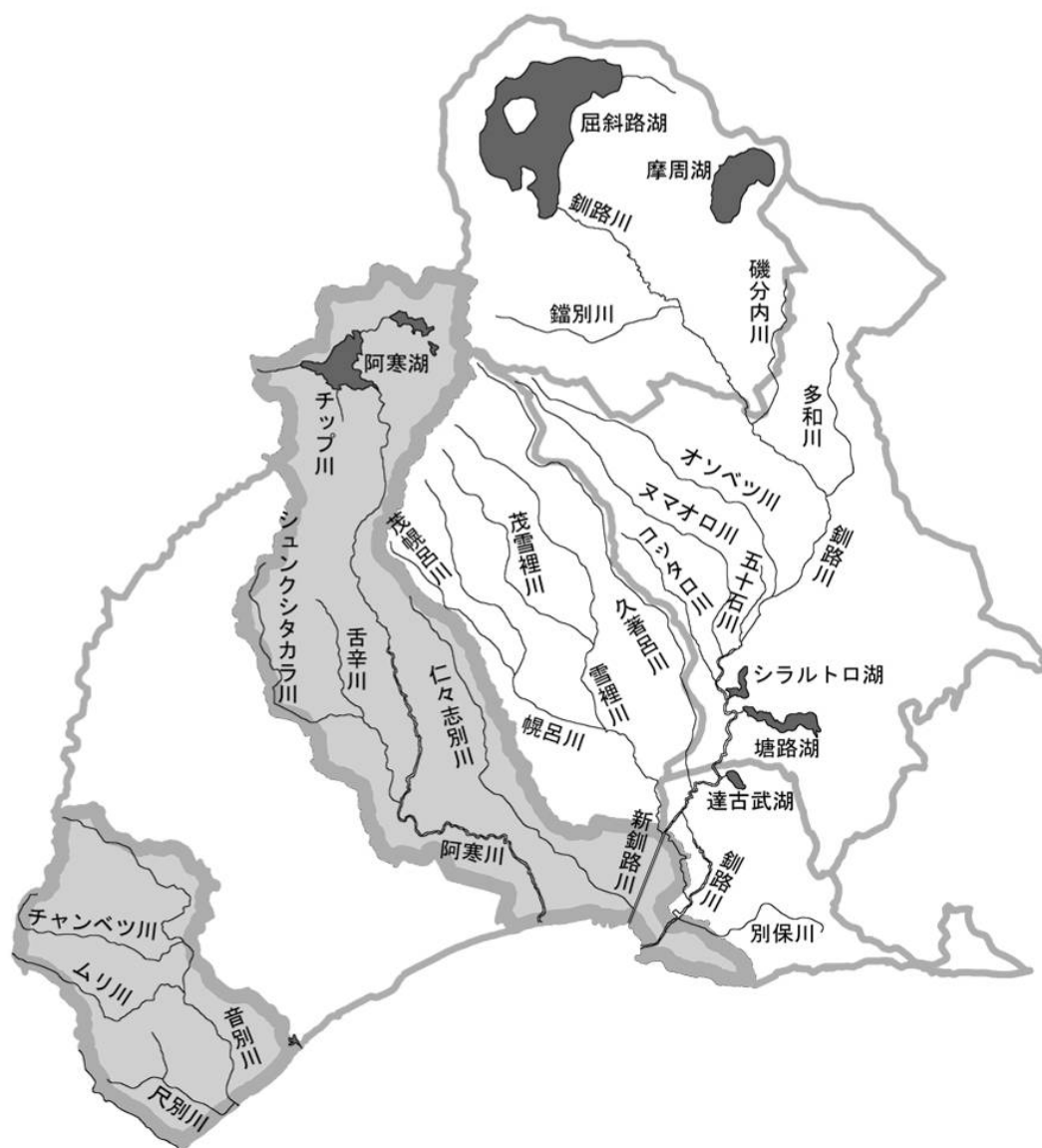
注1：表に記載の指針値は以下の式から算出している。

$$\text{指針値} = \{ \text{ADI}(\text{mg/kg 体重/日}) \times 53.3(\text{kg}) \times 0.1(\text{ADIの10\%配分}) / 2(\text{L/人/日}) \} \times 10$$

注2：表に掲げた農薬の指針値についても、今後新たに水濁基準値が設定された場合にはその値の10倍値を指針値とする。

なお、水濁基準値については環境省のホームページ (http://www.env.go.jp/water/dojo/noyaku/odaku_kijun/kijun.html、「水質汚濁に係る農薬登録保留基準について」)に掲載しており、改定される場合もあるので、随時確認すること。

I 水源水質検査



1. 水源水質の現況
2. 水源水質試験採水地点
3. 釧路川水質試験結果
4. シュンクシタカラ川・チップ川水質試験結果
5. 音別川水質試験結果
6. ゴルフ場農薬モニタリング結果
7. 釧路川水質保全協議会

水質検査及び試験結果は「検査項目及び検査方法」に表示する単位で示し、定量下限値未満のものは原則として「0」と表示した

1. 水源水質の現況

(1) 釧路川

① 釧路川の水質概況

釧路川は阿寒摩周国立公園にある屈斜路湖を源とし、釧路湿原国立公園を貫流して太平洋へ注ぐ延長 154Km、流域面積 2,510 Km² の一級河川である。

水質の特徴としては、湿原の影響を受け色度、有機物(フミン質)濃度が年間を通して高い傾向にある。また、釧路川に沿って弟子屈町や標茶町などの市街地が広がっており、また流域には広大な放牧地等も多数あり、それらの影響も受けている。

更に、およそ 30 年前より屈斜路湖の pH 値が急激に上昇し、それに伴い釧路川の pH 値も上昇傾向にあったが、近年は横ばい傾向となっている。

② 湿原 3 湖沼の概況

釧路川の東側にある 3 湖沼では、夏の水温上昇に伴い藻類が大量に発生し、愛国浄水場の浄水処理に大きな影響を与える。このため、各湖沼の藻類の検査も定期的実施している。

令和 3 年度の調査では、7 月に塘路湖で珪藻類であるオーラコセイラが、達古武湖で珪藻類のキクロテラおよびニッチアが主に発生し、例年と同程度の発生状況であった。かび臭物質については定期試験以外に別途調査を行っているが、ジェオスミンが塘路湖で 5 月下旬に 17ng/L まで上昇し、2-MIB については塘路湖で 6 月下旬に 36ng/L と高濃度で推移していた。湖沼におけるかび臭物質の濃度は日射条件や降雨量等の気象条件によって変動が激しいことから、今後も湖沼の状況等について注意する必要がある。

③ クリプトスポリジウム等の検査結果

クリプトスポリジウム等について、令和 3 年度は 8 月及び 9 月にジアルジアが検出されており、指標菌である大腸菌と嫌気性芽胞菌も全ての地点で検出されていることから、今後も年間を通じた水質調査とともに継続した監視が必要である。

④ 釧路湿原自然再生事業

平成 15 年 1 月に自然再生推進法が施行され、同年 4 月に自然再生基本方針が決定された。法律に基づき、釧路湿原においても関係省庁、地方公共団体、NPO 及び地域住民等による「釧路湿原自然再生協議会」が平成 15 年 11 月に設立された。平成 17 年 3 月に釧路湿原自然再生全体構想がまとめられ、この構想に基づき、茅沼地区の旧川復元工事が実施され、平成 22 年 2 月に通水が完了した。現在は久著呂川の土砂流入対策として調整池を整備するなど、関係機関が種々の対策を実施している。

同協議会は、釧路湿原のみならず釧路川全体の水循環・物質循環の保全・再生についても検討することから、水源である釧路川の水質保全の推進も期待される。なお、同協議会には、釧路川水質保全協議会や釧路市が関係機関として参加している。

⑤ 水源水質事故

令和 3 年度に釧路川水系で発生した水質汚染事故は 2 件であり、うち 1 件が愛国浄水場取水口より上流側で発生した発泡事故であった。河川管理者がオイルフェンス設置により対応した結果、本川への水質上の影響は低いと判断し、浄水処理にお

ける対応は実施しなかった。

(2) シュンクシタカラ川

シュンクシタカラ川は、延長 30.5Km、流域面積 62.6 Km²で、ほとんどが国有林の山間部を流れ阿寒川に合流する普通河川である。

通常は低濁度の良好な水質であるが、降雨時には濁度および色度の急激な上昇が見られる。

令和3年度は5、8、11月及び2月の4回調査を行ったが、2月の取水堰については積雪のため、一の橋については林道の通行止めにより採水できず、欠測となった。

かび臭物質については定期的な降雨等により大きな濃度上昇はみられなかったが、濃度の変動が激しいことから、今後も藻類やかび臭物質の状況等を継続して調査する。

また、クリプトスポリジウム等についてはいずれも検出されなかったが、指標菌である大腸菌と嫌気性芽胞菌が検出されていること、平成29年度にはジアルジアが検出されていることから、今後も年間を通じた水質調査とともに継続した監視が必要である。

(3) チップ川

チップ川は、延長 2.4Km、流域面積 2.2 Km²、阿寒摩周国立公園の保護区域内で、阿寒湖に注ぐ普通河川である。

水質の特徴は、火山地質由来のヒ素が検出されている。その他は、通常時は低濁度で有機物濃度の低い水質であるが、小河川で急流であるため降雨時には濁度の急激な上昇が見られる。

令和3年度は5、8、11月及び2月の4回調査を行い、ヒ素が最大で水質基準値の4割程度検出されている。

また、クリプトスポリジウム等についてはいずれも検出されなかったが、指標菌である大腸菌が検出されていることから、今後も年間を通じた水質調査とともに継続した監視が必要である。

(4) 音別川

音別川は、釧路と十勝の境界丘陵地を源とする延長 43.1Km、流域面積 293.8Km²の太平洋に注ぐ二級河川であり、流域の大部分は山間部で、上流に数件の酪農家が点在している。音別川は直接の水源ではないが、間接的に影響を及ぼす河川のため、水源に準じた調査を行っている。

令和3年度は6、9、12月及び3月の4回調査を行ったが、12月及び3月の千歳橋については積雪による通行不能のため採水できず、欠測となった。

クリプトスポリジウム等についてはいずれも検出されなかったが、指標菌である大腸菌が検出されていること、令和2年度にはジアルジアが検出されていることから、今後も年間を通じた水質調査とともに継続した監視が必要である。

2. 水源水質試験採水地点

本年度は釧路川本川 6 地点（4 回、うち二本松橋は通行止めにより通年、五十石橋及び岩保木は積雪により 1 月の採水不可）及び湿原 3 湖沼 3 地点（2 回）、釧路川支川 8 地点（1 回）、シュンクシタカラ川 2 地点（うち積雪により取水堰は 3 回、一の橋は採水不可）、チップ川 1 地点（4 回）、音別川 3 地点（4 回、うち積雪により千歳橋は 2 回）で水質検査を行った。

音別川

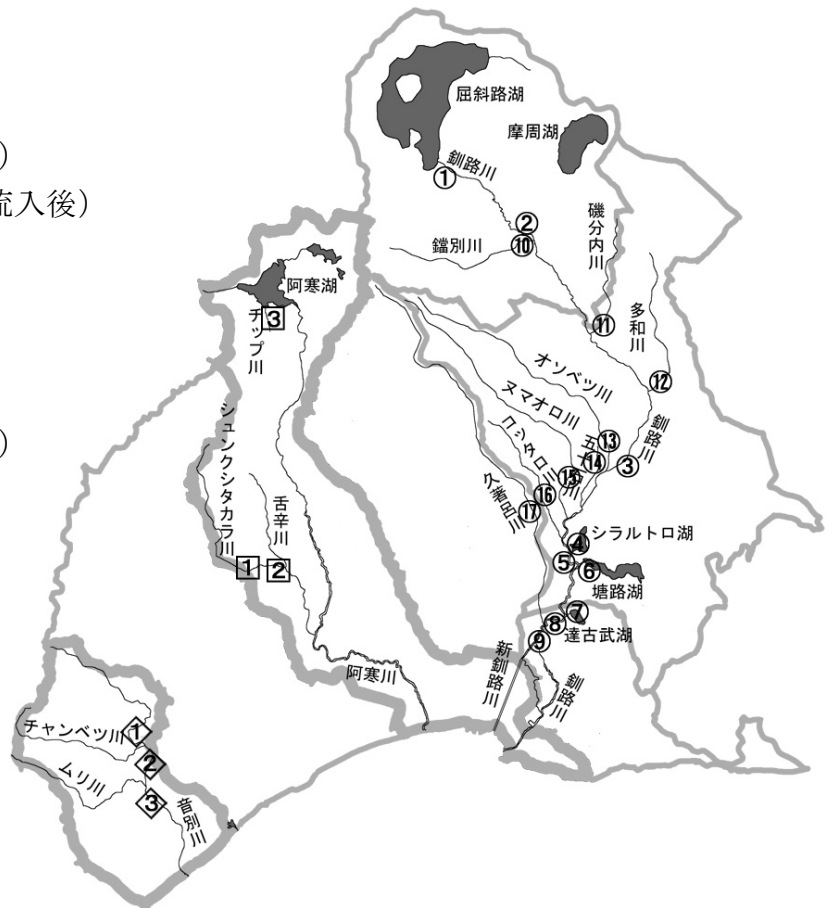
- ① 千歳橋（チャンベツ川流入前）
- ② 陽光橋（チャンベツ川流入後）
- ③ 初音橋（ムリ川流入後）

シュンクシタカラ川

- ① 一の橋（砂防ダム流入前）
- ② 取水堰

チップ川

- ③ 取水口



釧路川本川

- ① 眺湖橋（屈斜路湖湖尻）
- ② 万翠橋（弟子屈市街流下後）
- ③ 五十石橋（標茶市街流下後）
- ④ シラルトロ湖
- ⑤ 二本松橋（シラルトロ湖流入後）
- ⑥ 塘路湖
- ⑦ 達古武湖
- ⑧ 細岡（達古武湖流入後）
- ⑨ 岩保木（久著呂川合流後）

湿原湖沼

- ④ シラルトロ湖
- ⑥ 塘路湖
- ⑦ 達古武湖

釧路川支川

- ⑩ 鑑別川（下鑑別橋）
- ⑪ 磯分内川（磯分内橋）
- ⑫ 多和川（多和川橋）
- ⑬ オソベツ川（下オソベツ橋）
- ⑭ 五十石川（五十石川橋）
- ⑮ ヌマオロ川（沼幌橋）
- ⑯ コッタロ川（コッタロ橋）
- ⑰ 久著呂川（光橋）

3. 釧路川水質試験結果

(1) 釧路川本川

眺湖橋（屈斜路湖出口）

水域類型：湖沼AA

	4月26日	7月26日	10月13日	1月20日	最大	最小	平均	回数
当日天候	晴れ	晴れ	晴れ	晴れ				
水温	5.8	20.5	15.8	0.6	20.5	0.6	10.7	4
濁度	0.78	0.51	0.76	0.71	0.78	0.51	0.69	4
色度 (390nm)	0	0	0.6	0	0.6	0	0	4
電気伝導率	365	358	355	377	377	355	364	4
臭気	なし	なし	なし	微藻臭	微藻臭	なし		4
2-メチルイソホールネオール	0	0	0	0	0	0	0	4
ジエオスミン	0	0	0.000002	0	0.000002	0	0	4
アンモニア態窒素	0	0	0	0	0	0	0	4
硝酸態窒素	0.01	0	0	0.03	0.03	0	0.01	4
亜硝酸態窒素	0	0	0	0	0	0	0	4
全リン	0	0	0.005	0.005	0.005	0	0	4
全窒素	0.06	0.05	0	0.03	0.06	0	0.04	4
紫外部吸光度 (260nm, 50mm)	0.041	0.045	0.048	0.041	0.048	0.041	0.044	4
溶解性総有機炭素 (DOC)	0.9	1.1	1.2	1.0	1.2	0.9	1.1	4
pH値	7.1	7.5	7.5	7.2	7.5	7.1	7.3	4
生物学的酸素要求量 (BOD)	0.7	0.5	0.6	0.5	0.7	0.5	0.6	4
浮遊物質 (SS)	0	0	0	0	0	0	0	4
大腸菌	0	0	0	0	0	0	0	4
嫌気性芽胞菌	1	0	0	0	1	0	0	4
ふっ素	0.54	0.53	0.52	0.55	0.55	0.52	0.54	4
クリプトスピリジウム	0	0	0	0	0	0	0	4
ジアルジア	0	0	0	0	0	0	0	4

万翠橋（弟子屈町市街流下後）

水域類型：河川AA

	4月26日	7月26日	10月13日	1月20日	最大	最小	平均	回数
当日天候	晴れ	晴れ	晴れ	晴れ				
水温	6.0	20.0	13.6	1.5	20.0	1.5	10.3	4
濁度	1.5	1.6	1.5	7.1	7.1	1.5	2.9	4
色度 (390nm)	1.2	1.3	1.4	0.8	1.4	0.8	1.2	4
電気伝導率	304	297	293	313	313	293	302	4
臭気	微沼沢臭	微青草臭	微沼沢臭	微藻臭	微青草臭	微沼沢臭		4
2-メチルイソホールネオール	0	0	0	0	0	0	0	4
ジエオスミン	0	0	0.000001	0	0.000001	0	0	4
アンモニア態窒素	0	0	0	0	0	0	0	4
硝酸態窒素	0.24	0.22	0.23	0.25	0.25	0.22	0.24	4
亜硝酸態窒素	0	0	0	0	0	0	0	4
全リン	0.027	0.032	0.030	0.036	0.036	0.027	0.031	4
全窒素	0.30	0.23	0.25	0.25	0.30	0.23	0.26	4
紫外部吸光度 (260nm, 50mm)	0.075	0.071	0.078	0.054	0.078	0.054	0.070	4
溶解性総有機炭素 (DOC)	1.1	1.0	1.4	0.8	1.4	0.8	1.1	4
pH値	7.3	7.6	7.5	7.4	7.6	7.3	7.5	4
生物学的酸素要求量 (BOD)	0.9	0.8	1.1	1.2	1.2	0.8	1.0	4
浮遊物質 (SS)	5	4	3	23	23	3	9	4
大腸菌	4.1	32	26	46	46	4.1	27	4
嫌気性芽胞菌	2	0	2	2	2	0	2	4
ふっ素	0.43	0.44	0.42	0.45	0.45	0.42	0.44	4
クリプトスピリジウム	0	0	0	0	0	0	0	4
ジアルジア	0	0	0	0	0	0	0	4

五十石橋（標茶町市街流下後）

水域類型：河川A

積雪により1月の採水不可

	4月26日	7月26日	10月13日	1月20日	最大	最小	平均	回数
当日天候	晴れ	晴れ	晴れ	晴れ				
水温	7.9	20.3	12.8		20.3	7.9	13.7	3
濁度	6.3	2.2	1.4		6.3	1.4	3.3	3
色度 (390nm)	2.1	2.4	3.0		3.0	2.1	2.5	3
電気伝導率	201	219	206		219	201	209	3
臭気	沼沢臭	微沼沢臭	なし		沼沢臭	なし		3
2-メチルイソホルネオール	0	0.000001	0		0.000001	0	0	3
ジェオスミン	0	0.000001	0		0.000001	0	0	3
アンモニア態窒素	0.02	0	0		0.02	0	0	3
硝酸態窒素	0.50	0.42	0.47		0.50	0.42	0.46	3
亜硝酸態窒素	0	0	0		0	0	0	3
全リン	0.051	0.049	0.048		0.051	0.048	0.049	3
全窒素	0.63	0.52	0.53		0.63	0.52	0.56	3
紫外部吸光度 (260nm, 50mm)	0.106	0.117	0.142		0.142	0.106	0.122	3
溶解性総有機炭素 (DOC)	1.4	1.1	1.2		1.4	1.1	1.2	3
pH値	7.2	7.6	7.4		7.6	7.2	7.4	3
生物学的酸素要求量 (BOD)	0.8	0.9	0.7		0.9	0.7	0.8	3
浮遊物質 (SS)	16	8	4		16	4	9	3
大腸菌	1.0	140	27		140	1.0	56	3
嫌気性芽胞菌	30	42	54		54	30	42	3
ふっ素	0.21	0.26	0.23		0.26	0.21	0.23	3
クリプトスポリジウム	0	0	0		0	0	0	3
ジアルジア	0	0	0		0	0	0	3

二本松橋（シラルトロ湖流下後）

水域類型：河川A

通行止により年間を通じ採水不可

	4月26日	7月26日	10月13日	1月20日	最大	最小	平均	回数
当日天候	晴れ	晴れ	晴れ	晴れ				
水温								0
濁度								0
色度 (390nm)								0
電気伝導率								0
臭気								0
2-メチルイソホルネオール								0
ジェオスミン								0
アンモニア態窒素								0
硝酸態窒素								0
亜硝酸態窒素								0
全リン								0
全窒素								0
紫外部吸光度 (260nm, 50mm)								0
溶解性総有機炭素 (DOC)								0
pH値								0
生物学的酸素要求量 (BOD)								0
浮遊物質 (SS)								0
大腸菌								0
嫌気性芽胞菌								0
ふっ素								0
クリプトスポリジウム								0
ジアルジア								0

細岡（達古武湖流入後）

水域類型：河川A

	4月26日	7月26日	10月13日	1月20日	最大	最小	平均	回数
当日天候	晴れ	晴れ	晴れ	晴れ				
水温	7.2	22.0	12.6	0.9	22.0	0.9	10.7	4
濁度	8.6	5.2	4.4	3.4	8.6	3.4	5.4	4
色度 (390nm)	5.8	5.1	7.5	3.9	7.5	3.9	5.6	4
電気伝導率	164	192	172	196	196	164	181	4
臭気	沼沢臭	微沼沢臭	微沼沢臭	沼沢臭	沼沢臭	微沼沢臭		4
2-メチルイソホルネオール	0	0.000001	0.000002	0	0.000002	0	0	4
ジエオスミン	0.000003	0.000002	0.000002	0.000002	0.000003	0.000002	0.000002	4
アンモニア態窒素	0	0	0	0	0	0	0	4
硝酸態窒素	0.36	0.38	0.35	0.46	0.46	0.35	0.39	4
亜硝酸態窒素	0	0	0	0	0	0	0	4
全リン	0.069	0.065	0.056	0.040	0.069	0.040	0.058	4
全窒素	0.65	0.58	0.53	0.51	0.65	0.51	0.57	4
紫外部吸光度 (260nm, 50mm)	0.286	0.249	0.360	0.190	0.360	0.190	0.271	4
溶解性総有機炭素 (DOC)	2.1	1.9	2.7	1.4	2.7	1.4	2.0	4
pH値	7.2	7.5	7.4	7.2	7.5	7.2	7.3	4
生物学的酸素要求量 (BOD)	1.3	1.2	1.6	1.4	1.6	1.2	1.4	4
浮遊物質 (SS)	24	15	9	9	24	9	14	4
大腸菌	6.3	93	64	54	93	6.3	54	4
嫌気性芽胞菌	22	38	28	22	38	22	28	4
ふっ素	0.14	0.20	0.16	0.18	0.20	0.14	0.17	4
クリプトスピリジウム	0	0	0	0	0	0	0	4
ジアルジア	0	0	0	0	0	0	0	4

岩保木（久著呂川合流後）

水域類型：河川A

積雪により1月の採水不可

	4月26日	7月26日	10月13日	1月20日	最大	最小	平均	回数
当日天候	晴れ	晴れ	晴れ	晴れ				
水温	7.5	23.1	12.7		23.1	7.5	14.4	3
濁度	9.3	5.7	4.2		9.3	4.2	6.4	3
色度 (390nm)	6.5	6.8	9.0		9.0	6.5	7.4	3
電気伝導率	157	185	168		185	157	170	3
臭気	沼沢臭	微沼沢臭	微沼沢臭		沼沢臭	微沼沢臭		3
2-メチルイソホルネオール	0	0.000001	0.000001		0.000001	0	0	3
ジエオスミン	0.000003	0.000002	0.000002		0.000003	0.000002	0.000002	3
アンモニア態窒素	0	0	0		0	0	0	3
硝酸態窒素	0.35	0.35	0.33		0.35	0.33	0.34	3
亜硝酸態窒素	0	0	0		0	0	0	3
全リン	0.071	0.074	0.061		0.074	0.061	0.069	3
全窒素	0.58	0.64	0.52		0.64	0.52	0.58	3
紫外部吸光度 (260nm, 50mm)	0.314	0.323	0.422		0.422	0.314	0.353	3
溶解性総有機炭素 (DOC)	2.3	2.9	2.9		2.9	2.3	2.7	3
pH値	7.1	7.4	7.3		7.4	7.1	7.3	3
生物学的酸素要求量 (BOD)	1.4	1.2	2.0		2.0	1.2	1.5	3
浮遊物質 (SS)	29	19	10		29	10	19	3
大腸菌	16	120	130		130	16	89	3
嫌気性芽胞菌	18	30	26		30	18	25	3
ふっ素	0.13	0.19	0.15		0.19	0.13	0.16	3
藍藻類		30.0	106		106	30.0	68.0	2
珪藻類		1440	1200		1440	1200	1320	2
緑藻類		210	330		330	210	270	2
その他		40.0	20.0		40.0	20.0	30.0	2
クリプトスピリジウム	0	0	0		0	0	0	3
ジアルジア	0	0	0		0	0	0	3

(2) 湿原湖沼

	シラルトロ湖		塘路湖		達古武湖	
	7月26日	10月13日	7月26日	10月13日	7月26日	10月13日
当日天候	晴れ	晴れ	晴れ	晴れ	晴れ	晴れ
水温	20.5	15.6	27.2	17.2	28.2	16.1
濁度	1.2	1.4	9.1	14	10	4.0
色度 (390nm)	9.9	12	10	15	21	30
電気伝導率	123	139	102	99	260	198
臭気	沼沢臭	なし	草蒸れ臭	青草臭	草蒸れ臭	青草臭
2-メチルイソホルネオール	0	0	0.000003	0.000009	0.000007	0.000003
ジェオスミン	0.000002	0.000002	0.000002	0.000004	0.000003	0.000010
アンモニア態窒素	0.02	0.02	0.09	0	0.04	0
硝酸態窒素	0.08	0.06	0	0	0	0
亜硝酸態窒素	0	0	0	0	0	0
全リン	0.155	0.178	0.067	0.086	0.116	0.051
全窒素	0.14	0.13	1.25	0.73	0.67	0.47
紫外部吸光度 (260nm, 50mm)	0.318	0.413	0.598	0.762	0.978	1.262
溶解性総有機炭素 (DOC)	1.7	2.0	7.0	5.4	7.6	7.5
pH値	7.6	7.5	8.8	8.5	7.1	7.1
生物化学的酸素要求量 (BOD)	0.6	0.7	5.7	4.1	2.9	2.3
浮遊物質 (SS)	3	5	12	20	32	11
大腸菌	580	520	6.3	11	46	52
嫌気性芽胞菌	0	2	3	2	4	0
ふっ素	0.18	0.19	0.07	0.06	0.10	0.08
藍藻類	0	7.0	892	888	158	82.0
珪藻類	754	434	2030	6680	2090	1520
緑藻類	60.0	60.0	180	4340	890	780
その他	10.0	0	70.0	80.0	70.0	90.0

(3) 釧路川支川

試料採水場所	下鑑別橋	磯分内橋	タワ川橋	下オソベツ橋	五十石川橋	ヌマホロ橋	コッタロ橋	光橋
試料区分	鑑別川	磯分内川	多和川	オソベツ川	旧オソベツ川	ヌマホロ川	コッタロ川	久著呂川
水域類型	河川A A	河川A A	河川A A	河川A	河川A	河川A	河川A	河川A
採取年月日	9月27日	9月27日	9月27日	9月27日	9月27日	9月27日	9月27日	9月27日
当日天候	晴れ	晴れ	晴れ	晴れ	晴れ	晴れ	晴れ	晴れ
水温	11.6	12.6	11.2	13.3	12.8	13.4	11.7	13.6
濁度	0.70	3.0	4.9	3.2	2.3	1.3	1.7	0.94
色度 (390nm)	2.4	5.8	5.5	10	11	7.2	7.4	4.2
電気伝導率	110	106	126	93	116	91	77	79
臭気	微沼沢臭	沼沢臭	微沼沢臭	微沼沢臭	沼沢臭	微沼沢臭	微沼沢臭	微沼沢臭
アンモニア態窒素	0	0	0	0	0	0	0	0
硝酸態窒素	0.50	0.49	0.84	0.43	0.64	0.43	0.29	0.30
亜硝酸態窒素	0	0	0	0	0	0	0	0
全リン	0.019	0.059	0.047	0.045	0.034	0.027	0.029	0.019
全窒素	0.52	0.56	0.91	0.52	0.78	0.46	0.35	0.35
紫外部吸光度 (260nm, 50mm)	0.109	0.267	0.262	0.345	0.473	0.325	0.306	0.193
溶解性総有機炭素 (DOC)	1.1	1.6	1.9	1.9	2.9	2.0	2.0	1.6
pH値	7.4	7.3	7.3	7.2	7.2	7.4	7.1	7.2
生物化学的酸素要求量 (BOD)	1.0	0.9	1.0	0.9	1.1	1.0	0.9	1.3
浮遊物質 (SS)	1	7	11	9	5	3	4	2
大腸菌	93	180	220	260	170	240	260	100
嫌気性芽胞菌	0	4	0	0	0	0	2	0

4. シュンクシタカラ川・チップ川水質試験結果

シュンクシタカラ川 取水堰

積雪により2月の採水不可

	5月11日	8月17日	11月16日	2月8日	最大	最小	平均	回数
当日天候	曇り	曇り	晴れ	晴れ				
水温	9.3	15.1	4.9		15.1	4.9	9.8	3
濁度	1.5	0.91	10		10	0.91	4.1	3
色度 (390nm)	3.0	3.5	2.8		3.5	2.8	3.1	3
電気伝導率	123	136	114		136	114	124	3
臭気	微沼沢臭	微沼沢臭	微沼沢臭		微沼沢臭	微沼沢臭		3
2-メチルイソホルネオール	0	0	0		0	0	0	3
ジエオスミン	0	0	0		0	0	0	3
アンモニア態窒素	0	0	0		0	0	0	3
硝酸態窒素	0.33	0.39	0.49		0.49	0.33	0.40	3
亜硝酸態窒素	0	0	0		0	0	0	3
全リン	0.012	0.010	0.024		0.024	0.010	0.015	3
全窒素	0.37	0.40	0.52		0.52	0.37	0.43	3
紫外部吸光度 (260nm, 50mm)	0.169	0.196	0.161		0.196	0.161	0.175	3
溶解性総有機炭素 (DOC)	1.7	1.8	1.5		1.8	1.5	1.7	3
pH値	7.4	7.6	7.4		7.6	7.4	7.5	3
生物学的酸素要求量 (BOD)	0.5	0.9	0.6		0.9	0.5	0.7	3
浮遊物質 (SS)	1	0	17		17	0	6	3
大腸菌	3.1	59	5.2		59	3.1	22	3
嫌気性芽胞菌	0	2	1		2	0	1	3
クリプトスポリジウム	0	0	0		0	0	0	3
ジアルジア	0	0	0		0	0	0	3

チップ川 取水口

	5月11日	8月17日	11月16日	2月8日	最大	最小	平均	回数
当日天候	曇り	曇り	晴れ	晴れ				
水温	7.6	10.9	7.6	5.3	10.9	5.3	7.9	4
濁度	0.32	0.42	0.55	0.24	0.55	0.24	0.38	4
色度 (390nm)	1.1	0.8	1.2	0.5	1.2	0.5	0.9	4
電気伝導率	77	83	70	84	84	70	78	4
臭気	なし	なし	なし	なし	なし	なし		4
アンモニア態窒素	0	0	0	0	0	0	0	4
硝酸態窒素	0.13	0.14	0.15	0.14	0.15	0.13	0.14	4
亜硝酸態窒素	0	0	0	0	0	0	0	4
全リン	0.038	0.040	0.028	0.024	0.040	0.024	0.033	4
全窒素	0.15	0.14	0.15	0.15	0.15	0.14	0.15	4
紫外部吸光度 (260nm, 50mm)	0.049	0.038	0.045	0.018	0.049	0.018	0.038	4
溶解性総有機炭素 (DOC)	0.4	0.5	0.6	0.4	0.6	0.4	0.5	4
pH値	7.3	7.4	7.3	7.4	7.4	7.3	7.4	4
生物学的酸素要求量 (BOD)	0.5	0.6	0.5	0.7	0.7	0.5	0.6	4
浮遊物質 (SS)	3	2	2	2	3	2	2	4
大腸菌	0	30	6.3	0	30	0	9.1	4
嫌気性芽胞菌	0	0	4	0	4	0	1	4
ひ素	0.0037	0.0041	0.0026	0.0038	0.0041	0.0026	0.0036	4
クリプトスポリジウム	0	0	0	0	0	0	0	4
ジアルジア	0	0	0	0	0	0	0	4

5. 音別川水質試験結果

音別川 千歳橋

積雪により12月及び3月の採水不可

	6月22日	9月14日	12月14日	3月8日	最大	最小	平均	回数
当日天候	晴れ	晴れ	晴れ	晴れ				
水温	15.5	15.0			15.5	15.0	15.3	2
濁度	0.90	0.58			0.90	0.58	0.74	2
色度 (390nm)	3.3	3.0			3.3	3.0	3.2	2
電気伝導率	154	175			175	154	165	2
臭気	微沼沢臭	微沼沢臭			微沼沢臭	微沼沢臭		2
アンモニア態窒素	0	0			0	0	0	2
硝酸態窒素	0.01	0.08			0.08	0.01	0.05	2
亜硝酸態窒素	0	0			0	0	0	2
全リン	0.008	0.009			0.009	0.008	0.009	2
全窒素	0.02	0.08			0.08	0.02	0.05	2
紫外部吸光度 (260nm, 50mm)	0.177	0.172			0.177	0.172	0.175	2
溶解性総有機炭素 (DOC)	1.7	1.7			1.7	1.7	1.7	2
pH値	8.6	7.8			8.6	7.8	8.2	2
生物学的酸素要求量 (BOD)	0.7	1.0			1.0	0.7	0.9	2
浮遊物質 (SS)	1	0			1	0	0	2
大腸菌	34	32			34	32	33	2
嫌気性芽胞菌	0	0			0	0	0	2
クリプトスポリジウム	0	0			0	0	0	2
ジアルジア	0	0			0	0	0	2

音別川 陽光橋

	6月22日	9月14日	12月14日	3月8日	最大	最小	平均	回数
当日天候	晴れ	晴れ	晴れ	晴れ				
水温	16.0	16.0	4.0	4.5	16.0	4.0	10.1	4
濁度	1.2	0.64	2.2	0.52	2.2	0.52	1.1	4
色度 (390nm)	3.1	2.8	2.0	1.5	3.1	1.5	2.4	4
電気伝導率	150	171	145	173	173	145	160	4
臭気	微沼沢臭	微沼沢臭	微沼沢臭	藻臭	藻臭	微沼沢臭		4
アンモニア態窒素	0	0	0	0	0	0	0	4
硝酸態窒素	0.04	0.14	0.50	0.20	0.50	0.04	0.22	4
亜硝酸態窒素	0	0	0	0	0	0	0	4
全リン	0.008	0.008	0.016	0.008	0.016	0.008	0.010	4
全窒素	0.11	0.15	0.52	0.26	0.52	0.11	0.26	4
紫外部吸光度 (260nm, 50mm)	0.172	0.163	0.132	0.090	0.172	0.090	0.139	4
溶解性総有機炭素 (DOC)	2.2	1.5	1.3	1.3	2.2	1.3	1.6	4
pH値	8.4	7.7	7.2	7.6	8.4	7.2	7.7	4
生物学的酸素要求量 (BOD)	0.9	1.2	0.6	0.7	1.2	0.6	0.9	4
浮遊物質 (SS)	2	0	2	0	2	0	1	4
大腸菌	32	30	17	8.5	32	8.5	22	4
嫌気性芽胞菌	0	0	0	0	0	0	0	4
クリプトスポリジウム	0	0	0	0	0	0	0	4
ジアルジア	0	0	0	0	0	0	0	4

音別川 初音橋

	6月22日	9月14日	12月14日	3月8日	最大	最小	平均	回数
当日天候	晴れ	晴れ	晴れ	晴れ				
水温	16.5	16.0	5.0	3.5	16.5	3.5	10.3	4
濁度	0.78	0.55	1.5	0.28	1.5	0.28	0.78	4
色度 (390nm)	2.7	2.5	1.9	1.3	2.7	1.3	2.1	4
電気伝導率	159	177	156	173	177	156	166	4
臭気	微沼沢臭	微沼沢臭	微沼沢臭	藻臭	藻臭	微沼沢臭		4
アンモニア態窒素	0	0	0	0	0	0	0	4
硝酸態窒素	0.22	0.30	0.69	0.35	0.69	0.22	0.39	4
亜硝酸態窒素	0	0	0	0	0	0	0	4
全リン	0.009	0.011	0.018	0.008	0.018	0.008	0.012	4
全窒素	0.24	0.33	0.73	0.40	0.73	0.24	0.43	4
紫外部吸光度 (260nm, 50mm)	0.155	0.147	0.125	0.083	0.155	0.083	0.128	4
溶解性総有機炭素 (DOC)	1.9	1.5	1.3	1.1	1.9	1.1	1.5	4
pH値	7.5	7.5	7.2	7.2	7.5	7.2	7.4	4
生物化学的酸素要求量 (BOD)	0.6	1.2	0.8	0.8	1.2	0.6	0.9	4
浮遊物質 (SS)	0	0	4	0	4	0	1	4
大腸菌	32	45	38	2.0	45	2.0	29	4
嫌気性芽胞菌	0	0	0	0	0	0	0	4
クリプトスポリジウム	0	0	0	0	0	0	0	4
ジアリジア	0	0	0	0	0	0	0	4

6. 釧路川水質保全協議会

(1) 沿革

釧路川の水質保全を図ることを目的に、昭和47年1月に「釧路川水質協議会」が発足し、平成6年8月に「釧路川水質保全協議会」と改めた。

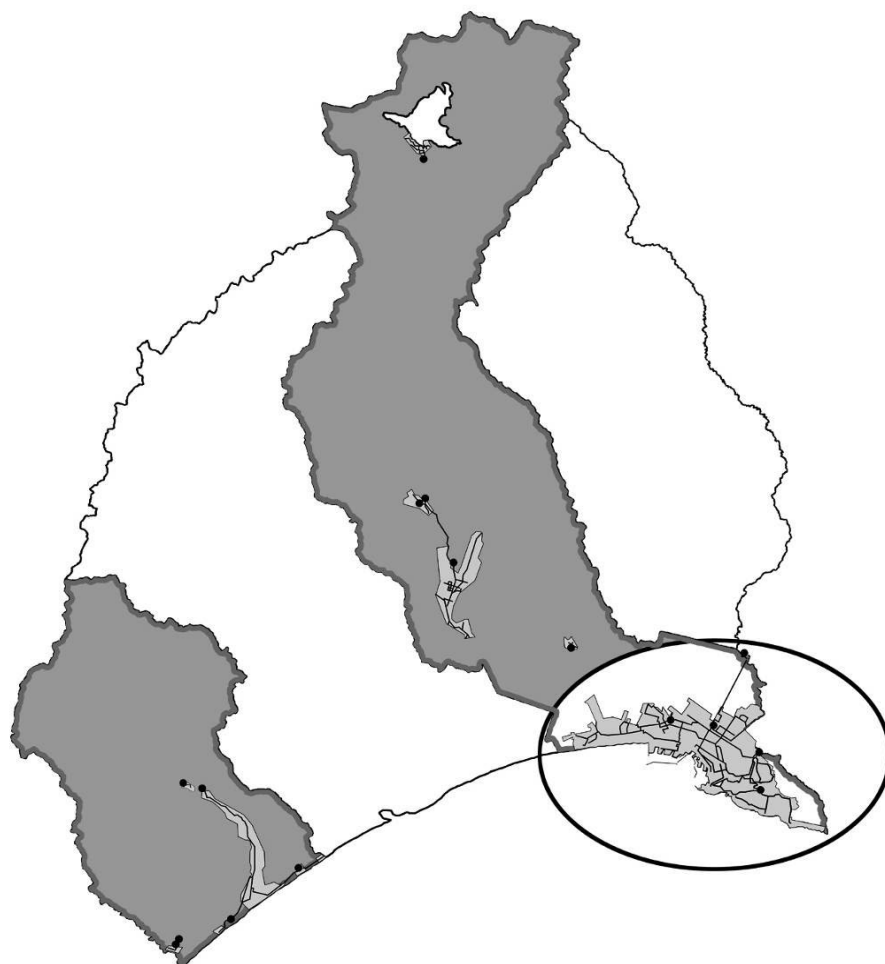
会員は、弟子屈町、標茶町、釧路町、鶴居村、釧路市漁業協同組合、日本製紙(株)釧路事業所、標茶町農業協同組合、摩周湖農業協同組合、釧路市の9団体で、釧路開発建設部、北海道釧路総合振興局保健環境部、北海道釧路総合振興局釧路建設管理部、北海道釧路総合振興局保健環境部保健行政室の4機関が顧問となっている。

(2) 長期的目標と活動状況

平成17年度に『地域住民と地域産業が一体となって釧路川の水質汚濁を発生させない環境をつくる』という釧路川水質保全の長期的目標を設定し、令和3年度はこの長期的目標に基づき、釧路空港ビルにおいて啓発パネルを展示し、水質保全活動に関する啓発を行った。

項 目	内 容 及 び 結 果
①第27回総会の開催	日 時 令和3年6月14日 場 所 書面開催 出席者 会員9団体及び顧問4団体
②「釧路川だより」発行	内 容 協議会やその取り組み内容、釧路川に関する情報など 第39号及び第40号を発行した。
③釧路湿原自然再生協議会への参加	国土交通省と環境省が実施する「釧路湿原自然再生事業」の地元検討組織である釧路湿原自然再生協議会の委員として、同水循環小委員会に出席した。
④釧路川水質保全についての啓発	釧路空港ビルにおいて啓発パネルを展示し、釧路川の水質を保全するよう啓発を行った。

Ⅱ 上水道水質検査・試験



1. 浄水処理の概況と水質検査結果について
2. 採水地点位置図
3. 給水栓水毎日検査結果
4. 原水及び浄水の検査結果
5. 月別水質検査結果
6. 給水栓水毎月検査結果
7. 農薬類(水質管理目標設定項目15)の検査結果
8. 排水沈殿池放流水水質試験

水質検査及び試験結果は「検査項目及び検査方法」に表示する単位で示し、定量下限値未満のものは原則として「0」と表示した

1. 浄水処理の概況と水質検査結果について

(1) 水質検査の実施箇所

①原水

岩保木導水ポンプ場の沈砂池を経て愛国浄水場の着水井に到達した水を検査している。プランクトン類が増殖する夏季から秋季に前塩素として次亜塩素酸ナトリウムを注入している。pH調整として硫酸及び水酸化ナトリウムを注入しており、また有機物及び臭気対策として粉末活性炭を注入している。

②沈殿水

スラリー循環型の高速凝集沈殿処理を経た水を検査している。4池ある沈殿池のうち3池に傾斜管を設置している。融雪水による高アンモニア流入時には中塩素として次亜塩素酸ナトリウムを注入し、アンモニアを分解している。

③ろ過水

中間塩素処理とマンガン砂によるRC造重力式の急速ろ過方式によりろ過した水を検査している。砂層の厚さは60cmあり、集水方式は多孔管式6池、レオポルドブロック式6池の全12池である。

④配水

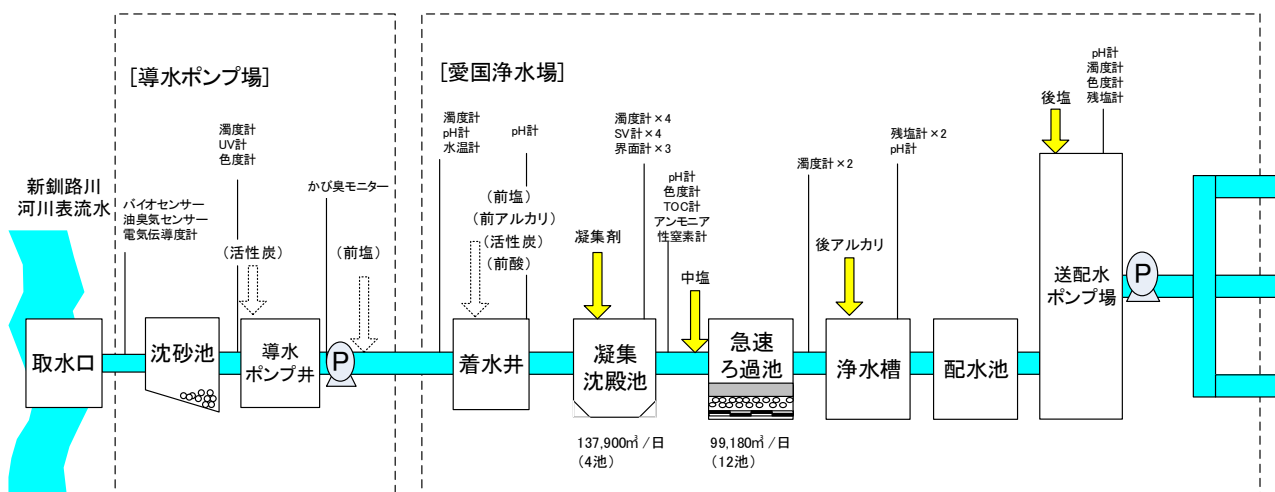
平成29年1月から送配水ポンプ場が新たに稼働し、配水池はRC造6,750m³が2池、5,000m³が1池、4,500m³が1池となっている。市内各所に送配水する前の愛国浄水場出口における水を検査している。

⑤給水栓水

配水系統を考慮し、給水区域の東端（別保・桂恋）と西端（大楽毛）及び南端（大町）の4地点で水を検査している。

別保は貝塚送配水ポンプ場を、桂恋は貝塚送配水ポンプ場と桜ヶ岡配水池を、大楽毛は鉄西配水池を経由しており、大町は愛国浄水場から直接配水している。

(2) 釧路市上水道施設フロー図



(3) 水質検査結果

①給水栓水毎日検査

給水区域内の4地点で色、濁り及び消毒の残留効果について委託により毎日検査を行い、衛生上必要な措置である遊離残留塩素0.1mg/L以上を保持していることを確認した。また、毎日検査を補完するために行っている給水栓水9地点の毎月検査についても全ての測定地点において遊離残留塩素0.1mg/L以上を保持していることを確認した。

②基準項目検査

原水、沈殿水、ろ過水、配水及び4地点の給水栓水で実施した。このうち水質基準が適用される配水及び給水栓水では、全ての項目で基準値を遵守していた。

検査頻度に関係する項目の検出状況のうち、配水及び給水栓で基準値の5分の1を超過した項目は、蒸発残留物、フッ素及びその化合物とジェオスミンの3項目で、10分の1を超過した項目はナトリウム及びその化合物、カルシウム、マグネシウム等(硬度)、2-メチルイソボルネオール(硬度)の3項目であった。

令和2年度より水質基準値が0.05mg/Lから0.02mg/Lに強化された六価クロム化合物は、全て定量下限値未満の0.002mg/L未満であった。

③水質管理目標設定項目等

配水及び給水栓で目標値の5分の1を超過した項目は抱水クロラール、遊離炭酸の2項目であった。また、ランゲリア指数は目標値-1程度に対して-2.6~-1.9、pH値が目標値7.5程度に対して6.6~7.5となった。

なお、農薬類については検査計画とは別に委託により検査をし、40項目の農薬を検査したがいずれも検出されなかった。

また、水質管理目標設定項目以外に実施した検査のうち、クリプトスポリジウム及びジアルジアについては8月及び9月に愛国原水からジアルジアが検出され、また指標菌である大腸菌と嫌気性芽胞菌のいずれも原水から検出されているため、今後も年間を通じた水質調査とともに継続した監視が必要である。

④臨時検査

臨時検査については、必要とされる状況がなかったため実施しなかった。

(4) かび臭発生状況

平成20年頃よりかび臭の発生が顕著となり、上流湖沼においてもかび臭物質が高濃度となることがあったため、平成27年度より取水口にかび臭モニターを設置し、連続的に監視するとともに、検査体制を強化しているところである。

令和3年度について、愛国浄水場原水では5月にジェオスミンが15ng/L、2-MIBが4ng/Lまで上昇したが、的確なかび臭物質のモニタリングと活性炭注入によって特に問題なく対応出来た。

高濃度のかび臭は浄水処理に大きな影響を与えるところから、塘路湖及び達古武湖、愛国原水についても今後とも継続して監視を行っていく。

(5) 融雪季の浄水処理（令和4年3月～令和4年4月の状況）

今冬は降水量で見ると、いずれの地域も12月は平年値の2倍程度であり、1、2月は平年に比べ少なかった。3月は鶴居で平年値の3倍程度、他の地域で平年値の2倍程度と非常に多かった。

また、積雪深を見ると、3月25日に19cmあった積雪が3月26日から27日にかけての降雨によって急速に雪解けが進み3月28日には0cmとなった。この融雪水が河川に流入したことにより、原水中のアンモニア態窒素や有機物の濃度が上昇した。アンモニア態窒素に対しては中塩素注入による分解処理を行い、pH・アルカリ度の低下に対しては水酸化ナトリウムの注入を行った。また、有機物やかび臭物質であるジェオスミン濃度も上昇した為、活性炭注入による除去処理を行い、これらの対処を6日間継続して行ったが、各種薬品注入が的確に行われた結果、特に問題となる事態は発生せず、浄水水質は終始良好に保たれていた。

(6) 湖沼プランクトンの出現状況

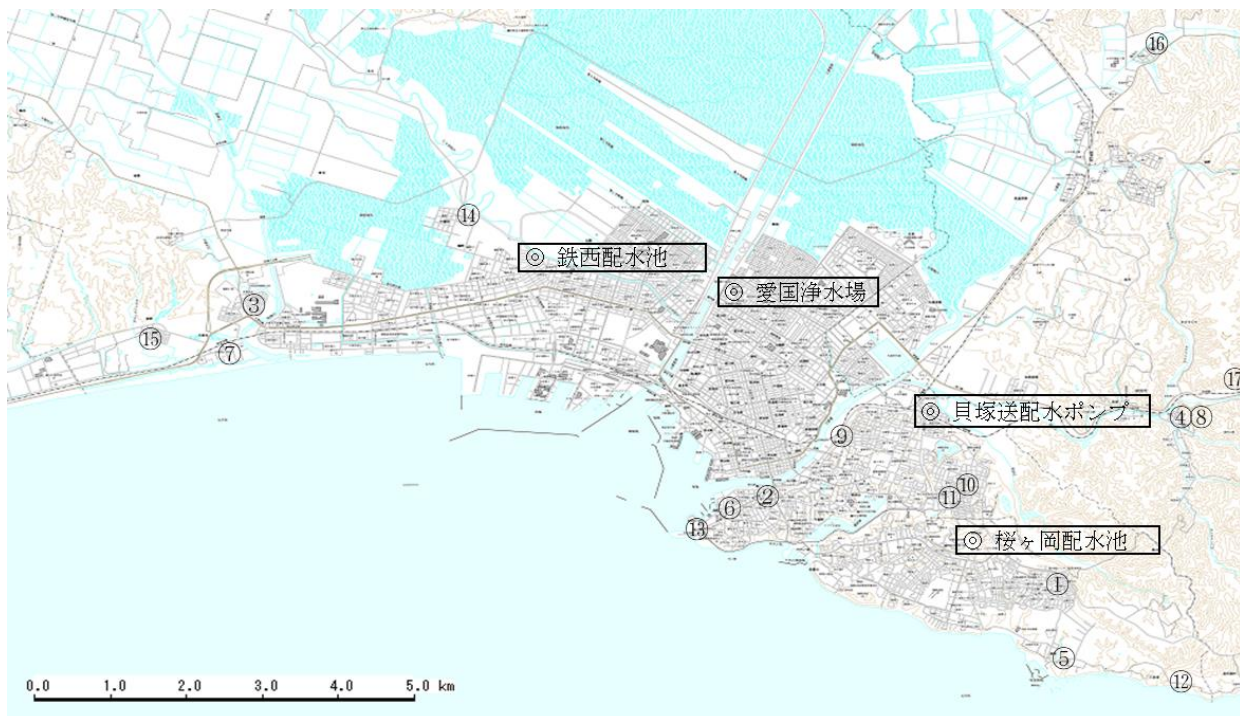
原水のプランクトンについては、年間を通じて珪藻類が主体となり推移していた。浄水処理障害を防ぐため、4月下旬から導水ポンプ場での前塩素注入を開始した。藍藻類、珪藻類ともに、6月中旬から増加して一定の水準を維持したのち、11月中旬から減少した。導水ポンプ場での前塩素注入（0.5mg/L）は藍藻類が見られなくなった12月中旬まで継続した。

(7) 水質管理目標設定項目の農薬類の選定について

水質管理目標設定項目の農薬類については、対象農薬として114項目がリストアップされ、目標値を設定して検出値との比の総和である検出指標値が規制されている。

選定は北海道及び釧路川上流域の施肥防除合理化推進協議会が作成した防除暦を基に行っており、令和3年度は114項目中40項目を選定して検査を行った。今後も的確な使用実態の把握に努め、効率的な検査を実施していく。

2. 採水地点位置図



この地図の作成にあたっては、国土地理院の承認を得て、同院発行の2万5千分の1地形図を使用したものである（承認番号平15総使、第140-907号）

給水栓水毎日検査の採水箇所

- ① 白樺台
- ② 南大通 上下水道部庁舎
- ③ 大楽毛
- ④ 別保

基準項目検査等の採水箇所

- ⑤ 桂恋 桂恋保育園
- ⑥ 大町 ミトミ工業
- ⑦ 大楽毛 笹谷商店
- ⑧ 別保 日の出会館

給水栓水毎月検査

- ⑨ 大栄商事材木給油所
- ⑩ 武佐児童センター
- ⑪ セブンスイブンス釧路武佐1丁目店
- ⑫ 三津浦管末
- ⑬ 知人町管末
- ⑭ オートサロンスタッフ
- ⑮ 大楽毛管末
- ⑯ 三映団地管末
- ⑰ 南沢管末

3. 給水栓水毎日検査結果

採水地点		釧路市上水道 貝塚系			釧路市上水道 鉄北系			釧路市上水道 鉄西系			釧路市上水道 釧路町		
		白樺台			南大通			大楽毛西			別保		
		最高	最低	平均	最高	最低	平均	最高	最低	平均	最高	最低	平均
遊 離 残 留 塩 素	4月	0.34	0.24	0.31	0.35	0.23	0.31	0.25	0.20	0.22	0.31	0.21	0.26
	5月	0.35	0.21	0.28	0.34	0.26	0.30	0.25	0.20	0.22	0.35	0.21	0.27
	6月	0.35	0.22	0.27	0.41	0.24	0.30	0.24	0.20	0.22	0.33	0.25	0.29
	7月	0.35	0.23	0.29	0.33	0.21	0.27	0.24	0.19	0.21	0.33	0.24	0.28
	8月	0.36	0.25	0.32	0.33	0.22	0.28	0.25	0.19	0.22	0.32	0.21	0.25
	9月	0.39	0.24	0.32	0.33	0.26	0.29	0.24	0.18	0.20	0.29	0.20	0.25
	10月	0.35	0.24	0.30	0.33	0.26	0.30	0.24	0.19	0.21	0.31	0.22	0.27
	11月	0.34	0.23	0.30	0.39	0.25	0.31	0.24	0.18	0.21	0.30	0.23	0.27
	12月	0.38	0.26	0.32	0.37	0.26	0.33	0.23	0.18	0.20	0.37	0.23	0.32
	1月	0.39	0.23	0.32	0.38	0.29	0.34	0.23	0.18	0.21	0.37	0.24	0.31
	2月	0.37	0.22	0.32	0.38	0.30	0.33	0.23	0.19	0.21	0.36	0.24	0.31
	3月	0.36	0.23	0.31	0.35	0.28	0.32	0.36	0.19	0.23	0.36	0.22	0.28
	年間値	0.39	0.21	0.30	0.41	0.21	0.31	0.36	0.18	0.21	0.37	0.20	0.28
外 観	色、濁りは通年異常なし			色、濁りは通年異常なし			色、濁りは通年異常なし			色、濁りは通年異常なし			

4. 原水及び浄水の検査結果

項目	水質基準	項目	単位	基準値等	愛国浄水場							
					原水				浄水			
					最大値	最小値	平均値	回数	最大値	最小値	平均値	回数
1	一般細菌	菌	個/mL	100	6400	82	950	12	0	0	0	12
2	大腸菌	菌	MPN/100mL	不検出	790	6.3	180	12	検出せず	検出せず	検出せず	12
3	カドミウム及びその化合物		mg/L	0.003	0	0	0	2	0	0	0	2
4	水銀及びその化合物		mg/L	0.0005	0	0	0	2	0	0	0	2
5	セレン及びその化合物		mg/L	0.01	0	0	0	2	0	0	0	2
6	鉛及びその化合物		mg/L	0.01	0	0	0	2	0	0	0	2
7	ヒ素及びその化合物		mg/L	0.01	0.0022	0.0015	0.0019	2	0	0	0	2
8	六価クロム化合物		mg/L	0.02	0	0	0	4	0	0	0	4
9	亜硝酸態窒素		mg/L	0.04	0	0	0	2	0	0	0	2
10	シアン化物イオン及び塩化シアン		mg/L	0.01	0	0	0	4	0	0	0	4
11	硝酸態窒素及び亜硝酸態窒素		mg/L	10	0.44	0.39	0.42	2	0.44	0.42	0.43	2
12	フッ素及びその化合物		mg/L	0.8	0.18	0.18	0.18	2	0.17	0.16	0.17	2
13	ホウ素及びその化合物		mg/L	1	0.1	0.1	0.1	2	0.1	0.1	0.1	2
14	四塩化炭素		mg/L	0.002	0	0	0	2	0	0	0	2
15	1,4-ジオキサン		mg/L	0.05	0	0	0	2	0	0	0	2
16	シス-1,2-ジクロロエチレン及びトランス-1,2-ジクロロエチレン		mg/L	0.04	0	0	0	2	0	0	0	2
17	ジクロロメタン		mg/L	0.02	0	0	0	2	0	0	0	2
18	テトラクロロエチレン		mg/L	0.01	0	0	0	2	0	0	0	2
19	トリクロロエチレン		mg/L	0.01	0	0	0	2	0	0	0	2
20	ベンゼン		mg/L	0.01	0	0	0	2	0	0	0	2
21	塩素酸		mg/L	0.6	0	0	0	0	0.15	0	0.06	4
22	クロロ酢酸		mg/L	0.02	0	0	0	0	0	0	0	4
23	クロロホルム		mg/L	0.06	0	0.0182	0.0015	0.0109	4	0.0182	0.0015	0.0109
24	ジクロロ酢酸		mg/L	0.03	0	0.005	0.002	0.003	4	0.005	0.002	0.003
25	ジブromクロロメタン		mg/L	0.1	0	0.0050	0.0014	0.0033	4	0.0050	0.0014	0.0033
26	臭素酸		mg/L	0.01	0	0	0	0	0	0	0	4
27	総トリハロメタン		mg/L	0.1	0	0.0344	0.0092	0.0207	4	0.0344	0.0092	0.0207
28	トリクロロ酢酸		mg/L	0.03	0	0.012	0.002	0.008	4	0.012	0.002	0.008
29	ブromジクロロメタン		mg/L	0.03	0	0.0108	0.0031	0.0062	4	0.0108	0.0031	0.0062
30	ブromホルム		mg/L	0.09	0	0.0008	0	0.0004	4	0.0008	0	0.0004
31	ホルムアルデヒド		mg/L	0.08	0	0.001	0	0	4	0.001	0	0
32	亜鉛及びその化合物		mg/L	1	0.02	0	0.01	2	0	0	0	2
33	アルミニウム及びその化合物		mg/L	0.2	0.46	0.06	0.17	12	0.02	0	0	12
34	鉄及びその化合物		mg/L	0.3	0.75	0.25	0.53	12	0.01	0	0	12
35	銅及びその化合物		mg/L	1	0	0	0	2	0	0	0	2
36	ナトリウム及びその化合物		mg/L	200	20	19	20	2	25	21	23	2
37	マンガン及びその化合物		mg/L	0.05	0.058	0.021	0.039	12	0	0	0	12
38	塩化物イオン		mg/L	200	17.6	9.8	15.1	12	24.8	19.5	22.7	12
39	カルシウム、マグネシウム等(硬度)		mg/L	300	38	38	38	2	40	39	40	2
40	蒸発残留物		mg/L	500	132	88	116	4	136	115	128	4
41	陰イオン界面活性剤		mg/L	0.2	0	0	0	2	0	0	0	2
42	ジェオスミン		mg/L	0.00001	0.000006	0.000001	0.000003	215	0.000004	0	0.000002	12
43	2-メチルイソボルネオール		mg/L	0.00001	0.000004	0	0.000001	215	0.000002	0	0	12
44	非イオン界面活性剤		mg/L	0.02	0	0	0	4	0	0	0	4
45	フェノール類		mg/L	0.005	0	0	0	2	0	0	0	2
46	有機物(全有機炭素(TOC)の量)		mg/L	3	6.5	1.3	2.8	61	1.4	0.7	1.0	12
47	pH		値	5.8~8.6	7.6	6.6	7.1	242	7.2	6.8	7.0	12
48	味			異常なし				0	異常なし	異常なし	異常なし	12
49	臭		気	異常なし	草蒸れ臭	微沼沢臭		242	異常なし	異常なし	異常なし	12
50	色		度	5	18	2.9	6.8	242	0.9	0	0.6	12
51	濁		度	2	350	2.3	11	242	0.05	0	0	12

項目	項目	単位	基準値等	愛国浄水場									
				原水				浄水					
				最大値	最小値	平均値	回数	最大値	最小値	平均値	回数		
水質管理目標設定項目	1 アンチモン及びその化合物	mg/L	0.02			0	1			0	1		
	2 ウラン及びその化合物	mg/L	0.002			0	1			0	1		
	3 ニッケル及びその化合物	mg/L	0.02			0	1			0	1		
	5 1,2-ジクロロエタン	mg/L	0.004			0	1			0	1		
	8 トルエン	mg/L	0.2			0	1			0.0003	1		
	9 フタル酸ジ(2-エチルヘキシル)	mg/L	0.1			0	1			0	1		
	10 亜硫酸	mg/L	0.6			0	0				0		
	12 二酸化塩素	mg/L	0.6			0	0				0		
	13 ジクロロアセトニトリル	mg/L	0.01			0	0	0.002	0	0.001	4		
	14 抱水クロラール	mg/L	0.02			0	0	0.004	0	0.003	4		
	15 農薬類	mg/L	1			別紙のとおり		3			0		
	16 残留塩素	mg/L	1			0	0	0.32	0.20	0.26	12		
	17 カルシウム、マグネシウム等(硬度)	mg/L	10~100	38	38	38	2	40	39	40	2		
	18 マンガン及びその化合物	mg/L	0.01	0.058	0.021	0.039	12	0	0	0	12		
	19 遊離炭酸	mg/L	20			5.5	1			7.9	1		
	20 1,1,1-トリクロロエタン	mg/L	0.3			0	1			0	1		
	21 メチル-tert-ブチルエーテル	mg/L	0.02			0	1			0	1		
	22 有機物等(過マンガン酸カリウム消費量)	mg/L	10			0	0				0		
	23 臭気強度(TON)		3	7	1	3	4	0	0	0	4		
	24 蒸発残留物	mg/L	30~200	132	88	116	4	136	115	128	4		
	25 濁度	度	1	350	2.3	11	242	0.05	0	0	12		
	26 pH値		7.5程度	7.6	6.6	7.1	242	7.2	6.8	7.0	12		
	27 腐食性(ランゲリア指数)		-1程度	-1.9	-2.4	-2.1	4	-2.0	-2.3	-2.2	4		
	28 従属栄養細菌	個/mL	2000	8500	240	3900	4	0	0	0	4		
	29 1,1-ジクロロエチレン	mg/L	0.1			0	1			0	1		
	30 アルミニウム及びその化合物	mg/L	0.1	0.46	0.06	0.17	12	0.02	0	0	12		
	31 ヘキサフルオロオクタンスルホン酸(PFOS)及びドデカフルオロオクタンスルホン酸(PFOA)	mg/L	0.00005			別紙のとおり		1		別紙のとおり			
	一般項目	水温	℃			22.1	0.3	9.6	242	17.9	4.3	10.9	12
		遊離残留塩素	mg/L						0	0.32	0.20	0.26	12
		モノクロアミン	mg/L						0	0.05	0	0.02	12
		ジクロアミン	mg/L						0	0.10	0.05	0.07	12
結合残留塩素		mg/L						0	0.12	0.05	0.09	12	
アンモニア態窒素		mg/L		0.04	0	0	90				0		
紫外部吸光度(50mm)		mg/L		0.788	0.147	0.327	242	0.106	0.042	0.071	12		
電気伝導度		μS/cm		200	79	170	242	217	170	196	12		
アルカリ度		mg/L		37	24	32	12	33	23	28	12		
クロロ酢酸生成能		mg/L		0.005	0.002	0.004	4				0		
クロロホルム生成能		mg/L		0.107	0.018	0.071	4				0		
ジクロロ酢酸生成能		mg/L		0.075	0.013	0.044	4				0		
ジブromクロロメタン生成能		mg/L		0.005	0	0.002	4				0		
総トリハロメタン生成能		mg/L		0.115	0.034	0.084	4				0		
トリクロロ酢酸生成能		mg/L		0.147	0.020	0.084	4				0		
プロモジクロロメタン生成能		mg/L		0.013	0.008	0.011	4				0		
ブromホルム生成能		mg/L		0.001	0	0	4				0		
ホルムアルデヒド生成能		mg/L		0.011	0.003	0.006	4				0		
ジクロロアセトニトリル生成能		mg/L		0.012	0.002	0.007	4				0		
抱水クロラール生成能		mg/L		0.026	0.005	0.015	4				0		
藍藻類		n/mL		250	0	86.5	38	10.2	0	0.5	37		
珪藻類		n/mL		3010	448	1960	38	9.9	0.2	3.5	37		
緑藻類		n/mL		620	22.0	211	38	4.0	0.2	1.6	37		
その他		n/mL		40.0	0	15.4	38	0.1	0	0	37		
嫌気性芽胞菌		MPN/100mL	不検出	48	16	33	12	0	0	0	12		
クリプトスポリジウム		個/10L	不検出	0	0	0	12	0	0	0	12		
ジアリジ		個/10L	不検出	1	0	0	12	0	0	0	12		
カルシウム硬度	mg/L		27	21	23	4	28	21	24	4			
酸度	mg/L				6.2	1			9.0	1			

5. 月別水質検査結果(月平均値)

(1) 取水水質

区分	項目	4月	5月	6月	7月	8月	9月
水質基準項目	1 一般細菌		6400	620	190	1300	960
	2 大腸細菌		790	610	73	220	120
	3 カドミウム及びその化合物					0	
	4 水銀及びその化合物					0	
	5 セレン及びその化合物					0	
	6 鉛及びその化合物					0	
	7 ヒ素及びその化合物					0.0022	
	8 六価クロム化合物		0			0	
	9 亜硝酸態窒素					0	
	10 シアン化物イオン及び塩化シアン		0			0	
	11 硝酸態窒素及び亜硝酸態窒素					0.39	
	12 フッ素及びその化合物					0.18	
	13 ホウ素及びその化合物					0.1	
	14 四塩化炭素					0	
	15 1,4-ジオキサン					0	
	16 シス-1,2-ジクロロエチレン					0	
	17 ジクロロメタン					0	
	18 テトラクロロエチレン					0	
	19 トリクロロエチレン					0	
	20 ベンゼン					0	
32 亜鉛及びその化合物					0.02		
33 アルミニウム及びその化合物		0.22	0.20	0.26	0.20	0.12	
34 鉄及びその化合物		0.50	0.69	0.75	0.74	0.58	
35 銅及びその化合物					0		
36 ナトリウム及びその化合物					19		
37 マンガン及びその化合物		0.038	0.050	0.058	0.052	0.043	
38 塩化物イオン		11.2	15.2	17.1	15.7	16.4	
39 カルシウム、マグネシウム等(硬度)					38		
40 蒸気残留物		121			121		
41 陰イオン界面活性剤					0		
42 ジエチルオキシソール		0.000002	0.000001	0.000001	0.000002	0.000001	
43 2-メチルイソボルネオール		0	0.000001	0	0	0.000002	
44 非イオン界面活性剤		0			0		
45 フエノール					0		
46 有機物(全有機炭素(TOC)の量)		4.4	3.0	2.4	2.5	2.3	
47 p H		6.9	7.3	7.4	7.1	7.3	
49 臭気		沼沢臭	沼沢臭	沼沢臭	沼沢臭	藻臭	
50 色度		13	7.6	6.0	8.1	6.9	
51 濁度		14	7.9	6.5	6.2	5.2	
水質管理目標設定項目	1 アンチモン及びその化合物					0	
	2 ウラン及びその化合物					0	
	3 ニッケル及びその化合物					0	
	5 1,2-ジクロロエタン					0	
	8 トルエン					0	
	9 フタル酸ジ(2-エチルヘキシル)					0	
	17 カルシウム、マグネシウム等(硬度)					38	
	18 マンガン及びその化合物		0.038	0.050	0.058	0.052	0.043
	19 遊離炭酸					5.5	
	20 1,1,1-トリクロロエタン					0	
21 メチル-tert-ブチルエーテル					0		
23 臭気強度(TON)		7			2		
24 蒸気残留物		121			121		
25 濁度		14	7.9	6.5	6.2	5.2	
26 p H		6.9	7.3	7.4	7.1	7.3	
27 腐食性(ランゲリア指数)		-2.4			-1.9		
28 従属栄養細菌		4600			8500		
29 1,1-ジクロロエチレン					0		
30 アルミニウム及びその化合物		0.22	0.20	0.26	0.20	0.12	
一般項目	水		11.2	14.3	16.1	19.6	15.0
	アンモニア態窒素		0	0	0.02	0	0
	紫外吸光度(50mm)		0.636	0.363	0.294	0.362	0.336
	電気伝導度		143	170	186	180	178
	アルカリ度		27	32	34	35	37
	クロロホルム生成能		0.005			0.004	
	ジクロロホルム生成能		0.107			0.068	
	ジブロモクロロメタン生成能		0.075			0.046	
	トリクロロメタン生成能		0			0.002	
	総トリクロロ酢酸生成能		0.115			0.084	
	ジブロモクロロ酢酸生成能		0.147			0.082	
	ブロモジクロロメタン生成能		0.008			0.013	
	ブロモホルム生成能		0			0.001	
	ホルムアルデヒド生成能		0.011			0.006	
	ジクロロアセトニトリル生成能		0.012			0.006	
抱水クロラール生成能		0.026			0.014		
藍藻		3.5	28.0	42.5	20.0	100	
珪藻		1730	1490	2450	2140	1830	
緑藻		210	200	270	240	80.0	
その他藻類		10.0	20.0	30.0	20.0	10.0	
嫌気性芽胞菌		47	36	28	29	28	
力菌		21			24		
酸度					6.2		

10月	11月	12月	1月	2月	3月	最大値	最小値	平均値	検査回数
190						6400	190	1600	6
83						790	73	320	6
								0	1
								0	1
								0	1
								0	1
								0.0022	1
						0	0	0	2
						0	0	0	1
								0	2
								0.39	1
								0.18	1
								0.1	1
								0	1
								0	1
								0	1
								0	1
								0.02	1
0.12						0.26	0.12	0.19	6
0.65						0.75	0.50	0.65	6
								0	1
0.048						0.058	0.038	0.048	1
15.0						17.1	11.2	15.1	6
								38	1
						121	121	121	2
								0	1
0.000002						0.000002	0.000001	0.000002	6
0.000001						0.000002	0	0	6
						0	0	0	2
								0	1
2.8						4.4	2.3	2.9	6
7.3						7.4	6.9	7.2	6
藻臭						藻臭	沼沢臭		6
8.7						13	6.0	8.4	6
5.8						14	5.2	7.6	6
								0	1
								0	1
								0	1
								0	1
								0	1
								0	1
0.048						0.058	0.038	0.048	1
								38	6
								5.5	1
								0	1
								0	1
						7	2	5	2
						121	121	121	2
5.8						14	5.2	7.6	6
7.3						7.4	6.9	7.2	6
						-1.9	-2.4	-2.2	2
						8500	4600	6500	2
								0	1
0.12						0.26	0.12	0.19	6
14.3						19.6	11.2	15.1	6
0						0.02	0	0	6
0.410						0.636	0.294	0.400	6
169						186	143	171	6
36						37	27	34	6
						0.005	0.004	0.005	2
						0.107	0.068	0.088	2
						0.075	0.046	0.061	2
						0.002	0	0.001	2
						0.115	0.084	0.100	2
						0.147	0.082	0.115	2
						0.013	0.008	0.011	2
						0.001	0	0	2
						0.011	0.006	0.009	2
						0.012	0.006	0.009	2
						0.026	0.014	0.020	2
141						141	3.5	55.8	6
2400						2450	1490	2010	6
290						290	80.0	215	6
30.0						30.0	10.0	20.0	6
27						47	27	33	6
						24	21	23	2
								6.2	1

(2) 原水水質

区分	項目	4月	5月	6月	7月	8月	9月	
水質基準項目	1 一般細菌	220	520	98	180	88	91	
	2 大腸菌	16	1.0	0	2.0	1.0	0	
	3 カドミウム及びその化合物					0		
	4 水銀及びその化合物					0		
	5 セレン及びその化合物					0		
	6 鉛及びその化合物					0		
	7 ヒ素及びその化合物					0.0022		
	8 六価クロム化合物		0			0		
	9 亜硝酸態窒素					0		
	10 シアン化物イオン及び塩化シアン		0			0		
	11 硝酸態窒素及び亜硝酸態窒素					0.45		
	12 フッ素及びその化合物					0.18		
	13 ホウ素及びその化合物					0.1		
	14 四塩化炭素					0		
	15 1,4-ジオキシサン					0		
	16 シクロジクロロエチレン					0		
	17 ジクロロメタン					0		
	18 テトラクロロエチレン					0		
	19 トリクロロエチレン					0		
	20 ベンゼン					0		
	32 亜鉛及びその化合物					0		
	33 アルミニウム及びその化合物	0.46	0.37	0.24	0.21	0.21	0.12	
	34 鉄及びその化合物	0.67	0.76	0.73	0.69	0.76	0.59	
	35 銅及びその化合物					0		
	36 ナトリウム及びその化合物					19		
	37 マンガン及びその化合物	0.045	0.046	0.049	0.045	0.048	0.033	
	38 塩化物イオン	9.8	11.7	15.4	17.4	15.9	16.7	
	39 カルシウム、マグネシウム等(硬度)					38		
	40 蒸発残留物		133			149		
	41 陰イオン界面活性剤					0		
	42 ジェルオスミン	0.000004	0.000008	0.000002	0.000002	0.000002	0.000003	
	43 2-メチルイソボルネオール	0	0.000002	0	0	0.000003	0.000002	
	44 非イオン界面活性剤					0		
	45 フェノール					0		
	46 有機物(全有機炭素(TOC)の量)	3.3	3.2	3.2	2.7	2.8	3.4	
	47 pH	7.0	7.1	7.2	7.3	7.2	7.1	
	49 臭気							
	50 色度	7.9	6.4	7.2	5.9	8.8	7.7	
	51 濁度	22	8.9	12	8.6	8.9	6.5	
	水質管理目標設定項目	1 アンチモン及びその化合物					0	
		2 ウラン及びその化合物					0	
		3 ニッケル及びその化合物					0	
		5 1,2-ジクロロエタン					0	
		8 トルエン					0	
		9 フタル酸ジ(2-エチルヘキシル)					0	
		17 カルシウム、マグネシウム等(硬度)					38	
		18 マンガン及びその化合物	0.045	0.046	0.049	0.045	0.048	0.033
		19 遊離炭酸					6.0	
		20 1,1,1-トリクロロエタン					0	
		21 メチルtert-ブチルエーテル					0	
		23 臭気強度(TON)		6			2	
24 蒸発残留物			133			149		
25 濁度		8.9			8.9	6.5		
26 pH	7.0	7.1	7.2	7.3	7.2	7.1		
27 腐食性(ランゲリア指数)		-2.4			-1.7			
28 従属栄養細菌		600			400			
29 1,1-ジクロロエチレン					0			
30 アルミニウム及びその化合物	0.46	0.37	0.24	0.21	0.21	0.12		
一般項目	水	7.1	12.2	15.6	18.3	17.5	15.7	
	アンモニア態窒素	0	0	0	0	0	0	
	紫外吸光度(50mm)	0.387	0.326	0.354	0.284	0.406	0.369	
	電気伝導度	144	170	169	186	171	174	
	アクリル酸	24	27	32	34	35	36	
	クロロホルム生成能							
	ジクロロ酢酸生成能							
	ジブロモクロロメタン生成能							
	トリハロメタン生成能							
	トリクロロ酢酸生成能							
	ブロモジクロロメタン生成能							
	ブロモホルム生成能							
	ホルムアルデヒド生成能							
クロロアセトニトリル生成能								
水クロラール生成能								
藍藻	8.0	101	54.8	175	82.8	94.5		
珪藻	1920	2280	2160	2190	2090	2060		
緑藻	190	380	222	254	188	163		
その他	10.0	12.5	17.5	14.0	12.0	8.0		
嫌気性芽胞菌	16	24	34	24	16	15		
リプトスポリウ	0	0	0	0	0	0		
ジアリジ	0	0	0	0	1	1		
カルシウム硬度		22			24			
酸度					6.8			

10月	11月	12月	1月	2月	3月	最大値	最小値	平均値	検査回数
87	840	350	120	82	86	840	82	230	12
1.0	140	42	25	7.5	6.3	140	0	20	12
				0		0	0	0	2
				0		0	0	0	2
				0		0	0	0	2
				0		0	0	0	2
	0			0.0015		0.0022	0.0015	0.0019	2
				0		0	0	0	4
	0			0		0	0	0	2
				0		0	0	0	4
				0.44		0.45	0.44	0.45	2
				0.18		0.18	0.18	0.18	2
				0.1		0.1	0.1	0.1	2
				0		0	0	0	2
				0		0	0	0	2
				0		0	0	0	2
				0		0	0	0	2
				0		0	0	0	2
0.18	0.12	0.15	0.08	0.06	0.08	0.46	0.06	0.19	12
0.71	0.52	0.33	0.25	0.28	0.35	0.76	0.25	0.55	12
				0		0	0	0	2
				20		20	19	20	2
0.036	0.037	0.026	0.025	0.021	0.026	0.049	0.021	0.036	12
15.6	13.9	15.2	16.2	17.6	17.5	17.6	9.8	15.2	12
				38		38	38	38	2
	88			132		149	88	126	4
0.000002	0.000003	0.000003	0.000002	0.000002	0.000003	0.000006	0.000001	0.000003	2
0.000001	0.000001	0	0	0	0	0.000004	0	0.000001	215
	0			0		0	0	0	4
				0		0	0	0	2
3.3	3.8	2.2	1.5	1.4	2.5	6.5	1.3	2.8	61
7.2	6.9	7.1	7.1	7.2	7.1	7.6	6.6	7.1	242
						草蒸れ臭	微沼沢臭		242
8.8	9.9	5.8	3.8	3.1	5.6	18	2.9	6.8	242
5.1	36	12	4.2	3.0	5.1	350	2.3	11	242
								0	1
								0	1
								0	1
								0	1
								0	1
0.036	0.037	0.026	0.025	38	0.021	0.026	38	38	2
				0.021		0.049	0.021	0.036	12
								6.0	1
								0	1
								0	1
	2			1		6	1	3	4
	88			132		149	88	126	4
5.1	36	12	4.2	3.0	5.1	350	2.3	11	242
7.2	6.9	7.1	7.1	7.2	7.1	7.6	6.6	7.1	242
	-2.1			-2.0		-1.7	-2.4	-2.1	4
	240			2300		2300	240	880	4
								0	1
0.18	0.12	0.15	0.08	0.06	0.08	0.46	0.06	0.19	12
11.7	7.3	3.2	1.1	1.1	3.1	22.1	0.3	9.6	242
0	0	0	0	0	0	0.04	0	0	90
0.418	0.465	0.275	0.180	0.159	0.270	0.788	0.147	0.327	242
166	141	168	190	191	175	200	79	170	242
35	31	29	34	35	34	36	24	32	12
	0.003			0.002		0.003	0.002	0.003	2
	0.089			0.018		0.089	0.018	0.054	2
	0.042			0.013		0.042	0.013	0.028	2
	0.002			0.005		0.005	0.002	0.004	2
	0.104			0.034		0.104	0.034	0.069	2
	0.088			0.020		0.088	0.020	0.054	2
	0.013			0.011		0.013	0.011	0.012	2
	0			0		0	0	0	2
	0.005			0.003		0.005	0.003	0.004	2
	0.006			0.002		0.006	0.002	0.004	2
	0.015			0.005		0.015	0.005	0.010	2
80.6	79.2	42.8	21.2	50.0	75.0	250	0	86.5	38
2420	1780	1483	448	1010	694	3010	448	1960	38
165	236	180	22.0	90.0	60.0	620	22.0	211	38
5.0	26.0	20.0	4.0	40.0	40.0	40.0	0	15.4	38
19	29	21	45	48	38	48	15	27	12
0	0	0	0	0	0	0	0	0	12
0	0	0	0	0	0	1	0	0	12
	21			27		27	21	24	4
								6.8	1

(3) 沈殿水水質

区分	項目	月	4月	5月	6月	7月	8月	9月
水質基準項目	1 一般細菌	菌	2	4	5	1	4	2
	2 大腸菌	菌	1.0	0	0	0	0	0
	33 アルミニウム及びその化合物		0.07	0.10	0.09	0.07	0.08	0.07
	34 鉄及びその化合物		0	0.02	0.01	0.01	0.01	0.01
	37 マンガン及びその化合物		0.014	0.017	0.008	0.007	0.008	0.006
	42 ジェオスミン		0	0	0.000001	0.000001	0.000001	0.000002
	43 2-メチルイソボルネオール		0	0	0	0	0	0.000001
	46 有機物(全有機炭素(TOC)の量)		1.2	1.2	1.0	1.0	1.0	1.3
	47 pH	値	6.5	6.5	6.4	6.4	6.4	6.4
	49 臭気							
	50 色度		1.3	1.2	1.2	1.3	1.4	1.6
51 濁度		0.18	0.12	0.13	0.11	0.11	0.10	
一般項目	水温		7.1	12.0	15.3	18.1	17.2	15.5
	アンモニア態窒素		0	0	0	0	0	0
	紫外線吸光度(50mm)		0.107	0.089	0.098	0.086	0.108	0.110
	電気伝導度		134	154	185	198	190	183
	アルカリ度		16	16	19	19	20	22
	藍藻類		0	25.8	0.5	0.9	3.5	1.5
	珪藻類		30.5	47.6	52.3	36.2	38.8	30.8
	緑藻類		7.0	20.6	5.4	5.2	7.4	7.9
	その他		1.0	0	0.4	0.6	0.4	0.4
	嫌気性芽胞菌		0	0	0	0	0	0

10月	11月	12月	1月	2月	3月	最大値	最小値	平均値	検査回数
2	8	15	4	4	6	15	1	5	12
0	7.3	2.0	3.1	0	0	7.3	0	1.1	12
0.11	0.10	0.22	0.15	0.15	0.14	0.22	0.07	0.11	12
0.02	0.01	0.03	0.02	0.02	0.02	0.03	0	0.02	12
0.014	0.012	0.019	0.024	0.020	0.025	0.025	0.006	0.015	12
0.000002	0	0	0.000002	0	0	0.000002	0	0	12
0.000002	0	0	0	0	0	0.000002	0	0	12
1.3	1.3	1.0	0.8	0.7	1.1	1.7	0.6	1.1	61
6.4	6.5	6.7	6.8	6.9	6.7	6.9	6.2	6.5	242
						青草臭	なし		242
1.6	1.4	1.1	1.0	0.7	1.1	2.4	0	1.2	242
0.11	0.20	0.33	0.19	0.19	0.20	0.55	0.06	0.16	242
11.4	7.1	3.0	0.9	1.1	3.1	21.9	0.3	9.4	242
0	0	0	0	0	0	0.04	0	0	90
0.122	0.108	0.083	0.064	0.053	0.074	0.176	0.040	0.093	242
179	158	171	192	194	191	198	134	177	12
20	21	21	27	29	26	29	16	21	12
3.0	3.4	2.3	7.9	2.4	4.0	63.6	0	4.8	38
26.9	31.0	19.5	12.6	7.0	4.8	99.8	4.8	33.5	38
6.8	7.5	3.7	8.0	2.0	3.0	52.5	1.0	7.7	38
0.1	0.5	0.5	1.0	3.5	0	3.5	0	0.5	38
0	0	0	1	2	0	2	0	0	12

(4) ろ過水水質

区分	項目	月	4月	5月	6月	7月	8月	9月
水質基準項目	1 一般細菌	菌	0	0	0	0	0	1
	2 大腸細菌	菌	検出せず	検出せず	検出せず	検出せず	検出せず	検出せず
	21 塩素	酸		0			0.09	
	22 クロロ酢	酸		0			0	
	23 クロホルム	ム		0.0050			0.0075	
	24 ジクロ酢	酸		0.004			0.003	
	25 ジブロモクロメタン	ン		0.0008			0.0018	
	26 臭素	酸		0			0	
	27 総トリハロメタン	ン		0.0081			0.0138	
	28 トリクロ酢	酸		0.004			0.004	
	29 ブロモジクロメタン	ン		0.0023			0.0043	
	30 ブロモホルム	ム		0			0.0002	
	31 ホルムアルデヒド	ド		0			0	
	33 アルミニウム及びその化合物		0	0.01	0.01	0.01	0.01	0.01
	34 鉄及びその化合物		0	0	0	0	0	0
	37 マンガン及びその化合物		0	0	0	0	0	0
	42 ジェオスミン		0	0	0	0.000001	0.000001	0.000002
	43 2-メチルイソボルネオール		0	0	0	0	0	0.000002
	46 有機物(全有機炭素(TOC)の量)		1.1	1.1	1.0	1.0	1.0	1.2
	47 p H	値	7.0	6.8	6.8	6.8	6.8	6.8
	49 臭	気	異常なし	異常なし	異常なし	異常なし	異常なし	異常なし
50 色	度	0.7	0.7	0.7	0.8	0.8	1.0	
51 濁	度	0	0	0	0	0	0	
水質管理目標	13 ジクロロアセトニトリル	ル		0			0	
	14 抱水クロラール	ル		0			0	
	16 残留塩素	素	0.40	0.36	0.35	0.36	0.39	0.40
	18 マンガン及びその化合物		0	0	0	0	0	0
	25 濁	度	0	0	0	0	0	0
	26 p H	値	7.0	6.8	6.8	6.8	6.8	6.8
30 アルミニウム及びその化合物		0	0.01	0.01	0.01	0.01	0.01	
一般項目	水	温	6.9	11.8	15.2	18.0	17.2	15.5
	遊離残留塩素	素	0.40	0.36	0.35	0.36	0.39	0.40
	モノクロラミン	ン	0.03	0.02	0.02	0	0.02	0.01
	ジクロラミン	ン	0.08	0.08	0.06	0.09	0.07	0.05
	結合残留塩素	素	0.10	0.09	0.09	0.09	0.08	0.08
	アンモニア態窒素	素	0	0	0	0	0	0
	紫外部吸光度(50mm)		0.089	0.078	0.083	0.075	0.089	0.098
	電気伝導度	度	154	178	195	210	207	199
	アルカリ度	度	24	25	25	26	26	29
	藍藻	類	0	3.8	0.3	0	0.3	0.1
	珪藻	類	3.8	5.9	4.9	4.1	4.4	3.2
	緑藻	類	0.6	1.6	1.4	2.0	2.4	2.1
	その他	他	0	0	0	0	0	0
	嫌気性芽胞菌	菌	0	0	0	0	0	0
	クリプトスピリジウム	ム	0	0	0	0	0	0
ジアリジ	ア	0	0	0	0	0	0	

10月	11月	12月	1月	2月	3月	最大値	最小値	平均値	検査回数
0	0	0	0	0	0	1	0	0	12
検出せず	検出せず	検出せず	検出せず	検出せず	検出せず	—	—	検出せず	12
	0.05			0		0.09	0	0	4
	0			0		0	0	0	4
	0.0033			0.0001		0.0075	0.0001	0.0040	4
	0.002			0		0.004	0	0.002	4
	0.0012			0.0011		0.0018	0.0008	0.0012	4
	0			0		0	0	0	4
	0.0071			0.0023		0.0138	0.0023	0.0078	4
	0.003			0		0.004	0	0.003	4
	0.0026			0.0007		0.0043	0.0007	0.0025	4
	0			0.0004		0.0004	0	0.0002	4
	0			0		0	0	0	4
0.01	0.01	0	0.01	0.02	0.01	0.02	0	0	12
0	0	0	0	0	0	0	0	0	12
0	0	0	0	0	0	0	0	0	12
0.000002	0.000001	0.000002	0.000004	0.000002	0.000002	0.000004	0	0.000001	12
0.000002	0.000002	0	0	0	0	0.000002	0	0	12
1.3	1.2	0.9	0.8	0.7	1.0	1.6	0.6	1.0	61
6.8	6.9	6.9	6.8	6.9	7.2	7.5	6.6	6.9	242
異常なし	異常なし	異常なし	異常なし	異常なし	異常なし	異常なし	異常なし	異常なし	242
1.1	0.9	0.7	0.7	0	0.6	1.3	0	0.8	242
0	0	0	0	0	0	0.05	0	0	242
	0			0		0	0	0	4
	0			0		0	0	0	4
0.40	0.41	0.39	0.34	0.35	0.41	0.55	0.27	0.38	242
0	0	0	0	0	0	0	0	0	12
0	0	0	0	0	0	0.05	0	0	242
6.8	6.9	6.9	6.8	6.9	7.2	7.5	6.6	6.9	242
0.01	0.01	0	0.01	0.02	0.01	0.02	0	0	12
11.3	7.1	2.9	0.9	0.9	2.9	21.9	0	9.3	242
0.40	0.41	0.39	0.34	0.35	0.41	0.55	0.27	0.38	242
0.02	0.04	0.04	0.02	0.02	0.02	0.05	0	0.03	28
0.05	0.08	0.06	0.06	0.04	0.06	0.13	0.03	0.07	28
0.08	0.10	0.09	0.08	0.06	0.08	0.18	0.05	0.09	109
0	0	0	0	0	0	0	0	0	90
0.107	0.097	0.072	0.056	0.045	0.065	0.130	0.037	0.080	242
196	173	174	190	195	203	210	154	190	12
28	29	23	27	29	32	32	23	27	12
0	0.2	0	0.4	0	0	10.2	0	0.5	37
2.7	2.1	2.4	1.0	1.0	0.2	9.9	0.2	3.5	37
1.4	1.2	2.2	1.2	0.2	0.2	4.0	0.2	1.6	37
0	0	0	0	0	0	0.1	0	0	37
0	0	0	0	0	0	0	0	0	12
0	0	0	0	0	0	0	0	0	12
0	0	0	0	0	0	0	0	0	12

(5) 配水水質

区分	項目	4月	5月	6月	7月	8月	9月
水質基準項目	1 一般細菌	0	0	0	0	0	0
	2 大腸菌	検出せず	検出せず	検出せず	検出せず	検出せず	検出せず
	3 カドミウム及びその化合物					0	
	4 水銀及びその化合物					0	
	5 セレン及びその化合物					0	
	6 鉛及びその化合物					0	
	7 ヒ素及びその化合物					0	
	8 六価クロム化合物		0			0	
	9 亜硝酸態窒素			0		0	
	10 シアン化物イオン及び塩化シア素			0		0	
	11 硝酸態窒素及び硝酸態窒素					0.44	
	12 フッ素及びその化合物					0.19	
	13 ホウ素及びその化合物					0.1	
	14 四塩化炭素					0	
	15 1,4-ジクロロエタン					0	
	16 シス-1,2-ジクロロエタン					0	
	17 ジクロロメタン					0	
	18 テトラクロロエタン					0	
	19 トリクロロエタン					0	
	20 ベンゼン					0	
	21 塩化水素			0		0.12	
	22 クロロホルム			0		0	
	23 クロロホルム			0.0054		0.0101	
	24 ジクロロメタン			0.005		0.005	
	25 ジブロモメタン			0.0013		0.0027	
	26 臭素			0		0	
	27 総トリハロメタン			0.0099		0.0188	
	28 トリクロロメタン			0.005		0.005	
	29 ブロモクロメタン			0.0031		0.0058	
	30 ブロモホルム			0.0001		0.0002	
	31 ホルムアルデヒド			0		0	
	32 亜鉛及びその化合物		0	0.01	0.01	0.01	0.01
	33 アルミニウム及びその化合物		0	0	0	0	0
	34 鉄及びその化合物		0	0	0	0	0
	35 銅及びその化合物						24
	36 ナトリウム及びその化合物						0
	37 マンガン及びその化合物		0	0	0	0	0
	38 塩化物イオン等(硬度)	18.6	19.6	22.6	24.4	23.4	22.2
	39 カルシウム、マグネシウム等(硬度)					39	
	40 蒸発残留物		119			143	
	41 陰イオン界面活性剤	0	0.000001	0	0.000001	0.000001	0.000002
	42 ジエチルソルネール	0	0	0	0	0	0.000002
	43 2-メチルイソブチルアルコール	0	0	0	0	0	0
	44 非イオン界面活性剤					0	
	45 フエール					0	
	46 有機物(全有機炭素(TOC)の量)	1.1	1.0	1.0	0.9	1.0	1.3
	47 pH	7.0	6.9	6.8	6.8	6.9	6.8
	48 臭気強度	異常なし	異常なし	異常なし	異常なし	異常なし	異常なし
	49 臭気強度	異常なし	異常なし	異常なし	異常なし	異常なし	異常なし
	50 色度	0.6	0.6	0.6	0.7	0.7	0.9
	51 濁度	0	0	0	0	0	0
水質管理目標設定項目	1 アンチモン及びその化合物					0	
	2 ウラン及びその化合物					0	
	3 ニッケル及びその化合物					0	
	5 1,2-ジクロロエタン					0	
	8 トルエン					0	
	9 フタル酸ジ(2-エチルヘキシル)					0	
	13 ジクロロアセトニトリル		0			0	
	14 抱水クロラール		0.001			0.002	
	16 残留塩素	0.47	0.45	0.44	0.44	0.51	0.50
	17 カルシウム、マグネシウム等(硬度)					39	
	18 マンガン及びその化合物	0	0	0	0	0	0
	19 遊離炭酸					7.9	
	20 1,1,1-トリクロロエタン					0	
21 メチル-tert-ブチルエーテル					0		
23 臭気強度(TON)		0			0		
24 蒸発残留物		119			143		
25 濁度	0	0	0	0	0	0	
26 pH	7.0	6.9	6.8	6.8	6.9	6.8	
27 腐食性(ランゲリア指数)		-2.5			-2.3		
28 従属栄養細菌		0			1		
29 1,1-ジクロロエタン					0		
30 アルミニウム及びその化合物	0	0.01	0.01	0.01	0.01	0.01	
一般項目	水遊離残留塩素	6.7	11.5	14.9	18.0	17.4	15.6
	モジック残留塩素	0.47	0.45	0.44	0.44	0.51	0.50
	クロラール	0.03	0.03	0.03	0.01	0.02	0.02
	クロラール	0.08	0.08	0.08	0.07	0.06	0.09
	クロラール	0.09	0.09	0.09	0.08	0.09	0.10
紫外線吸収度(50mm)	0.085	0.075	0.082	0.073	0.085	0.095	
紫電気力	170	195	194	212	201	198	
アルシウム硬度	23	24	25	26	26	29	
カルシウム硬度		23			26		
酸度					9.0		

10月	11月	12月	1月	2月	3月	最大値	最小値	平均値	検査回数
0 検出せず	0 検出せず	0 検出せず	0 検出せず	0 検出せず	0 検出せず	0 検出せず	0 検出せず	0 検出せず	12
				0		0	0	0	2
				0		0	0	0	2
				0		0	0	0	2
	0			0		0	0	0	2
				0		0	0	0	4
	0			0		0	0	0	2
				0		0	0	0	4
				0.43		0.44	0.43	0.44	2
				0.16		0.19	0.16	0.18	2
				0.1		0.1	0.1	0.1	2
				0		0	0	0	2
				0		0	0	0	2
				0		0	0	0	2
				0		0	0	0	2
				0		0	0	0	2
	0.06			0		0.12	0	0	4
	0			0		0	0	0	4
	0.0053			0.0004		0.0101	0.0004	0.0053	4
	0.004			0		0.005	0	0.004	4
	0.0018			0.0019		0.0027	0.0013	0.0019	4
	0			0		0	0	0	4
	0.0111			0.0042		0.0188	0.0042	0.0110	4
	0.004			0		0.005	0	0.004	4
	0.0040			0.0012		0.0058	0.0012	0.0035	4
	0			0.0007		0.0007	0	0.0003	4
	0			0		0	0	0	4
0.01	0.01	0	0.01	0.02	0.01	0.02	0	0	2
0	0	0	0	0	0	0	0	0	12
				0		0	0	0	2
				21		24	21	23	2
0	0.001	0	0	0	0	0.001	0	0	12
22.5	20.4	22.2	21.9	22.9	24.3	24.4	18.6	22.1	12
				39		39	39	39	2
	88			124		143	88	119	4
				0		0	0	0	2
0.000002	0.000001	0.000002	0.000004	0.000002	0.000001	0.000004	0	0.000001	12
0.000002	0.000001	0	0	0	0	0.000002	0	0	12
	0			0		0	0	0	4
				0		0	0	0	2
1.3	1.2	0.9	0.8	0.7	0.9	1.7	0.6	1.0	61
6.8	6.9	6.9	6.8	6.9	7.2	7.5	6.6	6.9	242
異常なし	異常なし	異常なし	異常なし	異常なし	異常なし	異常なし	異常なし	異常なし	242
異常なし	異常なし	異常なし	異常なし	異常なし	異常なし	異常なし	異常なし	異常なし	242
0.9	0.8	0.6	0.6	0	0	1.2	0	0.6	242
0	0	0	0	0	0	0	0	0	242
								0	1
								0	1
								0	1
								0	1
	0			0		0	0	0	4
	0			0		0.002	0	0	4
0.53	0.52	0.48	0.46	0.43	0.43	0.58	0.36	0.47	242
				39		39	39	39	2
0	0.001	0	0	0	0	0.001	0	0	12
								7.9	1
								0	1
								0	1
	0			0		0	0	0	4
	88			124		143	88	119	4
0	0	0	0	0	0	0	0	0	242
6.8	6.9	6.9	6.8	6.9	7.2	7.5	6.6	6.9	242
	-2.0			-2.3		-2.0	-2.5	-2.3	4
	0			0		1	0	0	4
								0	1
0.01	0.01	0	0.01	0.02	0.01	0.02	0	0	12
								0	1
11.5	7.1	3.0	0.9	1.0	3.0	22.0	0	9.3	242
0.53	0.52	0.48	0.46	0.43	0.43	0.58	0.36	0.47	242
0.02	0.04	0.03	0.03	0.03	0.03	0.05	0.01	0.03	28
0.08	0.12	0.07	0.04	0.05	0.06	0.12	0.04	0.07	28
0.10	0.10	0.09	0.07	0.07	0.08	0.16	0.04	0.09	109
0.104	0.092	0.069	0.054	0.044	0.063	0.130	0.035	0.077	242
195	171	183	199	200	196	221	142	193	242
27	29	23	27	29	32	32	23	27	12
	21			29		29	21	25	4
								9.0	1

(6) 給水栓水水質 (桂恋)

区分	項目	4月	5月	6月	7月	8月	9月
水質基準項目	1 一般細菌	0	0	0	0	0	0
	2 大腸菌	検出せず	検出せず	検出せず	検出せず	検出せず	検出せず
	3 カドミウム及びその化合物					0	
	4 水銀及びその化合物					0	
	5 セレン及びその化合物					0	
	6 鉛及びその化合物					0	
	7 ヒ素及びその化合物					0	
	8 六価クロム化合物		0			0	
	9 亜硝酸態窒素			0		0	
	10 シアン化物イオン及び塩化シア素			0		0	
	11 硝酸態窒素及び硝酸態窒素					0.42	
	12 フッ素及びその化合物					0.17	
	13 ホウ素及びその化合物					0.1	
	14 四塩化炭素					0	
	15 1,4-ジクロロエタン					0	
	16 シス-1,2-ジクロロエタン					0	
	17 トランス-1,2-ジクロロエタン					0	
	18 テトラクロロエタン					0	
	19 トリクロロエタン					0	
	20 ベンゼン					0	
	21 塩化水素			0		0.15	
	22 クロロホルム			0		0	
	23 クロロホルム			0.0078		0.0182	
	24 ジクロロメタン			0.005		0.002	
	25 ジブロモメタン			0.0029		0.0050	
	26 臭素			0		0	
	27 トリクロロメタン			0.0162		0.0344	
	28 トリクロロ酢酸			0.007		0.010	
	29 ブロモクロメタン			0.0052		0.0108	
	30 ブロモホルム			0.0003		0.0004	
	31 ホルムアルデヒド			0.001		0.001	
	32 亜鉛及びその化合物		0	0	0.01	0.01	0.01
	33 アルミニウム及びその化合物		0	0	0	0.01	0.01
	34 鉄及びその化合物		0	0	0	0	0
	35 銅及びその化合物					25	
	36 ナトリウム及びその化合物					0	0
	37 マンガン及びその化合物		0	0	0	0	0
	38 塩化物イオン		20.9	22.6	24.5	24.8	22.5
	39 カルシウム、マグネシウム等(硬度)					40	
	40 蒸発残留物			133		136	
	41 陰イオン界面活性剤		0.000002	0.000001	0	0.000001	0.000001
	42 ジエチルソルネール		0	0	0	0	0.000002
	43 2-メチルイソブチルアルコール		0	0	0	0	0
	44 非イオン界面活性剤			0		0	0
	45 フエール					0	0
	46 有機物(全有機炭素(TOC)の量)		1.1	0.8	0.9	1.0	0.9
	47 p H		7.0	6.9	6.8	6.8	6.9
	48 臭気強度		異常なし	異常なし	異常なし	異常なし	異常なし
	49 臭気強度		異常なし	異常なし	異常なし	異常なし	異常なし
	50 色度		0.5	0	0.5	0.8	0.6
	51 濁度		0	0.05	0	0	0
水質管理目標設定項目	1 アンチモン及びその化合物					0	
	2 ウラン及びその化合物					0	
	3 ニッケル及びその化合物					0	
	5 1,2-ジクロロエタン					0	
	8 トルエン					0.0003	
	9 フタル酸ジ(2-エチルヘキシル)					0	
	13 ジクロロアセトニトリル			0		0.002	
	14 抱水クロラール			0.002		0.004	
	16 残留塩素	0.26	0.24	0.22	0.20	0.24	0.22
	17 カルシウム、マグネシウム等(硬度)					40	
	18 マンガン及びその化合物	0	0	0	0	0	0
	19 遊離炭酸					7.9	
	20 1,1,1-トリクロロエタン					0	
21 メチル-tert-ブチルエーテル					0		
23 臭気強度(TON)		0			0		
24 蒸発残留物			133		136		
25 濁度	0	0.05	0	0	0	0	
26 p H	7.0	6.9	6.8	6.8	6.8	6.9	
27 腐食性(ランゲリア指数)			-2.3		-2.3		
28 従属栄養細菌			0		0		
29 1,1-ジクロロエタン					0		
30 アルミニウム及びその化合物	0	0	0.01	0.01	0.01	0.01	
一般項目	水遊離残留塩素	6.7	9.9	13.5	14.3	17.9	16.8
	モジック残留塩素	0.26	0.24	0.22	0.20	0.24	0.22
	外部吸光度(50mm)	0.02	0.05	0.03	0.03	0.02	0.03
	紫外線吸収度(50mm)	0.07	0.06	0.08	0.06	0.05	0.05
	紫電アルシウム硬度	0.09	0.11	0.11	0.09	0.07	0.08
紫電アルシウム硬度	0.078	0.053	0.060	0.074	0.068	0.085	
電伝導度	170	205	205	214	217	202	
カルシウム硬度	25	27	27	27	28	28	
アルシウム硬度		24			24		
アルシウム硬度					9.0		

10月	11月	12月	1月	2月	3月	最大値	最小値	平均値	検査回数
0 検出せず	0 検出せず	0 検出せず	0 検出せず	0 検出せず	0 検出せず	0 検出せず	0 検出せず	0 検出せず	12
				0		0	0	0	2
				0		0	0	0	2
				0		0	0	0	2
	0			0		0	0	0	2
				0		0	0	0	4
	0			0		0	0	0	2
				0		0	0	0	4
				0.44		0.44	0.42	0.43	2
				0.16		0.17	0.16	0.17	2
				0.1		0.1	0.1	0.1	2
				0		0	0	0	2
				0		0	0	0	2
				0		0	0	0	2
				0		0	0	0	2
				0		0	0	0	2
	0.09			0		0.15	0	0.06	4
	0			0		0	0	0	4
	0.0159			0.0015		0.0182	0.0015	0.0109	4
	0.002			0.002		0.005	0.002	0.003	4
	0.0014			0.0038		0.0050	0.0014	0.0033	4
	0			0		0	0	0	4
	0.0230			0.0092		0.0344	0.0092	0.0207	4
	0.012			0.002		0.012	0.002	0.008	4
	0.0057			0.0031		0.0108	0.0031	0.0062	4
	0			0.0008		0.0008	0	0.0004	4
	0.001			0		0.001	0	0	4
0	0.01	0	0.01	0.02	0.02	0.02	0	0	2
0	0	0	0	0	0	0.01	0	0	12
				0		0	0	0	2
				21		25	21	23	2
0	0	0	0	0	0	0	0	0	12
23.2	19.5	21.6	22.2	22.8	23.3	24.8	19.5	22.7	12
				39		40	39	40	2
	115			129		136	115	128	4
0.000002	0	0.000004	0.000004	0.000003	0.000003	0	0	0.000002	2
0.000002	0	0.000002	0	0	0	0.000004	0	0	12
				0		0	0	0	4
				0		0	0	0	2
1.3	1.4	1.0	0.7	0.7	0.7	1.4	0.7	1.0	12
7.0	7.2	6.9	6.9	7.0	7.2	7.2	6.8	7.0	12
異常なし	異常なし	異常なし	異常なし	異常なし	異常なし	異常なし	異常なし	異常なし	12
異常なし	異常なし	異常なし	異常なし	異常なし	異常なし	異常なし	異常なし	異常なし	12
0.6	0.9	0.9	0.6	0.7	0	0.9	0	0.6	12
0	0	0	0	0	0	0.05	0	0	12
								0	1
								0	1
								0	1
								0.0003	1
								0	1
	0.002			0		0.002	0	0.001	4
	0.004			0		0.004	0	0.003	4
0.26	0.24	0.28	0.31	0.32	0.30	0.32	0.20	0.26	12
				39		40	39	40	2
0	0	0	0	0	0	0	0	0	12
								7.9	1
								0	1
								0	1
	0			0		0	0	0	4
	115			129		136	115	128	4
0	0	0	0	0	0	0.05	0	0	12
7.0	7.2	6.9	6.9	7.0	7.2	7.2	6.8	7.0	12
	-2.0			-2.2		-2.0	-2.3	-2.2	4
	0			0		0	0	0	4
								0	1
0	0.01	0	0.01	0.02	0.02	0.02	0	0	12
15.6	12.5	8.8	5.9	4.6	4.3	17.9	4.3	10.9	12
0.26	0.24	0.28	0.31	0.32	0.30	0.32	0.20	0.26	12
0.01	0.02	0.01	0.02	0	0.02	0.05	0	0.02	12
0.10	0.10	0.09	0.07	0.05	0.07	0.10	0.05	0.07	12
0.11	0.12	0.10	0.09	0.05	0.09	0.12	0.05	0.09	12
0.100	0.106	0.079	0.054	0.042	0.047	0.106	0.042	0.071	12
200	171	174	196	197	201	217	170	196	12
28	28	23	28	29	33	33	23	28	12
	21			28		28	21	24	4
								9.0	1

(7) 給水栓水水質 (大町)

区分	項目	4月	5月	6月	7月	8月	9月
水質基準項目	1 一般細菌	0	0	0	0	0	0
	2 大腸菌	検出せず	検出せず	検出せず	検出せず	検出せず	検出せず
	3 カドミウム及びその化合物					0	
	4 水銀及びその化合物					0	
	5 セレン及びその化合物					0	
	6 鉛及びその化合物					0	
	7 ヒ素及びその化合物					0	
	8 六価クロム化合物		0			0	
	9 亜硝酸態窒素			0		0	
	10 シアン化物イオン及び塩化シア素			0		0	
	11 硝酸態窒素及び硝酸態窒素					0.40	
	12 フッ素及びその化合物					0.17	
	13 ホウ素及びその化合物					0.1	
	14 四塩化炭素					0	
	15 1,4-ジクロロエタン					0	
	16 シス-1,2-ジクロロエタン					0	
	17 トランス-1,2-ジクロロエタン					0	
	18 テトラクロロエタン					0	
	19 トリクロロエタン					0	
	20 ベンゼン					0	
	21 塩化水素			0		0.12	
	22 クロロホルム			0		0	
	23 クロロホルム			0.0057		0.0163	
	24 ジクロロメタン			0.004		0.002	
	25 ジブロモメタン			0.0023		0.0048	
	26 臭素			0		0	
	27 トリクロロメタン			0.0124		0.0315	
	28 トリクロロ酢酸			0.005		0.008	
	29 ブロモクロメタン			0.0042		0.0100	
	30 ブロモホルム			0.0002		0.0004	
	31 ホルムアルデヒド			0		0	
	32 亜鉛及びその化合物		0	0	0.01	0.01	0.01
	33 アルミニウム及びその化合物		0	0	0	0.01	0.01
	34 鉄及びその化合物		0	0	0	0	0
	35 銅及びその化合物		0	0	0	0.25	0
	36 ナトリウム及びその化合物		0	0	0	0	0
	37 マンガン及びその化合物		0	0	0	0	0
	38 塩化物イオン	21.3	22.0	23.6	24.9	24.8	22.8
	39 カルシウム、マグネシウム等(硬度)					39	
	40 蒸発残留物		131			131	
	41 陰イオン界面活性剤	0	0.000002	0	0	0.000001	0.000001
	42 ジエチルソルネール	0	0.000001	0	0	0	0.000002
	43 2-メチルイソブチルアルコール	0	0	0	0	0	0
	44 非イオン界面活性剤	0	0	0	0	0	0
	45 フエール	0	0	0	0	0	0
	46 有機物(全有機炭素(TOC)の量)	1.1	0.7	0.9	1.0	0.9	1.1
	47 p H	7.2	6.7	6.7	6.9	6.8	6.8
	48 臭気強度	異常なし	異常なし	異常なし	異常なし	異常なし	異常なし
	49 臭気強度	異常なし	異常なし	異常なし	異常なし	異常なし	異常なし
	50 色度	0.5	0	0.5	0.7	0.6	0.7
	51 濁度	0	0	0	0	0	0
水質管理目標設定項目	1 アンチモン及びその化合物					0	
	2 ウラン及びその化合物					0	
	3 ニッケル及びその化合物					0	
	5 1,2-ジクロロエタン					0	
	8 トルエン					0.0005	
	9 フタル酸ジ(2-エチルヘキシル)					0	
	13 ジクロロアセトニトリル		0			0.002	
	14 抱水クロラール		0.001			0.003	
	16 残留塩素	0.38	0.33	0.33	0.28	0.24	0.15
	17 カルシウム、マグネシウム等(硬度)					39	
	18 マンガン及びその化合物	0	0	0	0	0	0
	19 遊離炭酸					8.6	
	20 1,1,1-トリクロロエタン					0	
21 メチル-tert-ブチルエーテル					0		
23 臭気強度(TON)		0			0		
24 蒸発残留物		131			131		
25 濁度	0	0	0	0	0	0	
26 p H	7.2	6.7	6.7	6.9	6.8	6.8	
27 腐食性(ランゲリア指数)		-2.6			-2.3		
28 従属栄養細菌		0			0		
29 1,1-ジクロロエタン					0		
30 アルミニウム及びその化合物	0	0	0.01	0.01	0.01	0.01	
一般項目	水遊離残留塩素	7.1	9.8	13.0	14.5	17.0	17.5
	モジック残留塩素	0.38	0.33	0.33	0.28	0.24	0.15
	結合残留塩素	0.02	0.03	0.03	0.03	0.03	0.03
	結核残留塩素	0.08	0.06	0.06	0.08	0.07	0.06
	0.10	0.09	0.07	0.11	0.10	0.09	
紫外線吸収度(50mm)	0.075	0.052	0.061	0.071	0.073	0.090	
電気伝導率	158	202	199	216	216	203	
アルシウム硬度	21	26	24	26	27	29	
カルシウム硬度		23			25		
硫酸度					9.8		

10月	11月	12月	1月	2月	3月	最大値	最小値	平均値	検査回数
0 検出せず	0 検出せず	0 検出せず	0 検出せず	0 検出せず	0 検出せず	0 検出せず	0 検出せず	0 検出せず	12
				0		0	0	0	2
				0		0	0	0	2
				0		0	0	0	2
	0			0		0	0	0	2
				0		0	0	0	4
	0			0		0	0	0	2
				0		0	0	0	4
				0.44		0.44	0.40	0.42	2
				0.16		0.17	0.16	0.17	2
				0.1		0.1	0.1	0.1	2
				0		0	0	0	2
				0		0	0	0	2
				0		0	0	0	2
				0		0	0	0	2
				0		0	0	0	2
	0.05			0		0.12	0	0	4
	0			0		0	0	0	4
	0.0098			0.0011		0.0163	0.0011	0.0082	4
	0.003			0.001		0.004	0.001	0.003	4
	0.0016			0.0036		0.0048	0.0016	0.0031	4
	0			0		0	0	0	4
	0.0162			0.0082		0.0315	0.0082	0.0171	4
	0.007			0		0.008	0	0.005	4
	0.0048			0.0026		0.0100	0.0026	0.0054	4
	0			0.0009		0.0009	0	0.0004	4
	0			0		0	0	0	4
0.01	0.01	0	0.01	0.01	0.01	0.01	0	0	2
0	0	0	0	0	0	0.01	0	0	12
				0		0	0	0	2
				21		25	21	23	2
0	0	0	0	0	0	0	0	0	12
22.7	19.9	21.8	21.5	22.8	23.2	24.9	19.9	22.6	12
				39		39	39	39	2
	94			122		131	94	120	4
0.000002	0	0.000004	0.000003	0.000002	0.000002	0.000004	0	0.000001	2
0.000002	0	0.000001	0	0	0	0.000002	0	0	12
				0		0	0	0	4
				0		0	0	0	2
1.3	1.3	1.0	0.7	0.6	0.8	1.3	0.6	1.0	12
7.0	7.3	6.8	6.8	6.9	7.2	7.3	6.7	6.9	12
異常なし	異常なし	異常なし	異常なし	異常なし	異常なし	異常なし	異常なし	異常なし	12
異常なし	異常なし	異常なし	異常なし	異常なし	異常なし	異常なし	異常なし	異常なし	12
0.7	0.9	0.9	0.6	0.5	0.5	0.9	0	0.6	12
0	0	0	0	0	0	0	0	0	12
								0	1
								0	1
								0	1
								0.0005	1
								0	1
	0.001			0		0.002	0	0	4
	0.002			0		0.003	0	0.002	4
0.27	0.32	0.38	0.35	0.39	0.37	0.39	0.15	0.32	12
				39		39	39	39	2
0	0	0	0	0	0	0	0	0	12
								8.6	1
								0	1
								0	1
	0			0		0	0	0	4
0	94			122		131	94	120	4
7.0	0	0	0	0	0	0	0	0	12
	7.3	6.8	6.8	6.9	7.2	7.3	6.7	6.9	12
	-1.9			-2.3		-1.9	-2.6	-2.3	4
	0			0		0	0	0	4
								0	1
0.01	0.01	0	0.01	0.01	0.01	0.01	0	0	12
16.2	13.3	10.4	4.4	5.1	5.1	17.5	4.4	11.1	12
0.27	0.32	0.38	0.35	0.39	0.37	0.39	0.15	0.32	12
0.01	0.02	0.03	0.02	0.01	0.03	0.03	0.01	0.02	12
0.09	0.07	0.09	0.06	0.04	0.03	0.09	0.03	0.07	12
0.10	0.09	0.12	0.08	0.05	0.06	0.12	0.05	0.09	12
0.100	0.096	0.075	0.054	0.040	0.043	0.100	0.040	0.069	12
201	171	176	190	197	200	216	158	194	12
29	28	23	26	29	32	32	21	27	12
	22			28		28	22	25	4
								9.8	1

(8) 給水栓水水質 (大楽毛)

区分	項目	4月	5月	6月	7月	8月	9月
水質基準項目	1 一般細菌	0	0	0	0	0	0
	2 大腸菌	検出せず	検出せず	検出せず	検出せず	検出せず	検出せず
	3 カドミウム及びその化合物					0	
	4 水銀及びその化合物					0	
	5 セレン及びその化合物					0	
	6 鉛及びその化合物					0	
	7 ヒ素及びその化合物					0	
	8 六価クロム化合物		0			0	
	9 亜硝酸態窒素					0	
	10 シアン化物イオン及び塩化シア素		0			0	
	11 硝酸態窒素及び硝酸態窒素					0.41	
	12 フッ素及びその化合物					0.16	
	13 ホウ素及びその化合物					0.1	
	14 四塩化炭素					0	
	15 1,4-ジクロロエタン					0	
	16 シス-1,2-ジクロロエタン					0	
	17 トランス-1,2-ジクロロエタン					0	
	18 テトラクロロエタン					0	
	19 トリクロロエタン					0	
	20 ベンゼン					0	
	21 塩化水素			0			0.12
	22 クロロホルム			0			0
	23 クロロホルム			0.0060			0.0160
	24 ジクロロメタン			0.004			0.003
	25 ジブロモメタン			0.0025			0.0048
	26 臭素			0			0
	27 トリクロロメタン			0.0131			0.0310
	28 トリクロロ酢酸			0.005			0.008
	29 ブロモクロメタン			0.0044			0.0098
	30 ブロモホルム			0.0002			0.0004
	31 ホルムアルデヒド			0.001			0.002
	32 亜鉛及びその化合物		0	0	0.01	0.01	0.01
	33 アルミニウム及びその化合物		0	0	0	0	0.01
	34 鉄及びその化合物		0	0	0	0	0
	35 銅及びその化合物						25
	36 ナトリウム及びその化合物						0
	37 マンガン及びその化合物		0	0	0	0	0
	38 塩化物イオン		21.3	22.4	23.8	24.9	24.6
	39 カルシウム、マグネシウム等(硬度)						40
	40 蒸発残留物			135			151
	41 陰イオン界面活性剤		0	0.000001	0	0	0.000001
	42 ジエチルソルネール		0	0.000001	0	0	0.000002
	43 2-メチルイソブチルアルコール		0	0	0	0	0.000002
	44 非イオン界面活性剤			0			0
	45 フエール						0
	46 有機物(全有機炭素(TOC)の量)		1.1	0.7	0.9	1.0	0.9
	47 p H		7.2	6.8	6.8	6.9	6.9
	48 臭気強度		異常なし	異常なし	異常なし	異常なし	異常なし
	49 臭気強度		異常なし	異常なし	異常なし	異常なし	異常なし
	50 色度		0.6	0	0.6	0.8	0.6
	51 濁度		0	0	0	0	0
水質管理目標設定項目	1 アンチモン及びその化合物					0	
	2 ウラン及びその化合物					0	
	3 ニッケル及びその化合物					0	
	5 1,2-ジクロロエタン					0	
	8 トルエン					0.0004	
	9 フタル酸ジ(2-エチルヘキシル)					0	
	13 ジクロロアセトニトリル			0		0.001	
	14 抱水クロラール			0.001		0.003	
	16 残留塩素	0.32	0.31	0.29	0.25	0.25	0.28
	17 カルシウム、マグネシウム等(硬度)					40	
	18 マンガン及びその化合物	0	0	0	0	0	0
	19 遊離炭酸					8.3	
	20 1,1,1-トリクロロエタン					0	
21 メチル-tert-ブチルエーテル					0		
23 臭気強度(TON)		0			0		
24 蒸発残留物			135			151	
25 濁度	0	0	0	0	0	0	
26 p H	7.2	6.8	6.8	6.9	6.9	6.8	
27 腐食性(ランゲリア指数)		-2.4			-2.2		
28 従属栄養細菌		0			0		
29 1,1-ジクロロエタン					0		
30 アルミニウム及びその化合物	0	0	0.01	0.01	0.01	0.01	
一般項目	水遊離残留塩素	7.0	9.6	13.1	13.9	17.4	16.4
	モジック残留塩素	0.32	0.31	0.29	0.25	0.25	0.28
	結合残留塩素	0.04	0.03	0.02	0.03	0.02	0.03
	紫外線吸収度(50mm)	0.07	0.05	0.04	0.08	0.09	0.05
	紫電アルシウム硬度	0.11	0.08	0.06	0.11	0.11	0.08
外部電気伝導度	0.077	0.053	0.060	0.072	0.071	0.087	
電力	159	204	202	216	217	204	
アルシウム硬度	23	27	25	26	28	29	
カルシウム硬度		24			25		
硫酸					9.4		

10月	11月	12月	1月	2月	3月	最大値	最小値	平均値	検査回数
0 検出せず	1 検出せず	0 検出せず	0 検出せず	0 検出せず	0 検出せず	1 検出せず	0 検出せず	0 検出せず	12
				0		0	0	0	2
				0		0	0	0	2
				0		0	0	0	2
	0			0		0	0	0	2
				0		0	0	0	4
	0			0		0	0	0	2
				0		0	0	0	4
				0.43		0.43	0.41	0.42	2
				0.16		0.16	0.16	0.16	2
				0.1		0.1	0.1	0.1	2
				0		0	0	0	2
				0		0	0	0	2
				0		0	0	0	2
				0		0	0	0	2
				0		0	0	0	2
	0.07			0		0.12	0	0	4
	0			0		0	0	0	4
	0.0103			0.0010		0.0160	0.0010	0.0083	4
	0.002			0.001		0.004	0.001	0.003	4
	0.0017			0.0033		0.0048	0.0017	0.0031	4
	0			0		0	0	0	4
	0.0167			0.0077		0.0310	0.0077	0.0171	4
	0.008			0		0.008	0	0.005	4
	0.0047			0.0025		0.0098	0.0025	0.0054	4
	0			0.0009		0.0009	0	0.0004	4
	0.001			0		0.002	0	0.001	4
0.01	0.01	0	0.01	0.01	0.01	0.01	0	0	2
0	0	0	0	0	0	0	0	0	12
				0		0	0	0	2
				21		25	21	23	2
0	0	0	0	0	0	0	0	0	12
23.0	19.9	21.8	21.8	22.8	23.4	24.9	19.9	22.7	12
				39		40	39	40	2
	118			138		151	118	136	4
0.000002	0	0.000004	0.000003	0.000002	0.000002	0.000004	0	0.000001	2
0.000002	0	0.000002	0	0	0	0.000002	0	0	12
				0		0	0	0	4
				0		0	0	0	2
1.3	1.3	1.0	0.7	0.6	0.7	1.3	0.6	0.9	12
7.0	7.3	6.8	6.8	6.9	7.2	7.3	6.8	7.0	12
異常なし	異常なし	異常なし	異常なし	異常なし	異常なし	異常なし	異常なし	異常なし	12
異常なし	異常なし	異常なし	異常なし	異常なし	異常なし	異常なし	異常なし	異常なし	12
0.7	0.8	0.9	0.6	0.5	0.5	0.9	0	0.6	12
0	0	0	0	0	0	0	0	0	12
								0	1
								0	1
								0	1
								0.0004	1
								0	1
	0.002			0		0.002	0	0	4
	0.002			0		0.003	0	0.002	4
0.29	0.31	0.37	0.44	0.46	0.37	0.46	0.25	0.33	12
				39		40	39	40	2
0	0	0	0	0	0	0	0	0	12
								8.3	1
								0	1
								0	1
	0			0		0	0	0	4
0	118	0	0	138	0	151	118	136	4
7.0	0	6.8	6.8	6.9	7.2	7.3	6.8	7.0	12
	7.3			-2.3		-1.9	-2.4	-2.2	4
	-1.9			0		0	0	0	4
	0							0	1
0.01	0.01	0	0.01	0.01	0.01	0.01	0	0	12
14.8	13.2	11.1	5.5	6.5	3.8	17.4	3.8	11.0	12
0.29	0.31	0.37	0.44	0.46	0.37	0.46	0.25	0.33	12
0.02	0.02	0.01	0.03	0	0.01	0.04	0	0.02	12
0.07	0.07	0.06	0.05	0.04	0.06	0.09	0.04	0.06	12
0.09	0.09	0.07	0.08	0.04	0.07	0.11	0.04	0.08	12
0.101	0.097	0.075	0.055	0.037	0.042	0.101	0.037	0.069	12
201	171	176	193	197	200	217	159	195	12
28	28	23	27	29	32	32	23	27	12
	22			30		30	22	25	4
								9.4	1

(9) 給水栓水水質 (別保)

区分	項目	4月	5月	6月	7月	8月	9月
水質基準項目	1 一般細菌	0	0	0	0	0	0
	2 大腸菌	検出せず	検出せず	検出せず	検出せず	検出せず	検出せず
	3 カドミウム及びその化合物					0	
	4 水銀及びその化合物					0	
	5 セレン及びその化合物					0	
	6 鉛及びその化合物					0	
	7 ヒ素及びその化合物					0	
	8 六価クロム化合物		0			0	
	9 亜硝酸態窒素			0		0	
	10 シアン化物イオン及び塩化シア素			0		0	
	11 硝酸態窒素及び硝酸態窒素					0.40	
	12 フッ素及びその化合物					0.16	
	13 ホウ素及びその化合物					0.1	
	14 四塩化炭素					0	
	15 1,4-ジクロロエタン					0	
	16 シス-1,2-ジクロロエタン					0	
	17 トランス-1,2-ジクロロエタン					0	
	18 テトラクロロエタン					0	
	19 トリクロロエタン					0	
	20 ベンゼン					0	
	21 塩化水素			0		0.12	
	22 クロロホルム			0		0	
	23 クロロホルム			0.0072		0.0176	
	24 ジクロロメタン			0.006		0.004	
	25 ジブロモメタン			0.0028		0.0051	
	26 臭素			0		0	
	27 トリクロロメタン			0.0152		0.0331	
	28 トリクロロ酢酸			0.007		0.009	
	29 ブロモクロメタン			0.0049		0.0100	
	30 ブロモホルム			0.0003		0.0004	
	31 亜ヒ酸			0.001		0.002	
	32 亜鉛及びその化合物		0	0	0.01	0.01	0.01
	33 アルミニウム及びその化合物		0	0	0	0	0.01
	34 鉄及びその化合物		0	0	0	0	0
	35 銅及びその化合物						0.03
	36 ナトリウム及びその化合物						25
	37 マンガン及びその化合物		0	0	0	0	0
	38 塩化物イオン		21.2	22.4	24.5	24.6	24.7
	39 カルシウム、マグネシウム等(硬度)						40
	40 蒸発残留物			144			141
	41 陰イオン界面活性剤		0.000002	0.000001	0	0	0.000001
	42 ジエチルソルネオール		0	0	0	0	0.000001
	43 2-メチルイソブネオール		0	0	0	0	0.000001
	44 非イオン界面活性剤			0			0
	45 フエール						0
	46 有機物(全有機炭素(TOC)の量)		1.1	0.9	0.9	1.0	0.9
	47 p H 値		7.0	6.8	6.9	6.9	6.9
	48 臭気強度		異常なし	異常なし	異常なし	異常なし	異常なし
	49 臭気強度		異常なし	異常なし	異常なし	異常なし	異常なし
	50 色度		0.6	0	0.6	0.8	0.7
	51 濁度		0	0	0	0	0
水質管理目標設定項目	1 アンチモン及びその化合物					0	
	2 ウラン及びその化合物					0	
	3 ニッケル及びその化合物					0	
	5 1,2-ジクロロエタン					0	
	8 トルエン					0.0002	
	9 フタル酸ジ(2-エチルヘキシル)					0	
	13 ジクロロアセトニトリル			0		0.002	
	14 抱水クロラール			0.002		0.003	
	16 残留塩素	0.26	0.30	0.31	0.25	0.24	0.19
	17 カルシウム、マグネシウム等(硬度)					40	
	18 マンガン及びその化合物	0	0	0	0	0	0
	19 遊離炭酸					8.6	
	20 1,1,1-トリクロロエタン					0	
21 メチル-tert-ブチルエーテル					0		
23 臭気強度(TON)		0			0		
24 蒸発残留物			144		141		
25 濁度	0	0	0	0	0	0	
26 p H 値	7.0	6.8	6.9	6.9	6.9	6.9	
27 腐食性(ランゲリア指数)		-2.5			-2.2		
28 従属栄養細菌		0			0		
29 1,1-ジクロロエタン					0		
30 アルミニウム及びその化合物	0	0	0.01	0.01	0.01	0.01	
一般項目	水遊離残留塩素	5.6	9.0	12.7	13.1	15.9	16.7
	モジック残留塩素	0.26	0.30	0.31	0.25	0.24	0.19
	結合残留塩素	0.02	0.03	0.03	0.01	0.03	0.02
	紫外線吸収度(50mm)	0.07	0.07	0.05	0.07	0.07	0.06
	紫外部吸収度(50mm)	0.09	0.10	0.08	0.08	0.10	0.08
外部電気伝導率	0.075	0.055	0.063	0.079	0.073	0.093	
電力	166	205	203	215	216	203	
アルシウム硬度	24	25	25	26	27	28	
カルシウム硬度		25			25		
硫酸					9.8		

10月	11月	12月	1月	2月	3月	最大値	最小値	平均値	検査回数
0 検出せず	0 検出せず	0 検出せず	0 検出せず	0 検出せず	0 検出せず	0 検出せず	0 検出せず	0 検出せず	12
				0		0	0	0	2
				0		0	0	0	2
				0		0	0	0	2
	0			0		0	0	0	2
				0		0	0	0	4
	0			0		0	0	0	2
				0		0	0	0	4
				0.44		0.44	0.40	0.42	2
				0.16		0.16	0.16	0.16	2
				0.1		0.1	0.1	0.1	2
				0		0	0	0	2
				0		0	0	0	2
				0		0	0	0	2
				0		0	0	0	2
				0		0	0	0	2
	0.08			0		0.12	0	0.05	4
	0			0		0	0	0	4
	0.0129			0.0012		0.0176	0.0012	0.0097	4
	0.003			0.002		0.006	0.002	0.004	4
	0.0014			0.0036		0.0051	0.0014	0.0032	4
	0			0		0	0	0	4
	0.0192			0.0084		0.0331	0.0084	0.0190	4
	0.010			0.001		0.010	0.001	0.007	4
	0.0049			0.0027		0.0100	0.0027	0.0056	4
	0			0.0009		0.0009	0	0.0004	4
	0.001			0		0.002	0	0.001	4
0.01	0.02	0	0.01	0.01	0.02	0.04	0.01	0.03	2
0	0.01	0	0	0	0	0.02	0	0.01	12
				0		0.01	0	0	12
				0		0.03	0	0.02	2
0	0.002	0	0	21	0	25	21	23	2
23.2	19.4	21.8	22.1	22.7	23.2	24.7	19.4	22.7	12
				41		41	40	41	2
	115			140		144	115	135	4
0.000002	0	0.000004	0.000003	0.000003	0.000003	0	0	0.000002	2
0.000002	0	0.000002	0	0	0	0.000004	0	0	12
	0			0		0.000002	0	0	12
	0			0		0	0	0	4
	0			0		0	0	0	2
1.3	1.4	1.0	0.8	0.6	0.7	1.4	0.6	1.0	12
7.0	7.3	6.9	6.8	6.9	7.2	7.3	6.8	7.0	12
異常なし	異常なし	異常なし	異常なし	異常なし	異常なし	異常なし	異常なし	異常なし	12
異常なし	異常なし	異常なし	異常なし	異常なし	異常なし	異常なし	異常なし	異常なし	12
0.8	0.9	1.0	0.5	0.5	0.5	1.0	0	0.6	12
0	0	0	0	0	0	0	0	0	12
								0	1
								0	1
								0	1
								0.0002	1
								0	1
	0.002			0		0.002	0	0.001	4
	0.003			0		0.003	0	0.002	4
0.20	0.28	0.33	0.35	0.36	0.34	0.36	0.19	0.28	12
				41		41	40	41	2
0	0.002	0	0	0	0	0.002	0	0	12
								8.6	1
								0	1
								0	1
	0			0		0	0	0	4
	115			140		144	115	135	4
0	0	0	0	0	0	0	0	0	12
7.0	7.3	6.9	6.8	6.9	7.2	7.3	6.8	7.0	12
	-1.9			-2.3		-1.9	-2.5	-2.2	4
	0			0		0	0	0	4
								0	1
0.01	0.02	0	0.01	0.02	0.02	0.02	0	0.01	12
15.8	12.8	9.2	6.7	4.6	4.0	16.7	4.0	10.5	12
0.20	0.28	0.33	0.35	0.36	0.34	0.36	0.19	0.28	12
0.02	0.01	0.01	0.02	0.01	0.01	0.03	0.01	0.02	12
0.09	0.08	0.06	0.04	0.05	0.06	0.09	0.04	0.06	12
0.11	0.09	0.07	0.06	0.06	0.07	0.11	0.06	0.08	12
0.100	0.104	0.076	0.056	0.040	0.046	0.104	0.040	0.072	12
201	169	174	194	196	201	216	166	195	12
28	27	23	27	29	32	32	23	27	12
	22			29		29	22	25	4
								9.8	1

6. 給水栓水毎月検査結果

p H 値	4月	5月	6月	7月	8月	9月	10月	11月	12月	1月	2月	3月	最高	最低	平均
鉄北配水	7.0	6.9	7.1	6.7	7.4	6.9	6.8	6.8	7.0	6.8	6.9	7.1	7.4	6.7	7.0
大栄商事材木給油所	7.0	6.8	7.0	6.7	7.3	6.8	6.9	7.0	7.0	6.9	※2	※2	7.3	6.7	6.9
知人町管末	7.0	6.8	6.9	6.8	7.0	6.8	6.8	6.9	※1	6.8	6.9	7.2	7.2	6.8	6.9
三津浦管末	7.3	6.8	7.1	6.7	7.1	6.8	7.0	7.0	7.0	7.0	7.0	7.3	7.3	6.7	7.0
セブンイレブン釧路武佐1丁目店	7.0	6.8	6.9	6.8	7.1	6.7	6.8	6.9	6.9	6.8	※2	※2	7.1	6.7	6.9
武佐児童センター	7.1	6.9	7.1	6.7	7.2	6.7	7.0	6.9	6.9	6.9	※2	※2	7.2	6.7	6.9
南沢管末	7.3	6.8	7.0	6.8	7.1	6.8	7.0	7.0	7.0	7.0	7.0	7.3	7.3	6.8	7.0
三映団地管末	7.2	6.8	7.1	6.7	7.1	6.8	6.9	7.0	7.0	7.0	7.0	7.3	7.3	6.7	7.0
オートサロン・スタッフ	7.0	6.6	6.9	6.7	6.8	6.6	6.7	6.8	6.8	6.7	※2	※2	7.0	6.6	6.8
大楽毛管末	7.1	6.8	7.0	6.8	7.0	6.7	6.8	6.9	6.9	6.9	6.9	7.2	7.2	6.7	6.9

色度 (度)	4月	5月	6月	7月	8月	9月	10月	11月	12月	1月	2月	3月	最高	最低	平均
鉄北配水	0.8	0.6	0.6	0.8	0.9	0.9	0.9	0.8	0.7	0.6	0	0	0.9	0	0.6
大栄商事材木給油所	0.6	0.9	1.1	0.6	0.8	0.6	1.0	1.1	1.0	0.5	※2	※2	1.1	0.5	0.8
知人町管末	0.7	0.5	0.7	0.7	0.6	0.7	1.0	1.1	※1	0	0.8	0	1.1	0	0.6
三津浦管末	0.7	0.6	0.8	0.6	0.6	0.7	0.7	0.6	0.6	0	0.7	0	0.8	0	0.6
セブンイレブン釧路武佐1丁目店	0.6	0.6	0.8	0	0.7	0.7	0.7	0.7	0.9	0	※2	※2	0.9	0	0.6
武佐児童センター	0.7	0.6	0.8	0.6	0.7	0.7	1.1	0.7	0.7	0	※2	※2	1.1	0	0.7
南沢管末	0.8	0.7	0.9	0.6	0.7	0.7	0.9	0.7	1.0	0	0.7	0	1.0	0	0.6
三映団地管末	0.7	0.8	1.0	0.7	0.7	0.7	0.8	0.9	0.9	0.5	0.8	0.6	1.0	0.5	0.8
オートサロン・スタッフ	0.9	0	0.6	0	0	0	0.8	0	0.7	0	※2	※2	0.9	0	0
大楽毛管末	1.1	0	0.7	0.5	0.6	0.6	0.7	0.6	0.7	0.5	0.5	0	1.1	0	0.5

濁度 (度)	4月	5月	6月	7月	8月	9月	10月	11月	12月	1月	2月	3月	最高	最低	平均
鉄北配水	0	0	0	0	0	0	0	0	0	0	0	0	0	0	0
大栄商事材木給油所	0	0	0	0	0	0	0	0	0	0	※2	※2	0	0	0
知人町管末	0.05	0	0	0	0	0	0	0	※1	0	0	0	0.05	0	0
三津浦管末	0.07	0	0	0	0	0	0	0	0	0	0	0	0.07	0	0
セブンイレブン釧路武佐1丁目店	0	0	0	0	0	0	0	0	0	0	※2	※2	0	0	0
武佐児童センター	0	0	0	0	0	0	0.07	0	0	0	※2	※2	0.07	0	0
南沢管末	0	0.06	0	0	0	0	0.06	0	0	0	0	0	0.06	0	0
三映団地管末	0.08	0.06	0.06	0.05	0	0	0.07	0.09	0	0	0	0	0.09	0	0
オートサロン・スタッフ	0	0.05	0	0	0	0	0	0	0	0	※2	※2	0.05	0	0
大楽毛管末	0.05	0.06	0	0	0	0	0	0	0	0.06	0	0	0.06	0	0

遊離残塩 (mg/L)	4月	5月	6月	7月	8月	9月	10月	11月	12月	1月	2月	3月	最高	最低	平均
鉄北配水	0.46	0.48	0.45	0.43	0.51	0.48	0.50	0.54	0.48	0.48	0.46	0.41	0.54	0.41	0.47
大栄商事材木給油所	0.36	0.25	0.21	0.24	0.31	0.24	0.25	0.24	0.21	0.38	※2	※2	0.38	0.21	0.27
知人町管末	0.27	0.26	0.27	0.22	0.25	0.20	0.20	0.28	※1	0.33	0.32	0.31	0.33	0.20	0.26
三津浦管末	0.23	0.21	0.13	0.16	0.21	0.24	0.18	0.20	0.22	0.25	0.23	0.19	0.25	0.13	0.20
セブンイレブン釧路武佐1丁目店	0.36	0.35	0.38	0.33	0.36	0.34	0.36	0.41	0.45	0.35	※2	※2	0.45	0.33	0.37
武佐児童センター	0.36	0.36	0.36	0.34	0.39	0.33	0.29	0.43	0.44	0.35	※2	※2	0.44	0.29	0.37
南沢管末	0.29	0.22	0.29	0.25	0.25	0.21	0.14	0.24	0.29	0.35	0.30	0.28	0.35	0.14	0.26
三映団地管末	0.28	0.19	0.30	0.24	0.25	0.19	0.18	0.28	0.28	0.32	0.31	0.30	0.32	0.18	0.26
オートサロン・スタッフ	0.29	0.23	0.36	0.21	0.20	0.28	0.13	0.29	0.33	0.45	※2	※2	0.45	0.13	0.28
大楽毛管末	0.24	0.26	0.31	0.18	0.23	0.22	0.18	0.31	0.37	0.43	0.41	0.33	0.43	0.18	0.29

※1 積雪により採水不可

※2 感染症拡大防止により有人施設での採水を中止

7. 農薬類（水質管理目標設定項目15）の検査結果

採水月日			6月7日	8月11日	9月21日
採水場所			岩保木取水口	岩保木取水口	岩保木取水口
番号	農薬名	目標値 (mg/L)	検出値/目標値	検出値/目標値	検出値/目標値
5	MCPA	0.005	0	0	0
6	アシュラム	0.9	0	0	0
7	アセフェート	0.006	0	0	0
8	アトラジン	0.01	0	0	0
11	アラクロール	0.03	0	0	0
17	イミノクタジン	0.006	0	0	0
23	オキシ銅（有機銅）	0.03	0	0	0
25	カズサホス	0.0006	0	0	0
27	カルタップ	0.08	0	0	0
28	カルバリル（NAC）	0.02	0	0	0
31	キャプタン	0.3	0	0	0
33	グリホサート	2	0	0	0
34	グルホシネート	0.02	0	0	0
37	クロルピリホス	0.003	0	0	0
38	クロロタロニル（TPN）	0.05	0	0	0
40	シアノホス（CYAP）	0.003	0	0	0
46	ジチオカルバメート系農薬	0.005	0	0	0
51	ジメトエート	0.05	0	0	0
53	ダイアジノン	0.003	0	0	0
55	ダゾメット	0.01	0	0	0
56	チアジニル	0.1	0	0	0
57	チウラム	0.02	0	0	0
59	チオファネートメチル	0.3	0	0	0
66	トリフルラリン	0.06	0	0	0
77	フェントロチオン（MEP）	0.01	0	0	0
81	フェントエート（PAP）	0.007	0	0	0
87	フルアジナム	0.03	0	0	0
90	プロチオホス	0.007	0	0	0
91	プロピコナゾール	0.05	0	0	0
92	プロピザミド	0.05	0	0	0
93	プロベナゾール	0.03	0	0	0
95	ベノミル	0.02	0	0	0
96	ペンシクロン	0.1	0	0	0
99	ベンタゾン	0.2	0	0	0
100	ペンディメタリン	0.3	0	0	0
104	ホスチアゼート	0.003	0	0	0
105	マラチオン（マラソン）	0.7	0	0	0
108	メタラキシル	0.2	0	0	0
111	メトリブジン	0.03	0	0	0
113	メプロニル	0.1	0	0	0
検出指標値（DI）			0	0	0

測定を行う農薬は、水質目標管理設定項目の農薬として現在指定されている114種類のうち、釧路川上流域で栽培（作付け）されている作物等に使用される農薬40種類を「農作物病害虫・雑草防除ガイド」、「畑作物病害虫防除および除草剤使用の手引き」及び「釧路管内の野菜栽培病害虫防除・除草剤使用基準」を参考に選定した。

検査対象の農薬は全て検出されなかったため、検出指標値（DI、各農薬の検出値/目標値の総和）は0であった。

8. 排水沈殿池放流水水質試験

		4月	5月	6月	7月	8月	9月	10月	11月	12月	1月	2月	3月	年間
水 温 (°C)	最大	7.4	13.2	15.7	21.6	17.5	17.2	13.3	10.1	4.8	1.9	1.4	3.4	21.6
	最小	5.2	8.4	12.8	17.4	16.3	15.6	10.3	7.1	2.1	0.9	0.8	2.3	0.8
	平均	6.6	10.8	14.3	18.9	16.9	16.4	11.8	8.6	3.5	1.4	1.1	2.9	9.7
pH値	最大	6.8	7.0	7.0	7.0	7.1	7.1	7.0	7.3	7.1	7.0	7.1	7.0	7.3
	最小	6.6	6.9	6.8	6.8	6.8	6.9	7.0	6.9	6.9	6.9	7.1	7.0	6.6
	平均	6.7	7.0	6.9	6.9	7.0	7.0	7.0	7.1	7.0	7.0	7.1	7.0	7.0
B O D (mg/L)	最大	1.6	1.0	0.7	1.0	1.1	1.2	1.4	1.2	1.1	1.2	1.1	1.3	1.6
	最小	1.0	0.6	0.4	0.8	0.6	0.9	0.8	0.2	0.8	0.5	0.8	1.0	0.2
	平均	1.2	0.8	0.6	0.9	0.9	1.0	1.1	0.7	1.0	0.9	1.0	1.2	0.9
S S (mg/L)	最大	10	13	11	9	9	5	5	4	6	14	11	8	14
	最小	5	7	5	1	6	3	4	0	5	5	7	4	0
	平均	7	10	8	4	8	4	5	2	6	10	9	6	6
溶解性鉄 (mg/L)	最大													0.05
	最小													0.03
	平均	0.03	0.05	0.03	0.03	0.05	0.04	0.03	0.04	0.04	0.04	0.04	0.05	0.04
溶解性マンガン (mg/L)	最大													0.238
	最小													0.012
	平均	0.042	0.064	0.012	0.016	0.012	0.238	0.169	0.028	0.044	0.061	0.151	0.122	0.080
大腸菌群数 (個/mL)	最大	0	0	0	2	0	0	0	0	0	0	0	1	2
	最小	0	0	0	0	0	0	0	0	0	0	0	0	0
	平均	0	0	0	1	0	0	0	0	0	0	0	0	0

Ⅲ 阿寒簡易水道水質検査



1. 浄水処理の概況と水質検査結果について
2. 採水地点位置図
3. 給水栓水毎日検査結果
4. 原水及び浄水の検査結果
5. 月別水質検査結果

水質検査及び試験結果は「検査項目及び検査方法」に表示する単位で示し、定量下限値未満のものは原則として「0」と表示した

1. 浄水処理の概況と水質検査結果について

(1) 水質検査の実施箇所

① 原水

国有林の山間部を貫流するシュンクシタカラ川から、取水堰及び伏流水取水井の水並びに沈砂池を経てポンプ井に導入した水を検査している。水質に影響を与える要因としては、降雨時や融雪季の濁度や色度の上昇及び有機物（フミン質）の増加や取水堰等でのかび臭物質の増加がある。なお、阿寒簡易水道事業の水源域である阿寒川水系シュンクシタカラ川流域の約 645 ヘクタールが、平成 25 年 4 月より「北海道水資源の保全に関する条例」の水資源保全地域として指定されている。

② 沈殿水

凝集剤を注入し混和池からフロック形成池を経て、傾斜板式沈殿池（78.8m³×2池）で沈殿処理された水を検査している。

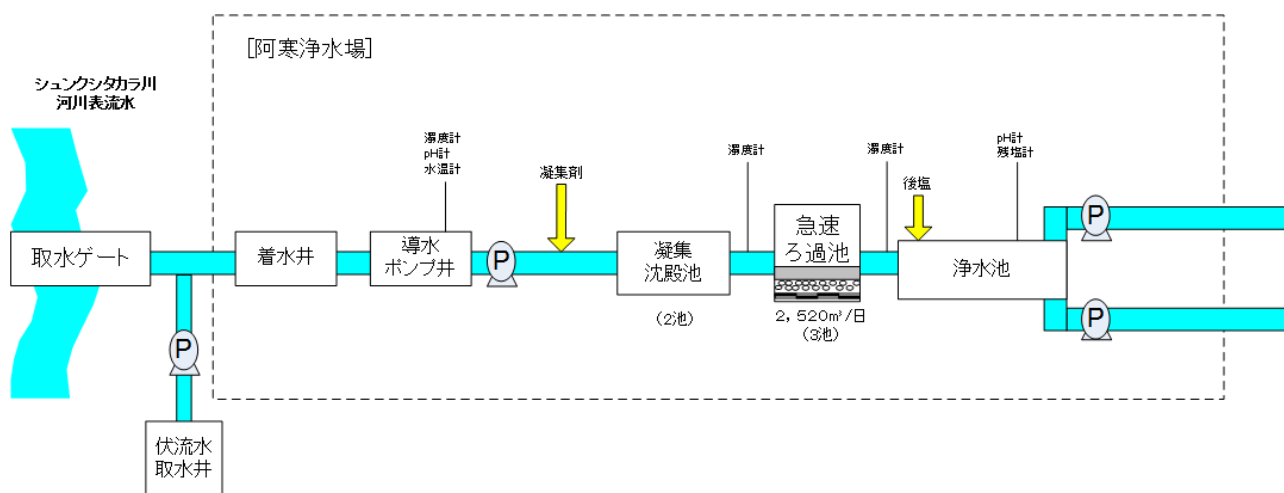
③ 配水

急速ろ過後塩素処理を経て、浄水池（178m³）から配水されている水を検査している。

④ 給水栓水

布伏内配水池を經由した布伏内地区末端付近の布伏内コミュニティセンター及び阿寒配水池を經由した上阿寒地区末端付近の道の駅の水を検査している。

(2) 阿寒簡易水道施設フロー図



(3) 水質検査結果

① 給水栓水毎日検査

配水系統別に 2 地点で色、濁り及び消毒の残留効果について委託により検査を行い、衛生上必要な措置である遊離残留塩素 0.1 mg/L 以上を保持していることを確認した。

② 基準項目検査

原水、沈殿水、配水及び給水栓水 2 地点で実施した。このうち水質基準が適用さ

れる配水及び給水栓水では、全ての項目で基準値を遵守していた。

検査頻度に関係する項目の検出状況のうち、配水及び給水栓で基準値の 5 分の 1 を超過した項目は、蒸発残留物であり、10 分の 1 を超過した項目は、カルシウム、マグネシウム等(硬度)であった。

令和 2 年度より水質基準値が 0.05mg/L から 0.02mg/L に強化された六価クロム化合物は、全て定量下限値未満の 0.002mg/L 未満であった。

③水質管理目標設定項目等

水質管理目標設定項目は農薬類を除く項目の検査を実施した。

このうち配水及び給水栓水では、pH 値が目標値 7.5 程度に対して 6.7~7.0、ランゲリア指数が目標値-1 程度に対して-2.6~-2.0 であった。

また、水質管理目標設定項目以外に実施した検査のうち、クリプトスポリジウム及びジアルジアについては全て不検出であったが、指標菌である大腸菌と嫌気性芽胞菌はいずれも原水から検出されているため、今後も継続して監視していく。

④臨時検査

臨時検査については、必要とされる状況がなかったため実施しなかった。

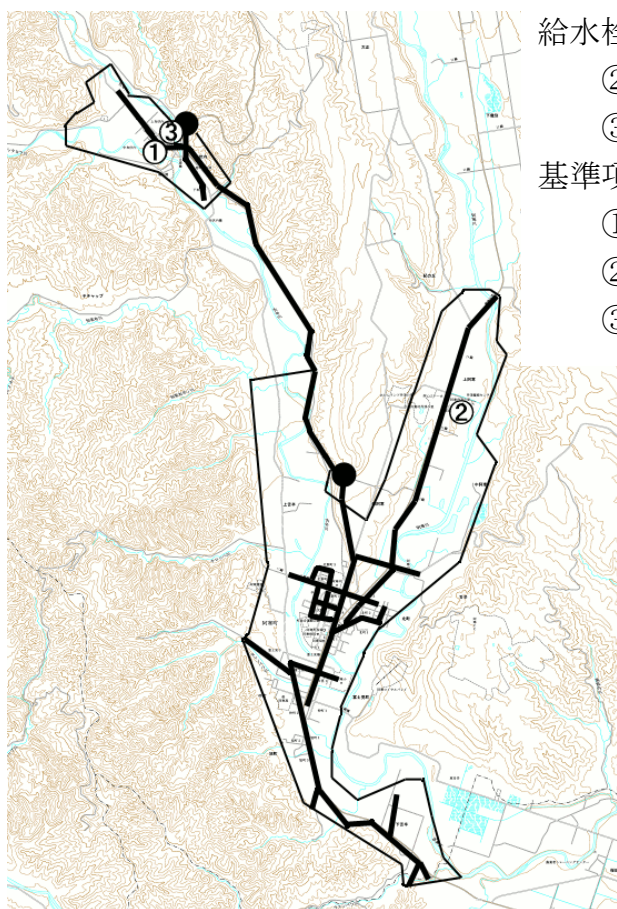
(4) かび臭の発生状況

夏季の高水温期のかび臭の発生について、平成 25 年度より、阿寒上下水道課と水質管理課で連携し、上流域の調査や取水口の改良等を行ったほか、検査回数が増により監視体制を強化している。

令和 3 年度のかび臭物質は定期的な降雨等により濃度が上昇せず、最大値は原水 1 で 2-MIB 及びジェオスミンが 3ng/L と低濃度で推移した。10 月中旬以降は不検出となり、水温の低下した 10 月下旬をもって警戒を解くこととし、かび臭物質の重点的な監視を終了した。

かび臭物質濃度が上昇しなかった理由としては、夏季の降水量が多く、河床に生息しているプランクトンが洗い流されたことが考えられる。かび臭物質濃度は天候等に大きく左右されることから、今後も継続して監視していく。

2. 採水地点位置図



給水栓水毎日検査の採水箇所

② 上阿寒 道の駅 阿寒丹頂の里

③ 布伏内 コミュニティセンター

基準項目検査等の採水箇所

① 阿寒浄水場

② 上阿寒 道の駅 阿寒丹頂の里

③ 布伏内 コミュニティセンター

3. 給水栓水毎日検査結果

採水地点	阿寒簡易水道 阿寒町系			阿寒簡易水道 布伏内系			
	阿寒町上阿寒			阿寒町布伏内			
	最高	最低	平均	最高	最低	平均	
遊 離 残 留 塩 素	4月	0.35	0.23	0.30	0.32	0.21	0.26
	5月	0.34	0.21	0.26	0.32	0.20	0.24
	6月	0.28	0.19	0.24	0.32	0.20	0.23
	7月	0.26	0.20	0.22	0.34	0.20	0.25
	8月	0.28	0.20	0.22	0.32	0.20	0.24
	9月	0.28	0.20	0.24	0.33	0.21	0.25
	10月	0.29	0.19	0.23	0.33	0.20	0.24
	11月	0.27	0.20	0.23	0.30	0.22	0.24
	12月	0.27	0.19	0.23	0.31	0.22	0.26
	1月	0.33	0.21	0.26	0.32	0.22	0.26
	2月	0.31	0.22	0.25	0.32	0.21	0.25
	3月	0.29	0.21	0.25	0.31	0.21	0.24
年間値	0.35	0.19	0.24	0.34	0.20	0.25	
外 観	色、濁りは通年異常なし			色、濁りは通年異常なし			

4. 原水及び浄水の検査結果

項目	項 目	単 位	基準値等	阿 寒 浄 水 場							
				原水 1				原水 2			
				最大値	最小値	平均値	回数	最大値	最小値	平均値	回数
水 質 基 準 項 目	1 一般細菌	個/mL	100	910	10	156	12	32	0	7	12
	2 大腸菌	MPN/100mL	不検出	120	0	29	12	1.0	0	0.1	12
	3 カドミウム及びその化合物	mg/L	0.003			0	1			0	1
	4 水銀及びその化合物	mg/L	0.0005			0	1			0	1
	5 セレン及びその化合物	mg/L	0.01			0	1			0	1
	6 鉛及びその化合物	mg/L	0.01			0	1			0	1
	7 ヒ素及びその化合物	mg/L	0.01			0	1			0	1
	8 六価クロム化合物	mg/L	0.02	0	0	0	4	0	0	0	4
	9 亜硝酸態窒素	mg/L	0.04			0	1			0	1
	10 シアン化物イオン及び塩化シアン	mg/L	0.01	0	0	0	4	0	0	0	4
	11 硝酸態窒素及び亜硝酸態窒素	mg/L	10			0.12	1			0.13	1
	12 フッ素及びその化合物	mg/L	0.8			0.07	1			0.08	1
	13 ホウ素及びその化合物	mg/L	1			0	1			0	1
	14 四塩化炭素	mg/L	0.002			0	1			0	1
	15 1,4-ジオキササン	mg/L	0.05			0	1			0	1
	16 シス-1,2-ジクロロエチレン及びトランス-1,2-ジクロロエチレン	mg/L	0.04			0	1			0	1
	17 ジクロロメタン	mg/L	0.02			0	1			0	1
	18 テトラクロロエチレン	mg/L	0.01			0	1			0	1
	19 トリクロロエチレン	mg/L	0.01			0	1			0	1
	20 ベンゼン	mg/L	0.01			0	1			0	1
	21 塩素酸	mg/L	0.6			0	0			0	0
	22 クロロ酢酸	mg/L	0.02			0	0			0	0
	23 クロロホルム	mg/L	0.06			0	0			0	0
	24 ジクロロ酢酸	mg/L	0.03			0	0			0	0
	25 ジブromクロロメタン	mg/L	0.1			0	0			0	0
	26 臭素酸	mg/L	0.01			0	0			0	0
	27 総トリハロメタン	mg/L	0.1			0	0			0	0
	28 トリクロロ酢酸	mg/L	0.03			0	0			0	0
	29 ブロモジクロロメタン	mg/L	0.03			0	0			0	0
	30 ブロモホルム	mg/L	0.09			0	0			0	0
	31 ホルムアルデヒド	mg/L	0.08			0	0			0	0
32 亜鉛及びその化合物	mg/L	1			0	1			0	1	
33 アルミニウム及びその化合物	mg/L	0.2	0.12	0	0.04	12	0.02	0	0	12	
34 鉄及びその化合物	mg/L	0.3			0.03	1			0	1	
35 銅及びその化合物	mg/L	1			0	1			0	1	
36 ナトリウム及びその化合物	mg/L	200			8.7	1			9.0	1	
37 マンガン及びその化合物	mg/L	0.05	0.008	0.004	0.006	12	0.003	0	0	12	
38 塩化物イオン	mg/L	200	4.8	2.6	3.4	12	4.4	2.7	3.3	12	
39 カルシウム、マグネシウム等(硬度)	mg/L	300			47	1			47	1	
40 蒸発残留物	mg/L	500	103	85	94	4	100	95	98	4	
41 陰イオン界面活性剤	mg/L	0.2			0	1			0	1	
42 ジェオスミン	mg/L	0.00001	0.000003	0	0	29	0	0	0	12	
43 2-メチルイソボルネオール	mg/L	0.00001	0.000003	0	0	29	0	0	0	12	
44 非イオン界面活性剤	mg/L	0.02	0	0	0	4	0	0	0	4	
45 フェノール類	mg/L	0.005			0	1			0	1	
46 有機物(全有機炭素(TOC)の量)	mg/L	3	2.2	1.1	1.6	12	1.6	0.9	1.1	12	
47 pH	値	5.8~8.6	8.0	7.2	7.4	12	7.0	6.6	6.8	12	
48 味		異常なし				0				0	
49 臭	気	異常なし	かび臭	なし		12	なし	なし		12	
50 色	度	5	4.5	1.6	3.0	12	2.4	1.3	2.0	12	
51 濁	度	2	16	0.28	3.6	12	0.66	0	0.19	12	

項目	項目	単位	基準値等	阿 寒 浄 水 場							
				原水 1				原水 2			
				最大値	最小値	平均値	回数	最大値	最小値	平均値	回数
水質管理目標設定項目	1 アンチモン及びその化合物	mg/L	0.02			0	1			0	1
	2 ウラン及びその化合物	mg/L	0.002			0	1			0	1
	3 ニッケル及びその化合物	mg/L	0.02			0	1			0	1
	5 1,2-ジクロロエタン	mg/L	0.004			0	1			0	1
	8 トルエン	mg/L	0.2			0	1			0	1
	9 フタル酸ジ(2-エチルヘキシル)	mg/L	0.1			0	1			0	1
	10 亜塩素酸	mg/L	0.6			0	0			0	0
	12 二酸化塩素	mg/L	0.6			0	0			0	0
	13 ジクロロアセトニトリル	mg/L	0.01			0	0			0	0
	14 抱水クロラール	mg/L	0.02			0	0			0	0
	15 農薬類	mg/L	1			0	0			0	0
	16 残留塩素	mg/L	1			0	0			0	0
	17 カルシウム、マグネシウム等(硬度)	mg/L	10~100			47	1			47	1
	18 マンガン及びその化合物	mg/L	0.01	0.008	0.004	0.006	12	0.003	0	0	12
	19 遊離炭酸	mg/L	20	5.5	1.4	3.4	4	18	6.9	14	4
	20 1,1,1-トリクロロエタン	mg/L	0.3			0	1			0	1
	21 メチル-t-ブチルエーテル	mg/L	0.02			0	1			0	1
	22 有機物等(過マンガン酸カリウム消費量)	mg/L	10			0	0			0	0
	23 臭気強度(TON)		3	2	0	1	4	0	0	0	4
	24 蒸発残留物	mg/L	30~200	103	85	94	4	100	95	98	4
	25 濁度	度	1	16	0.28	3.6	12	0.66	0	0.19	12
	26 pH値		7.5程度	8.0	7.2	7.4	12	7.0	6.6	6.8	12
	27 腐食性(ランゲリア指数)		-1程度	-0.8	-2.0	-1.6	4	-2.2	-2.4	-2.3	4
	28 従属栄養細菌	個/mL	2000	1400	260	850	4	110	10	46	4
	29 1,1-ジクロロエチレン	mg/L	0.1			0	1			0	1
	30 アルミニウム及びその化合物	mg/L	0.1	0.12	0	0.04	12	0.02	0	0	12
	31 ヘキサフルオロオクタンスルホン酸(PFOS)及びドヘキサフルオロオクタンスルホン酸(PFOA)	mg/L	0.00005			別紙のとおり	1			別紙のとおり	1
	一般項目	水温	℃			22.2	12	17.2	0.6	8.1	12
		遊離残留塩素	mg/L			0	0			0	0
		モノクロラミン	mg/L			0	0			0	0
		ジクロラミン	mg/L			0	0			0	0
結合残留塩素		mg/L			0	0			0	0	
アンモニア態窒素		mg/L		0	0	0	12	0	0	0	12
紫外部吸光度(50mm)		mg/L		0.240	0.101	0.165	12	0.157	0.088	0.124	12
電気伝導度		μS/cm		154	108	132	12	147	115	135	12
アルカリ度		mg/L		44	28	35	12	43	31	36	12
クロロ酢酸生成能		mg/L				0.002	1			0	0
クロロホルム生成能		mg/L				0.115	1			0	0
ジクロロ酢酸生成能		mg/L				0.015	1			0	0
ジブromクロロメタン生成能		mg/L				0	1			0	0
総トリハロメタン生成能		mg/L				0.119	1			0	0
トリクロロ酢酸生成能		mg/L				0.026	1			0	0
プロモジクロロメタン生成能		mg/L				0.004	1			0	0
プロモホルム生成能		mg/L				0	1			0	0
ホルムアルデヒド生成能		mg/L				0.004	1			0	0
ジクロロアセトニトリル生成能		mg/L				0.002	1			0	0
抱水クロラール生成能		mg/L				0.007	1			0	0
藍藻類		n/mL		4.0	0	0.7	12			0	0
珪藻類		n/mL		562	32.0	212	12			0	0
緑藻類		n/mL		40.0	0	12.7	12			0	0
その他		n/mL		6.0	0	1.5	12			0	0
嫌気性芽胞菌		MPN/100mL	不検出	10	0	1	12	0	0	0	12
クリプトスポリジウム		個/10L	不検出	0	0	0	4	0	0	0	4
ジアリジア		個/10L	不検出	0	0	0	4	0	0	0	4
カルシウム硬度	mg/L		39	26	34	4	36	24	31	4	
酸度	mg/L		6.2	1.6	3.9	4	21	7.8	16	4	

項目	目	単位	基準値等	阿寒浄水場							
				浄水							
				最大値	最小値	平均値	回数	最大値	最小値	平均値	回数
水質基準項目	1 一般細菌	個/mL	100	1	0	0	12				
	2 大腸菌	MPN/100mL	不検出	検出せず	検出せず	検出せず	12				
	3 カドミウム及びその化合物	mg/L	0.003			0	1				
	4 水銀及びその化合物	mg/L	0.0005			0	1				
	5 セレン及びその化合物	mg/L	0.01			0	1				
	6 鉛及びその化合物	mg/L	0.01			0	1				
	7 ヒ素及びその化合物	mg/L	0.01			0	1				
	8 六価クロム化合物	mg/L	0.02	0	0	0	4				
	9 亜硝酸態窒素	mg/L	0.004			0	1				
	10 シアン化物イオン及び塩化シアン	mg/L	0.01	0	0	0	4				
	11 硝酸態窒素及び亜硝酸態窒素	mg/L	10			0.20	1				
	12 フッ素及びその化合物	mg/L	0.8			0.06	1				
	13 ホウ素及びその化合物	mg/L	1			0	1				
	14 四塩化炭素	mg/L	0.002			0	1				
	15 1,4-ジオキササン	mg/L	0.05			0	1				
	16 シス-1,2-ジクロロエチレン及びトランス-1,2-ジクロロエチレン	mg/L	0.04			0	1				
	17 ジクロロメタン	mg/L	0.02			0	1				
	18 テトラクロロエチレン	mg/L	0.01			0	1				
	19 トリクロロエチレン	mg/L	0.01			0	1				
	20 ベンゼン	mg/L	0.01			0	1				
	21 塩素酸	mg/L	0.6	0.18	0.06	0.11	4				
	22 クロロ酢酸	mg/L	0.02	0	0	0	4				
	23 クロロホルム	mg/L	0.06	0.0054	0.0019	0.0037	4				
	24 ジクロロ酢酸	mg/L	0.04	0.002	0	0.001	4				
	25 ジブromクロロメタン	mg/L	0.1	0.0006	0.0002	0.0004	4				
	26 臭素酸	mg/L	0.01	0	0	0	4				
	27 総トリハロメタン	mg/L	0.1	0.0079	0.0040	0.0057	4				
	28 トリクロロ酢酸	mg/L	0.2	0.003	0.001	0.002	4				
	29 ブロモジクロロメタン	mg/L	0.03	0.0021	0.0013	0.0016	4				
	30 ブロモホルム	mg/L	0.09	0	0	0	4				
	31 ホルムアルデヒド	mg/L	0.08	0	0	0	4				
	32 亜鉛及びその化合物	mg/L	1			0.02	1				
	33 アルミニウム及びその化合物	mg/L	0.2	0	0	0	12				
	34 鉄及びその化合物	mg/L	0.3			0.01	1				
	35 銅及びその化合物	mg/L	1			0	1				
	36 ナトリウム及びその化合物	mg/L	200			10	1				
	37 マンガン及びその化合物	mg/L	0.05	0.002	0	0.001	12				
	38 塩化物イオン	mg/L	200	10.1	7.9	8.8	12				
	39 カルシウム、マグネシウム等(硬度)	mg/L	300			48	1				
	40 蒸発残留物	mg/L	500	95	90	92	4				
	41 陰イオン界面活性剤	mg/L	0.2			0	1				
	42 ジェオスミン	mg/L	0.00001	0.000001	0	0	12				
	43 2-メチルイソボルネオール	mg/L	0.00001	0	0	0	12				
	44 非イオン界面活性剤	mg/L	0.02	0	0	0	4				
	45 フェノール類	mg/L	0.005			0	1				
	46 有機物(全有機炭素(TOC)の量)	mg/L	3	0.9	0.5	0.7	12				
	47 pH	値	5.8~8.6	7.0	6.8	6.9	12				
	48 味		異常なし	異常なし	異常なし	異常なし	12				
	49 臭	気	異常なし	異常なし	異常なし	異常なし	12				
	50 色	度	5	0.9	0	0.7	12				
	51 濁	度	2	0	0	0	12				

項目	項目	単位	基準値等	阿寒浄水場											
				浄水											
				最大値	最小値	平均値	回数	最大値	最小値	平均値	回数				
水質管理目標設定項目	1 アンチモン及びその化合物	mg/L	0.02			0	1								
	2 ウラン及びその化合物	mg/L	0.002			0	1								
	3 ニッケル及びその化合物	mg/L	0.02			0	1								
	5 1,2-ジクロロエタン	mg/L	0.004			0	1								
	8 トルエン	mg/L	0.2			0.0002	1								
	9 フタル酸ジ(2-エチルヘキシル)	mg/L	0.1			0	1								
	10 亜塩素酸	mg/L	0.6				0								
	12 二酸化塩素	mg/L	0.6				0								
	13 ジクロロアセトニトリル	mg/L	0.01			0	1								
	14 抱水クロラール	mg/L	0.02			0	1								
	15 農薬類	mg/L	1				0								
	16 残留塩素	mg/L	1	0.43	0.24	0.31	12								
	17 カルシウム、マグネシウム等(硬度)	mg/L	10~100			48	1								
	18 マンガン及びその化合物	mg/L	0.01	0.002	0	0.001	12								
	19 遊離炭酸	mg/L	20	9.7	7.0	8.5	4								
	20 1,1,1-トリクロロエタン	mg/L	0.3			0	1								
	21 メチル-t-ブチルエーテル	mg/L	0.02			0	1								
	22 有機物等(過マンガン酸カリウム消費量)	mg/L	10				0								
	23 臭気強度(TON)		3	0	0	0	4								
	24 蒸発残留物	mg/L	30~200	95	90	92	4								
	25 濁度	度	1	0	0	0	12								
	26 pH値		7.5程度	7.0	6.8	6.9	12								
	27 腐食性(ランゲリア指数)		-1程度	-2.1	-2.4	-2.2	4								
	28 従属栄養細菌	個/mL	2000	2	0	1	4								
	29 1,1-ジクロロエチレン	mg/L	0.1			0	1								
	30 アルミニウム及びその化合物	mg/L	0.1	0	0	0	12								
	31 ヘキサフルオロオクタンスルホン酸(PFOS)及びドデカフルオロオクタンスルホン酸(PFOA)	mg/L	0.00005			別紙のとおり	1								
	一般項目	水温	℃		16.1	7.1	11.2	12							
		遊離残留塩素	mg/L		0.43	0.24	0.31	12							
		モノクロラミン	mg/L					0							
		ジクロラミン	mg/L					0							
結合残留塩素		mg/L		0.09	0.02	0.05	12								
アンモニア態窒素		mg/L					0								
紫外部吸光度(50mm)		mg/L		0.082	0.041	0.058	12								
電気伝導度		μS/cm		153	121	143	12								
アルカリ度		mg/L		38	24	31	12								
クロロ酢酸生成能		mg/L					0								
クロロホルム生成能		mg/L					0								
ジクロロ酢酸生成能		mg/L					0								
ジブromクロロメタン生成能		mg/L					0								
総トリハロメタン生成能		mg/L					0								
トリクロロ酢酸生成能		mg/L					0								
プロモジクロロメタン生成能		mg/L					0								
プロモホルム生成能		mg/L					0								
ホルムアルデヒド生成能		mg/L					0								
ジクロロアセトニトリル生成能		mg/L					0								
抱水クロラール生成能		mg/L					0								
藍藻類		n/mL		0	0	0	12								
珪藻類		n/mL		2.4	0.4	1.0	12								
緑藻類		n/mL		0.4	0	0	12								
その他		n/mL		0	0	0	12								
嫌気性芽胞菌		MPN/100mL	不検出	0	0	0	12								
クリプトスポリジウム		個/10L	不検出	0	0	0	4								
ジアリジア	個/10L	不検出	0	0	0	4									
カルシウム硬度	mg/L		37	28	33	4									
酸度	mg/L		11	8.0	9.7	4									

5. 月別水質検査結果(月平均値)

(1) 原水1水質

区分	項目	4月	5月	6月	7月	8月	9月	
水質基準項目	1 一般細菌	28	10	25	910	260	260	
	2 大腸菌	0	7.5	8.5	120	57	55	
	3 ドミウム及びその化合物						0	
	4 水銀及びその化合物						0	
	5 セレン及びその化合物						0	
	6 鉛及びその化合物						0	
	7 ヒ素及びその化合物						0	
	8 六価クロム化合物			0			0	
	9 亜硝酸態窒素						0	
	10 シアン化物イオン及び塩化シアン			0			0	
	11 硝酸態窒素及び亜硝酸態窒素						0.12	
	12 フッ素及びその化合物						0.07	
	13 ホウ素及びその化合物						0	
	14 四塩化炭素						0	
	15 1,4-ジオキサン						0	
	16 シス-1,2-ジクロロエチレン						0	
	17 ジクロロメタン						0	
	18 テトラクロロエチレン						0	
	19 トリクロロエチレン						0	
	20 ベンゼン						0	
	32 亜鉛及びその化合物	0.12	0.03	0.06	0.02	0.02	0.02	
	33 アルミニウム及びその化合物						0.03	
	34 鉄及びその化合物						0	
	35 銅及びその化合物						8.7	
	36 ナトリウム及びその化合物						0.006	
	37 マンガン及びその化合物	0.008	0.004	0.006	0.007	0.005	0.006	
	38 塩化物イオン	2.8	3.0	2.6	3.6	3.1	3.1	
	39 カルシウム、マグネシウム等(硬度)						47	
	40 蒸発残留物			85			89	
	41 陰イオン界面活性剤	0	0	0	0.000003	0	0	
	42 ジエオスミン	0	0	0	0.000002	0.000001	0.000001	
	43 2-メチルイソボルネオール						0	
	44 非イオン界面活性剤						0	
	45 フェノール						0	
	46 有機物(全有機炭素(TOC)の量)	1.5	1.5	2.0	2.2	1.6	1.6	
	47 pH	7.2	7.4	7.4	7.4	7.4	8.0	
	49 臭気	微沼沢臭	微沼沢臭	微沼沢臭	かび臭	沼沢臭	沼沢臭	
	50 色度	3.0	3.0	4.5	3.4	3.3	3.3	
	51 濁度	16	1.4	5.2	0.92	0.84	0.85	
	水質管理目標設定項目	1 アンチモン及びその化合物						0
		2 ウラン及びその化合物						0
		3 ニッケル及びその化合物						0
		5 1,2-ジクロロエタン						0
		8 トルエン						0
		9 フタル酸ジ(2-エチルヘキシル)						0
		17 カルシウム、マグネシウム等(硬度)						47
		18 マンガン及びその化合物	0.008	0.004	0.006	0.007	0.005	0.006
		19 遊離炭酸			3.5			1.4
		20 1,1,1-トリクロロエタン						0
		21 メチルtert-ブチルエーテル						0
		23 臭気強度(TON)			2			2
24 蒸発残留物				85			89	
25 濁度		16	1.4	5.2	0.92	0.84	0.85	
26 pH	7.2	7.4	7.4	7.4	7.4	8.0		
27 腐食性(ランゲリア指数)			-1.6			-0.8		
28 従属栄養細菌			1300			440		
29 1,1-ジクロロエチレン						0		
30 アルミニウム及びその化合物	0.12	0.03	0.06	0.02	0.02	0.02		
一般項目	水温	4.5	10.3	10.4	22.2	15.3	15.3	
	アソメニア態窒素	0	0	0	0	0	0	
	紫外線吸収度(50mm)	0.169	0.166	0.240	0.181	0.192	0.176	
	電気伝導度	108	125	108	154	140	140	
	アクリル酸生成能	28	32	30	44	39	40	
	クロロホルム生成能						0.002	
	ジクロロ酢酸生成能						0.115	
	ジクロロメタン生成能						0.015	
	トリクロロメタン生成能						0	
	トリクロロ酢酸生成能						0.119	
	ブロモジクロロメタン生成能						0.026	
	ブロモホルム生成能						0.004	
	ホルムアルデヒド生成能						0	
	ジクロロアセトニトリル生成能						0.004	
抱水クロラール生成能						0.002		
藍藻	0	0	0	0	0	0		
珪藻	303	170	182	542	126	562		
緑藻	40.0	0	14.0	6.0	8.0	36.0		
その他	0	0	0	0	2.0	0		
嫌気性芽胞菌	0	0	1	0	0	0		
クリプトスピリジウム	0			0		0		
ジアルシウム硬度	0			0		0		
カルシウム硬度			36			35		
酸度			4.0			1.6		

10月	11月	12月	1月	2月	3月	最大値	最小値	平均値	検査回数
260	41	30	16	17	20	910	10	156	12
38	11	2.0	9.7	29	6.3	120	0	29	12
								0	1
								0	1
								0	1
								0	1
		0			0	0	0	0	4
		0			0	0	0	0	1
								0	4
								0.12	1
								0.07	1
								0	1
								0	1
								0	1
								0	1
								0	1
								0	1
0.02	0.11	0.05	0	0	0.01	0.12	0	0.04	12
								0.03	1
								0	1
								8.7	1
0.005	0.008	0.004	0.004	0.004	0.005	0.008	0.004	0.006	12
3.2	2.8	2.8	4.1	4.3	4.8	4.8	2.6	3.4	12
								47	1
		103			99	103	85	94	4
								0	1
0	0	0	0	0	0	0.000003	0	0	29
0	0	0	0	0	0	0.000003	0	0	29
		0			0	0	0	0	4
								0	1
2.0	1.6	1.5	1.1	1.2	1.2	2.2	1.1	1.6	12
7.6	7.4	7.2	7.3	7.2	7.2	8.0	7.2	7.4	12
沼沢臭	微沼沢臭	なし	微沼沢臭	なし	なし	かび臭	なし		12
4.5	2.6	2.7	1.8	1.6	1.7	4.5	1.6	3.0	12
0.60	12	4.5	0.46	0.34	0.28	16	0.28	3.6	12
								0	1
								0	1
								0	1
								0	1
								0	1
								0	1
0.005	0.008	0.004	0.004	0.004	0.005	0.008	0.004	47	1
		3.2			5.5	5.5	1.4	0.006	12
								3.4	4
								0	1
								0	1
		0			0	2	0	1	4
		103			99	103	85	94	4
0.60	12	4.5	0.46	0.34	0.28	16	0.28	3.6	12
7.6	7.4	7.2	7.3	7.2	7.2	8.0	7.2	7.4	12
		-2.0			-1.8	-0.8	-2.0	-1.6	4
		260			1400	1400	260	850	4
								0	1
0.02	0.11	0.05	0	0	0.01	0.12	0	0.04	12
7.5	4.9	3.8	0.5	0.7	0.3	22.2	0.3	8.0	12
0	0	0	0	0	0	0	0	0	12
0.229	0.157	0.157	0.108	0.101	0.107	0.240	0.101	0.165	12
132	115	111	145	147	154	154	108	132	12
38	31	29	36	36	36	44	28	35	12
								0.002	1
								0.115	1
								0.015	1
								0	1
								0.119	1
								0.026	1
								0.004	1
								0	1
								0.004	1
								0.002	1
								0.007	1
0	0	0	4.0	2.0	2.0	4.0	0	0.7	12
268	104	90.0	78.0	88.0	32.0	562	32.0	212	12
20.0	4.0	8.0	8.0	6.0	2.0	40.0	0	12.7	12
6.0	2.0	2.0	4.0	0	2.0	6.0	0	1.5	12
0	0	0	2	10	4	10	0	1	12
0			0			0	0	0	4
0			0			0	0	0	4
		26			39	39	26	34	4
		3.6			6.2	6.2	1.6	3.9	4

(2) 原水2水質

区分	項目	4月	5月	6月	7月	8月	9月	
水質基準項目	1 一般細菌	2	0	2	4	2	0	
	2 大腸細菌	0	0	0	0	0	0	
	3 カドミウム及びその化合物						0	
	4 水銀及びその化合物						0	
	5 セレン及びその化合物						0	
	6 鉛及びその化合物						0	
	7 ヒ素及びその化合物						0	
	8 六価クロム化合物			0			0	
	9 亜硝酸態窒素						0	
	10 シアン化物イオン及び塩化シアン			0			0	
	11 硝酸態窒素及び亜硝酸態窒素						0.13	
	12 フッ素及びその化合物						0.08	
	13 ホウ素及びその化合物						0	
	14 四塩化炭素						0	
	15 1,4-ジクロロエチレン						0	
	16 シス-1,2-ジクロロエチレン						0	
	17 ジクロロメタン						0	
	18 テトラクロロエチレン						0	
	19 トリクロロエチレン						0	
	20 ベンゼン						0	
	32 亜鉛及びその化合物	0	0	0	0	0	0	
	33 アルミニウム及びその化合物	0	0	0	0	0	0	
	34 鉄及びその化合物						0	
	35 銅及びその化合物						0	
	36 ナトリウム及びその化合物						9.0	
	37 マンガン及びその化合物	0	0	0	0	0	0	
	38 塩化物イオン	3.3	3.0	2.7	3.4	3.1	3.0	
	39 カルシウム、マグネシウム等(硬度)						47	
	40 蒸発残留物			100			95	
	41 陰イオン界面活性剤	0	0	0	0	0	0	
	42 ジェオスミン	0	0	0	0	0	0	
	43 2-メチルイソボルネオール	0	0	0	0	0	0	
	44 非イオン界面活性剤			0			0	
	45 フォーリン						0	
	46 有機物(全有機炭素(TOC)の量)	1.3	1.1	1.2	1.0	1.2	1.0	
	47 pH	6.8	6.8	6.7	6.6	6.6	6.6	
	49 臭気	なし	なし	なし	なし	なし	なし	
	50 色度	2.4	2.2	2.3	1.9	2.3	2.0	
	51 濁度	0.08	0.07	0	0	0.06	0	
	水質管理目標設定項目	1 アンチモン及びその化合物						0
		2 ウラン及びその化合物						0
		3 ニッケル及びその化合物						0
		5 1,2-ジクロロエタン						0
		8 トルエン						0
		9 フタル酸ジ(2-エチルヘキシル)						0
		17 カルシウム、マグネシウム等(硬度)						47
		18 マンガン及びその化合物	0	0	0	0	0	0
		19 遊離炭酸			18			17
		20 1,1,1-トリクロロエタン						0
		21 メチル tert-ブチルエーテル						0
		23 臭気強度(TON)			0			0
24 蒸発残留物			100			95		
25 濁度	0.08	0.07	0	0	0.06	0		
26 pH	6.8	6.8	6.7	6.6	6.6	6.6		
27 腐食性(ランゲリア指数)			-2.4			-2.2		
28 従属栄養細菌			16			10		
29 1,1-ジクロロエチレン						0		
30 アルミニウム及びその化合物	0	0	0	0	0	0		
一般項目	水温	3.1	8.0	8.3	14.5	17.2	15.8	
	紫外線吸収度(50mm)	0	0	0	0	0	0	
	電気伝導度	0.157	0.129	0.144	0.123	0.145	0.124	
	アクリル	132	133	134	147	140	138	
	芽胞菌	41	33	42	40	37	39	
一般項目	気性芽胞菌	0	0	0	0	0	0	
	クリプトスピリジウム	0			0		0	
	カルシウム硬度	0		24	0		33	
一般項目	硫酸			21			19	

10月	11月	12月	1月	2月	3月	最大値	最小値	平均値	検査回数
8	7	4	32	11	11	32	0	7	12
0	1.0	0	0	0	0	1.0	0	0.1	12
								0	1
								0	1
								0	1
								0	1
		0			0	0	0	0	4
		0			0	0	0	0	1
								0	4
								0.13	1
								0.08	1
								0	1
								0	1
								0	1
								0	1
								0	1
0	0.02	0.01	0.01	0.01	0	0.02	0	0	12
								0	1
								0	1
								9.0	1
0	0	0	0.003	0	0	0.003	0	0	12
3.0	2.9	2.8	3.9	4.1	4.4	4.4	2.7	3.3	12
								47	1
		99			97	100	95	98	4
								0	1
0	0	0	0	0	0	0	0	0	12
0	0	0	0	0	0	0	0	0	12
		0			0	0	0	0	4
								0	1
1.0	1.4	1.6	1.0	0.9	1.0	1.6	0.9	1.1	12
6.8	6.7	6.7	7.0	6.8	6.9	7.0	6.6	6.8	12
なし	なし	なし	なし	なし	なし	なし	なし		12
1.9	1.9	2.1	1.6	1.5	1.3	2.4	1.3	2.0	12
0	0.41	0.27	0.66	0.57	0.20	0.66	0	0.19	12
								0	1
								0	1
								0	1
								0	1
								0	1
								0	1
0	0	0	0.003	0	0	0.003	0	47	1
		14			6.9	18	6.9	14	12
								14	4
								0	1
								0	1
		0			0	0	0	0	4
		99			97	100	95	98	4
0	0.41	0.27	0.66	0.57	0.20	0.66	0	0.19	12
6.8	6.7	6.7	7.0	6.8	6.9	7.0	6.6	6.8	12
		-2.4			-2.2	-2.2	-2.4	-2.3	4
		46			110	110	10	46	4
								0	1
0	0.02	0.01	0.01	0.01	0	0.02	0	0	12
12.9	9.8	5.5	0.8	0.8	0.6	17.2	0.6	8.1	12
0	0	0	0	0	0	0	0	0	12
0.118	0.144	0.137	0.094	0.089	0.088	0.157	0.088	0.124	12
137	134	115	135	138	140	147	115	135	12
38	43	31	31	31	31	43	31	36	12
0	0	0	0	0	0	0	0	0	12
0			0			0	0	0	4
0			0			0	0	0	4
		30			36	36	24	31	4
		16			7.8	21	7.8	16	4

(3) 混合原水水質

区分	項目	月	4月	5月	6月	7月	8月	9月
水質基準項目	1 一般細菌	菌	4	22	11	160	130	84
	2 大腸菌	菌	0	16	4.1	42	17	16
	33 アルミニウム及びその化合物		0	0.02	0.02	0	0	0
	37 マンガン及びその化合物		0	0.004	0.002	0.002	0.002	0.001
	38 塩化物イオン		3.3	3.0	2.7	3.5	3.1	3.0
	42 ジェオスミン		0	0	0	0.000001	0	0
	43 2-メチルイソボルネオール		0	0	0	0	0	0
	46 有機物(全有機炭素(TOC)の量)		1.7	1.4	1.5	1.2	1.5	1.5
	47 pH	値	6.9	7.4	6.9	6.9	6.9	6.9
	49 臭	気	微沼沢臭	なし	なし	微沼沢臭	なし	なし
	50 色	度	2.0	3.0	2.6	2.0	2.4	2.1
51 濁	度	0.47	1.3	1.1	0.32	0.36	0.18	
一般項目	水	温	4.1	9.3	8.6	16.4	16.7	15.7
	アンモニア態窒素		0	0	0	0	0	0
	紫外線吸光度(50mm)		0.153	0.167	0.165	0.133	0.161	0.135
	電気伝導度	度	133	122	130	148	138	138
	アルカリ度	度	41	32	39	40	38	39

10月	11月	12月	1月	2月	3月	最大値	最小値	平均値	検査回数
60	20	32	22	13	16	160	4	48	12
16	0	7.4	16	13	4.1	42	0	13	12
0	0.02	0.05	0	0	0	0.05	0	0	12
0.002	0.001	0.004	0.004	0.004	0.005	0.005	0	0.003	12
3.0	2.8	2.8	3.9	4.2	4.5	4.5	2.7	3.3	12
0	0	0	0	0	0	0.000001	0	0	12
0	0	0	0	0	0	0	0	0	12
1.2	1.4	1.5	0.9	1.1	1.1	1.7	0.9	1.3	12
7.1	6.9	7.3	7.4	7.2	7.3	7.4	6.9	7.1	12
なし	なし	なし	微沼沢臭	なし	なし	微沼沢臭	なし		12
2.4	2.0	2.7	1.7	1.6	1.5	3.0	1.5	2.2	12
0.18	0.56	5.1	0.44	0.32	0.32	5.1	0.18	0.89	12
11.7	10.3	3.6	0.7	0.8	0.9	16.7	0.7	8.2	12
0	0	0	0	0	0	0	0	0	12
0.146	0.144	0.162	0.099	0.094	0.096	0.167	0.094	0.138	12
135	135	108	139	143	145	148	108	135	12
38	43	28	35	36	36	43	28	37	12

(4) 沈殿水水質

区分	項目	月	4月	5月	6月	7月	8月	9月
水質基準項目	1 一般細菌	菌	2	0	0	96	2	10
	2 大腸菌	菌	0	0	0	1.0	6.3	0
	33 アルミニウム及びその化合物		0.24	0.17	0.19	0.15	0.42	0.34
	37 マンガン及びその化合物		0	0.004	0	0.002	0.002	0.001
	46 有機物(全有機炭素(TOC)の量)		1.0	0.7	0.8	0.7	0.9	0.7
	47 p H 値		6.7	7.0	6.7	6.8	6.7	6.7
	49 臭気		なし	なし	なし	なし	なし	なし
	50 色度		0.7	1.4	1.4	1.1	0.8	0.9
51 濁度		0.12	0.10	0.09	0	0.24	0.12	
一般項目	水温		4.1	10.1	8.7	16.5	16.8	15.9
	アンモニア態窒素		0	0	0	0	0	0
	紫外線吸光度(50mm)		0.074	0.066	0.080	0.070	0.076	0.064
	電気伝導度		139	128	138	152	145	144
	アルカリ度		34	26	35	34	32	32
	藍藻類		0	0	0	0	0	0
	珪藻類		13.0	11.5	8.5	28.0	10.0	12.0
	緑藻類		1.5	0	1.0	0.5	0.5	1.0
	その他		0	0	0	0	0	0
	嫌気性芽胞菌		0	0	0	0	0	0

10月	11月	12月	1月	2月	3月	最大値	最小値	平均値	検査回数
2	0	0	0	2	2	96	0	10	12
1.0	0	0	0	0	0	6.3	0	0.7	12
0.20	0.21	0.25	0.32	0.31	0.33	0.42	0.15	0.26	12
0.001	0	0.003	0.004	0.004	0.005	0.005	0	0.002	12
0.7	1.0	0.7	0.6	0.6	0.7	1.0	0.6	0.8	12
6.9	6.8	6.8	7.0	7.0	6.9	7.0	6.7	6.8	12
なし	なし	なし	なし	なし	なし	なし	なし		12
1.0	0.8	0.6	0.7	0.7	1.2	1.4	0.6	0.9	12
0.07	0.12	0.28	0.17	0.15	0.15	0.28	0	0.13	12
12.3	10.1	3.9	0.6	0.6	0.9	16.8	0.6	8.4	12
0	0	0	0	0	0	0	0	0	12
0.068	0.072	0.052	0.041	0.041	0.045	0.080	0.041	0.062	12
135	139	115	145	146	151	152	115	140	12
32	36	21	29	29	29	36	21	31	12
0	0	0	0	0	0	0	0	0	12
16.5	5.0	5.0	7.0	7.0	6.5	28.0	5.0	10.8	12
0.5	0.5	0	0	2.0	1.0	2.0	0	0.7	12
0	0	0	0.5	0	0	0.5	0	0	12
0	0	0	2	0	0	2	0	0	12

(5) 配水水質

区分	項目	4月	5月	6月	7月	8月	9月
水質基準項目	1 一般細菌	0	0	0	0	0	0
	2 大腸菌	検出せず	検出せず	検出せず	検出せず	検出せず	検出せず
	3 カドミウム及びその化合物						0
	4 水銀及びその化合物						0
	5 セレン及びその化合物						0
	6 鉛及びその化合物						0
	7 ヒ素及びその化合物						0
	8 六価クロム化合物			0			0
	9 亜硝酸態窒素						0
	10 シアン化合物及びシアヌ化物			0			0
	11 硝酸態窒素						0.17
	12 フッ素						0.07
	13 ホウ素						0
	14 四塩化炭素						0
	15 1,1,1-トリクロロエタン						0
	16 1,1,2-トリクロロエタン						0
	17 ジクロロメタン						0
	18 テトラクロロエタン						0
	19 トリクロロエタン						0
	20 ベンゼン						0
21 塩素酸			0.06			0.17	
22 クロロホルム			0			0	
23 クロロホルム			0.0011			0.0019	
24 ジクロロメタン			0			0.001	
25 ブロモホルム			0.0001			0.0002	
26 臭素			0			0	
27 総トリハロメタン			0.0018			0.0031	
28 トリクロロメタン			0			0.001	
29 ブロモクロホルム			0.0006			0.0010	
30 ブロモホルム			0			0	
31 ホルムアルデヒド			0			0	
32 亜鉛及びその化合物	0	0.01	0	0.01	0.02	0.01	
33 アルミニウム及びその化合物						0	
34 鉄及びその化合物						0	
35 銅及びその化合物						0	
36 ナトリウム及びその化合物	0	0.003	0	0.001	0.001	10	
37 マンガン及びその化合物	8.4	8.1	7.7	8.6	8.5	8.2	
38 塩化カルシウム、マグネシウム等(硬度)						46	
39 カルシウム、マグネシウム等(硬度)						100	
40 残留塩素			93			0	
41 陰イオン界面活性剤	0	0	0	0.000001	0	0	
42 ジエチルオキソソルネール	0	0	0	0	0	0	
43 2-メチルイソ界面活性剤	0	0	0	0	0	0	
44 非イオン界面活性剤	0	0	0	0	0	0	
45 フエノール	0	0	0	0	0	0	
46 有機物(全有機炭素(TOC)の量)	0.8	0.7	0.7	0.7	0.8	0.7	
47 p	6.8	6.9	6.8	6.8	6.7	6.7	
48 H	異常なし	異常なし	異常なし	異常なし	異常なし	異常なし	
49 臭	異常なし	異常なし	異常なし	異常なし	異常なし	異常なし	
50 色度	0	0.6	0.8	0.5	0.6	0.6	
51 濁度	0	0	0	0	0	0	
水質管理目標設定項目	1 アンチモン及びその化合物						0
	2 ウラン及びその化合物						0
	3 ニッケル及びその化合物						0
	5 1,2-ジクロロエタン						0
	8 トルエン						0.0002
	9 フタル酸ジ(2-エチルヘキシル)						0
	13 ジクロロアセトニトリル						0
	14 抱水クロラー						0
	16 残留塩素	0.48	0.52	0.52	0.47	0.52	0.53
	17 カルシウム、マグネシウム等(硬度)						46
18 マンガン及びその化合物	0	0.003	0	0.001	0.001	0	
19 遊離炭酸			8.6			9.7	
20 1,1,1-トリクロロエタン						0	
21 メチルtert-ブチルエーテル						0	
23 臭気強度(TON)			0			0	
24 蒸気発生			93			100	
25 濁度	0	0	0	0	0	0	
26 p	6.8	6.9	6.8	6.8	6.7	6.7	
27 腐食性(ランゲリア指数)			-2.1			-2.2	
28 従属栄養細菌			0			0	
29 1,1-ジクロロエタン						0	
30 アルミニウム及びその化合物	0	0.01	0	0.01	0.02	0.01	
一般項目	水遊離残留塩素	4.1	10.2	8.7	16.2	16.9	16.1
	紫外線透過率(50mm)	0.48	0.52	0.52	0.47	0.52	0.53
	紫電圧	0.07	0.03	0.08	0.05	0.03	0.08
	アール	0.067	0.056	0.062	0.054	0.068	0.055
	藍緑藻	142	128	143	155	148	145
	珪藻	36	26	35	34	32	32
	緑藻	0	0	0	0	0	0
	その他藻類	2.3	2.4	0.6	2.3	0.6	0.5
	嫌気性芽胞細菌	0.4	0	0.1	0	0	0
	クリプトスピリジウム	0	0	0	0	0	0
カルシウム硬度	0	0	0	0	0	0	
総硬度	0	0	0	0	0	0	
カルシウム硬度			36			34	
総硬度			9.8			11	

10月	11月	12月	1月	2月	3月	最大値	最小値	平均値	検査回数
0 検出せず	0 検出せず	0 検出せず	0 検出せず	0 検出せず	0 検出せず	0 検出せず	0 検出せず	0 検出せず	12
								0 0 0 0 0 0	1 1 1 1 1 4
		0			0	0	0	0 0 0.17 0.07 0	1 4 1 1 1
								0 0 0 0 0 0	1 1 1 1 1 1
		0.11 0 0.0006 0 0.0001 0 0.0011 0 0.0004 0 0			0.06 0 0.0004 0 0.0002 0.0011 0 0.0005 0 0	0.17 0 0.0019 0.001 0.0002 0.0031 0.001 0.0010 0 0	0.06 0 0.0004 0 0.0001 0.0011 0 0.0004 0 0	0.10 0 0.0010 0 0.0002 0.0018 0 0.0006 0 0	4 4 4 4 4 4 4 4 4 4
0.01 0 8.2	0 0 8.7	0 0.002 8.2 90	0 0.003 8.8	0 0.004 9.1	0 0.004 9.4 92	0.02 0.004 9.4 100	0 0 7.7 90	0 0 0 10 0.002 8.5 46 94	1 12 1 1 12 12 1 4
0 0	0 0	0 0 0	0 0	0 0	0 0 0	0.000001 0 0	0 0 0	0 0 0 0	1 12 12 4 1
0.7 6.9 異常なし 異常なし 0 0	0.8 6.8 異常なし 異常なし 0.6 0	0.7 6.8 異常なし 異常なし 0 0	0.5 7.0 異常なし 異常なし 0.7 0	0.5 7.0 異常なし 異常なし 0.7 0	0.5 6.9 異常なし 異常なし 0.8 0	0.8 7.0 異常なし 異常なし 0.8 0	0.5 6.7 異常なし 異常なし 0 0	0.7 6.8 異常なし 異常なし 0 0	12 12 12 12 12 12
								0 0 0 0 0.0002 0	1 1 1 1 1 1
0.61 0	0.60 0	0.59 0.002 6.0	0.50 0.003	0.47 0.004	0.40 0.004 7.0	0.61 0.004 9.7	0.40 0 6.0	0.52 46 0.002 7.8	12 1 12 4
								0 0 0	1 1 1
0 6.9	0 6.8	0 90 0 6.8 -2.6 0	0 7.0	0 7.0	0 92 0 6.9 -2.2 0	0 100 0 7.0 -2.1 0	0 90 0 6.7 -2.6 0	0 94 0 6.8 -2.3 0 0	4 4 12 12 4 4 1
0.01	0	0	0	0	0	0.02	0	0	12
11.8 0.61 0.07	10.4 0.60 0.04	4.5 0.59 0.06	0.8 0.50 0.06	0.8 0.47 0.04	0.9 0.40 0.05	16.9 0.61 0.08	0.8 0.40 0.03	8.5 0.52 0.06	12 12 12
0.053 142 32	0.069 143 37	0.050 116 21	0.039 146 29	0.037 151 29	0.041 151 29	0.069 155 37	0.037 116 21	0.054 143 31	12 12 12
0 0.6 0 0 0	0 0.4 0 0 0	0 0.8 0 0 0	0 0.6 0.1 0 0	0 0.7 0.2 0 0	0 0.4 0 0 0	0 2.4 0.4 0 0	0 0.4 0 0 0	0 1.0 0 0 0	12 12 12 12 12
0 0 0	0	0	0 0 0	0	0	0 0 0	0 0 0	0 0 0	12 4 4
		27 6.8			36 8.0	36 11	27 6.8	33 8.9	4 4

(6) 給水栓水水質 (上阿寒)

区分	項目	4月	5月	6月	7月	8月	9月
水質基準項目	1 一般細菌	0	0	0	0	0	1
	2 大腸菌	検出せず	検出せず	検出せず	検出せず	検出せず	検出せず
	3 カドミウム及びその化合物						0
	4 水銀及びその化合物						0
	5 セレン及びその化合物						0
	6 鉛及びその化合物						0
	7 ヒ素及びその化合物						0
	8 六価クロム化合物			0			0
	9 亜硝酸態窒素						0
	10 シアン化物イオン及び塩化シア素			0			0
	11 硝酸態窒素及び亜硝酸態窒素						0.20
	12 フッ素及びその化合物						0.06
	13 ホウ素及びその化合物						0
	14 四塩化炭素						0
	15 1,4-ジクロロエチレン						0
	16 シス-1,2-ジクロロエチレン						0
	17 ジクロロメタン						0
	18 テトラクロロエチレン						0
	19 トリクロロエゼン						0
	20 ベンゼン						0
	21 塩素酸酢酸			0.06			0.18
	22 クロロ酢酸			0			0
	23 クロロホルム			0.0039			0.0054
	24 ジクロロ酢酸			0.002			0.002
	25 ジブロモクロメタン			0.0002			0.0004
	26 臭素酸			0			0
	27 総トリハロメタン			0.0054			0.0079
	28 トリクロロ酢酸			0.003			0.003
	29 ブロモジクロロメタン			0.0013			0.0021
	30 ブロモホルム			0			0
	31 ホルムアルデヒド			0			0
	32 亜鉛及びその化合物		0	0	0	0	0.02
	33 アルミニウム及びその化合物						0
	34 鉄及びその化合物						0.01
	35 銅及びその化合物						0
	36 ナトリウム及びその化合物						10
	37 マンガン及びその化合物	0.001	0.001	0.001	0.001	0.002	0.001
	38 塩化物イオン	9.2	8.2	7.9	8.5	8.5	8.3
	39 カルシウム、マグネシウム等(硬度)						48
	40 蒸発残留物			91			90
	41 陰イオン界面活性剤						0
	42 ジェオソール	0	0	0	0.000001	0	0
	43 2-メチルイソボルネオール	0	0	0	0	0	0
	44 非イオン界面活性剤			0			0
	45 フエノール						0
	46 有機物(全有機炭素(TOC)の量)	0.7	0.7	0.7	0.6	0.9	0.7
	47 p H 値	6.8	6.8	6.8	6.9	6.8	6.8
	48 臭気	異常なし	異常なし	異常なし	異常なし	異常なし	異常なし
	49 臭色	異常なし	異常なし	異常なし	異常なし	異常なし	異常なし
	50 濁度	0	0.5	0.8	0.6	0.9	0.8
	51 濁度	0	0	0	0	0	0
水質管理目標設定項目	1 アンチモン及びその化合物						0
	2 ウラン及びその化合物						0
	3 ニッケル及びその化合物						0
	5 1,2-ジクロロエタン						0
	8 トルエン						0.0002
	9 フタル酸ジ(2-エチルヘキシル)						0
	13 ジクロロアセトニトリル						0
	14 抱水クロラー						0
	16 残留塩素	0.26	0.36	0.27	0.28	0.24	0.31
	17 カルシウム、マグネシウム等(硬度)						48
	18 マンガン及びその化合物	0.001	0.001	0.001	0.001	0.002	0.001
	19 遊離炭酸			8.8			9.7
	20 1,1,1-トリクロロエタン						0
	21 メチルtert-ブチルエーテル						0
23 臭気強度(TON)			0			0	
24 蒸発残留物			91			90	
25 濁度			0			0	
26 p H 値	6.8	6.8	6.8	6.9	6.8	6.8	
27 腐食性(ランゲリア指数)			-2.2			-2.1	
28 従属栄養細菌			2			1	
29 1,1-ジクロロエチレン						0	
30 アルミニウム及びその化合物	0	0	0	0	0	0	
一般項目	水温	7.1	9.0	9.2	14.2	15.4	16.1
	遊離塩素	0.26	0.36	0.27	0.28	0.24	0.31
	結合残留塩素	0.06	0.04	0.05	0.04	0.02	0.09
	紫外線吸収度(50mm)	0.058	0.052	0.068	0.061	0.082	0.065
電圧	133	139	138	153	148	146	
アール	28	31	31	34	32	33	
カルシウム硬度			34			34	
酸度			10			11	

10月	11月	12月	1月	2月	3月	最大値	最小値	平均値	検査回数
0 検出せず	0 検出せず	0 検出せず	0 検出せず	0 検出せず	0 検出せず	1 検出せず	0 検出せず	0 検出せず	12
								0	1
								0	1
								0	1
								0	1
		0			0	0	0	0	4
								0	1
		0			0	0	0	0	4
								0.20	1
								0.06	1
								0	1
								0	1
								0	1
								0	1
								0	1
		0.13			0.06	0.18	0.06	0.11	4
		0			0	0	0	0	4
		0.0036			0.0019	0.0054	0.0019	0.0037	4
		0.001			0	0.002	0	0.001	4
		0.0003			0.0006	0.0006	0.0002	0.0004	4
		0			0	0	0	0	4
		0.0053			0.0040	0.0079	0.0040	0.0057	4
		0.002			0.001	0.003	0.001	0.002	4
		0.0014			0.0015	0.0021	0.0013	0.0016	4
		0			0	0	0	0	4
		0			0	0	0	0	4
0	0	0	0	0	0	0	0	0.02	1
								0	12
								0.01	1
								0	1
								10	1
0.002	0.001	0	0.001	0.001	0.001	0.002	0	0.001	12
8.4	10.1	9.0	8.8	9.2	9.4	10.1	7.9	8.8	12
								48	1
		95			90	95	90	92	4
0	0	0	0	0	0	0.000001	0	0	1
0	0	0	0	0	0	0	0	0	12
								0	12
								0	4
								0	1
0.6	0.9	0.7	0.5	0.5	0.5	0.9	0.5	0.7	12
6.9	6.8	6.8	7.0	7.0	6.9	7.0	6.8	6.9	12
異常なし	異常なし	異常なし	異常なし	異常なし	異常なし	異常なし	異常なし	異常なし	12
異常なし	異常なし	異常なし	異常なし	異常なし	異常なし	異常なし	異常なし	異常なし	12
0.6	0.7	0.7	0.8	0.8	0.6	0.9	0	0.7	12
0	0	0	0	0	0	0	0	0	12
								0	1
								0	1
								0	1
								0.0002	1
								0	1
								0	1
0.35	0.33	0.43	0.31	0.27	0.25	0.43	0.24	0.31	12
								48	1
0.002	0.001	0	0.001	0.001	0.001	0.002	0	0.001	12
		7.0			8.6	9.7	7.0	8.5	4
								0	1
								0	1
		0			0	0	0	0	4
		95			90	95	90	92	4
0	0	0	0	0	0	0	0	0	12
6.9	6.8	6.8	7.0	7.0	6.9	7.0	6.8	6.9	12
		-2.4			-2.1	-2.1	-2.4	-2.2	4
		0			2	2	0	1	4
								0	1
0	0	0	0	0	0	0	0	0	12
15.6	13.2	11.4	8.3	7.3	7.3	16.1	7.1	11.2	12
0.35	0.33	0.43	0.31	0.27	0.25	0.43	0.24	0.31	12
0.06	0.02	0.05	0.07	0.04	0.05	0.09	0.02	0.05	12
0.058	0.072	0.056	0.041	0.043	0.044	0.082	0.041	0.058	12
144	151	121	145	149	153	153	121	143	12
32	38	24	29	29	29	38	24	31	12
		28			37	37	28	33	4
		8.0			9.8	11	8.0	9.7	4

(7) 給水栓水水質 (布伏内)

区分	項目	4月	5月	6月	7月	8月	9月
水質基準項目	1 一般細菌	0	0	0	0	0	0
	2 大腸菌	検出せず	検出せず	検出せず	検出せず	検出せず	検出せず
	3 カドミウム及びその化合物						0
	4 水銀及びその化合物						0
	5 セレン及びその化合物						0
	6 鉛及びその化合物						0
	7 ヒ素及びその化合物						0
	8 六価クロム化合物			0			0
	9 亜硝酸態窒素						0
	10 シアン化物イオン及び塩化シアヌ化物イオン			0			0
	11 硝酸態窒素及び亜硝酸態窒素						0.21
	12 フッ素及びその化合物						0.07
	13 ホウ素及びその化合物						0
	14 四塩化炭素						0
	15 1,4-ジクロロエチレン						0
	16 シス-1,2-ジクロロエチレン						0
	17 ジクロロメタン						0
	18 テトラクロロエチレン						0
	19 トリクロロエゼン						0
	20 ベンゼン						0
	21 塩素酸			0.06			0.16
	22 クロロ酢酸			0			0
	23 クロロホルム			0.0061			0.0060
	24 ジクロロ酢酸			0.004			0.002
	25 ジブロモクロメタン			0.0002			0.0004
	26 臭素酸			0			0
	27 総トリハロメタン			0.0079			0.0086
	28 トリクロロ酢酸			0.004			0.004
	29 ブロモジクロロメタン			0.0016			0.0022
	30 ブロモホルム			0			0
	31 ホルムアルデヒド			0			0
	32 亜鉛及びその化合物		0	0	0	0	0.01
	33 アルミニウム及びその化合物		0	0	0	0	0.01
	34 鉄及びその化合物						0
	35 銅及びその化合物						0.02
	36 ナトリウム及びその化合物						10
	37 マンガン及びその化合物						0
	38 塩化物イオン	8.6	8.1	8.0	8.4	8.6	8.2
	39 カルシウム、マグネシウム等(硬度)						48
	40 蒸発残留物			90			105
	41 陰イオン界面活性剤						0
	42 ジェオソール	0	0	0	0	0	0
	43 2-メチルイソボルネオール	0	0	0	0	0	0
	44 非イオン界面活性剤			0			0
	45 フエノール						0
	46 有機物(全有機炭素(TOC)の量)	0.7	0.7	0.7	0.6	0.9	0.7
	47 p H 値	6.8	6.8	6.8	6.8	6.9	6.8
	48 臭	異常なし	異常なし	異常なし	異常なし	異常なし	異常なし
	49 臭色	異常なし	異常なし	異常なし	異常なし	異常なし	異常なし
	50 濁度	0.6	0.7	1.0	0.5	0.7	0.6
	51 濁度	0.06	0	0	0	0	0
水質管理目標設定項目	1 アンチモン及びその化合物						0
	2 ウラン及びその化合物						0
	3 ニッケル及びその化合物						0
	5 1,2-ジクロロエタン						0
	8 トルエン						0.0002
	9 フタル酸ジ(2-エチルヘキシル)						0
	13 ジクロロアセトニトリル						0.001
	14 抱水クロラー						0.002
	16 残留塩素	0.25	0.24	0.30	0.37	0.22	0.15
	17 カルシウム、マグネシウム等(硬度)						48
	18 マンガン及びその化合物	0	0	0	0	0	0
	19 遊離炭酸			7.7			9.7
	20 1,1,1-トリクロロエタン						0
21 メチルtert-ブチルエーテル						0	
23 臭気強度(TON)			0			0	
24 蒸発残留物			90			105	
25 濁度	0.06	0	0	0	0	0	
26 p H 値	6.8	6.8	6.8	6.8	6.9	6.8	
27 腐食性(ランゲリア指数)			-2.2			-2.0	
28 従属栄養細菌			0			0	
29 1,1-ジクロロエチレン						0	
30 アルミニウム及びその化合物	0	0	0	0	0	0.01	
一般項目	水温	7.2	8.3	9.8	13.8	17.7	17.1
	水結核	0.25	0.24	0.30	0.37	0.22	0.15
	残留塩素	0.07	0.05	0.06	0.03	0.04	0.04
	紫外線吸収度(50mm)	0.061	0.058	0.066	0.059	0.076	0.070
電圧	131	136	137	152	151	150	
アール	27	32	29	32	33	35	
カルシウム硬度			33			38	
酸度			8.8			11	

10月	11月	12月	1月	2月	3月	最大値	最小値	平均値	検査回数
0 検出せず	0 検出せず	0 検出せず	0 検出せず	0 検出せず	0 検出せず	0 検出せず	0 検出せず	0 検出せず	12
								0	1
								0	1
								0	1
								0	1
		0			0	0	0	0	4
		0			0	0	0	0	1
								0	4
								0.21	1
								0.07	1
								0	1
								0	1
								0	1
								0	1
		0.14			0.06	0.16	0.06	0.11	4
		0			0	0	0	0	4
		0.0039			0.0022	0.0061	0.0022	0.0046	4
		0.001			0.001	0.004	0.001	0.002	4
		0.0003			0.0006	0.0006	0.0002	0.0004	4
		0			0	0	0	0	4
		0.0056			0.0044	0.0086	0.0044	0.0066	4
		0.002			0.001	0.004	0.001	0.003	4
		0.0014			0.0016	0.0022	0.0014	0.0017	4
		0			0	0	0	0	4
		0			0	0	0	0	4
0	0	0	0	0	0	0.01	0	0.01	1
								0	12
								0	1
								0.02	1
								10	1
0	0	0	0.001	0	0.001	0.001	0	0	12
8.4	9.9	8.8	8.8	9.1	9.3	9.9	8.0	8.7	12
								48	1
		102			92	105	90	97	4
0	0	0	0	0	0	0	0	0	1
0	0	0	0	0	0	0	0	0	12
								0	12
								0	4
								0	1
0.7	0.8	0.7	0.5	0.5	0.5	0.9	0.5	0.7	12
6.9	6.9	6.8	7.0	7.0	7.0	7.0	6.8	6.9	12
異常なし	異常なし	異常なし	異常なし	異常なし	異常なし	異常なし	異常なし	異常なし	12
異常なし	異常なし	異常なし	異常なし	異常なし	異常なし	異常なし	異常なし	異常なし	12
0.6	0.8	0.6	0.8	0.9	0.9	1.0	0.5	0.7	12
0	0	0	0	0	0	0.06	0	0	12
								0	1
								0	1
								0	1
								0.0002	1
								0	1
								0.001	1
								0.002	1
0.24	0.27	0.37	0.27	0.20	0.20	0.37	0.15	0.26	12
								48	1
0	0	0	0.001	0	0.001	0.001	0	0	12
		6.9			7.7	9.7	6.9	8.0	4
								0	1
								0	1
		0			0	0	0	0	4
		102			92	105	90	97	4
0	0	0	0	0	0	0.06	0	0	12
6.9	6.9	6.8	7.0	7.0	7.0	7.0	6.8	6.9	12
		-2.3			-2.1	-2.0	-2.3	-2.2	4
		0			0	0	0	0	4
								0	1
0	0	0	0	0	0	0.01	0	0	12
14.9	11.4	7.7	4.7	3.9	3.5	17.7	3.5	10.0	12
0.24	0.27	0.37	0.27	0.20	0.20	0.37	0.15	0.26	12
0.04	0.05	0.05	0.06	0.04	0.06	0.07	0.03	0.05	12
0.066	0.071	0.062	0.046	0.048	0.048	0.076	0.046	0.061	12
144	148	128	144	151	152	152	128	144	12
32	36	27	29	29	30	36	27	31	12
		31			37	38	31	35	4
		7.8			8.8	11	7.8	9.1	4

IV 阿寒湖畔簡易水道水質検査



1. 浄水処理の概況と水質検査結果について
2. 採水地点位置図
3. 給水栓水毎日検査結果
4. 原水及び浄水の検査結果
5. 月別水質検査結果

水質検査及び試験結果は「検査項目及び検査方法」に表示する単位で示し、定量下限値未満のものは原則として「0」と表示した

1. 浄水処理の概況と水質検査結果について

(1) 水質検査の実施箇所

① 原水

阿寒摩周国立公園の保護区域内で阿寒湖に注ぐチップ川から取水し、着水井に導入した水を検査している。特徴的な水質としては、火山地質由来のヒ素が存在している。上流域に人為的な汚染源はないが、降雨時には濁度や色度の上昇が見られる。

② 膜ろ過原水

原水水質の悪化等により繊維ろ過装置を使用した際に、膜ろ過原水槽（ $66.0\text{m}^3 \times 1$ 槽、 $63.25\text{m}^3 \times 1$ 槽）を経た水を検査する。

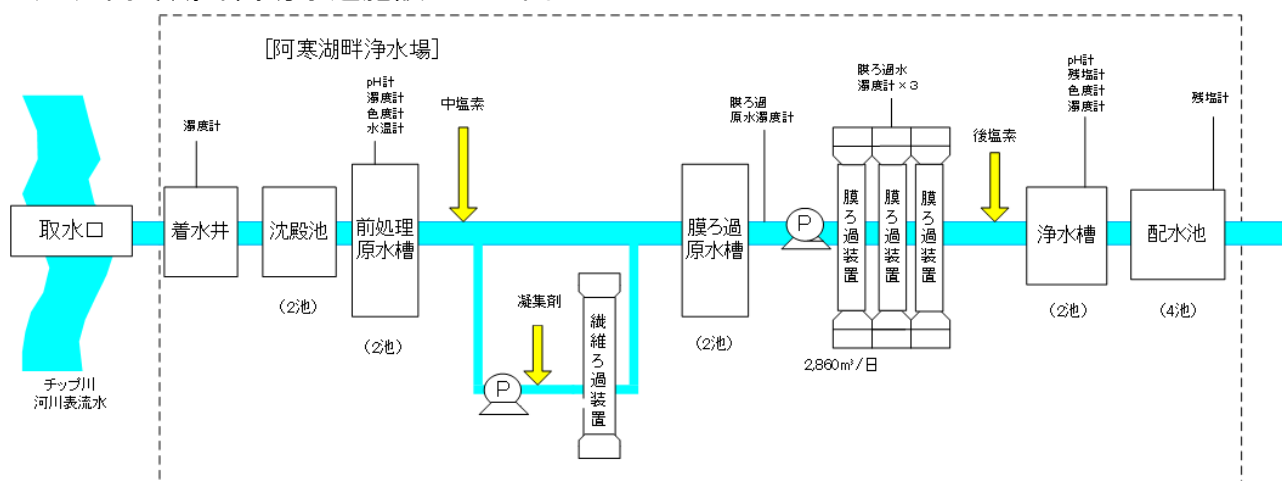
③ 配水

膜ろ過装置（3系列）で処理され、次亜塩素酸ナトリウムによる消毒後に浄水槽（ $66.0\text{m}^3 \times 1$ 槽、 $63.25\text{m}^3 \times 1$ 槽）及び配水池（ $350\text{m}^3 \times 2$ 池、 $388\text{m}^3 \times 1$ 池、 $700\text{m}^3 \times 1$ 池）を経て配水されている水を検査している。

④ 給水栓水

給水区域内末端のトレーニングセンターで採水している。

(2) 阿寒湖畔簡易水道施設フロー図



(3) 水質検査結果

① 給水栓水毎日検査

給水区域内の1地点で色、濁り及び消毒の残留効果について委託により検査を行い、衛生上必要な措置である遊離残留塩素 0.1mg/L 以上を保持していることを確認した。

② 基準項目検査

原水、配水及び給水栓水で実施した。このうち水質基準が適用される配水及び給水栓水では、全ての項目で基準値を遵守していた。

検査頻度に関する項目の検出状況のうち、配水及び給水栓で基準値の5分の1を超過した項目は、ヒ素及びその化合物、蒸発残留物の2項目であった。ヒ素は基準値の4割程度検出されており、人為的な汚染ではなく火山性の地質に由来するも

のである。

令和2年度より水質基準値が0.05mg/Lから0.02mg/Lに強化された六価クロム化合物は、全て定量下限値未満の0.002mg/L未満であった。

③水質管理目標設定項目等

水質管理目標設定項目は農薬類を除く項目の検査を実施した。

このうち配水及び給水栓水では、ランゲリア指数が目標値-1程度に対して-2.5～-2.1であった。

また、水質管理目標設定項目以外に実施した検査のうち、クリプトスポリジウム及びジアルジアについては全て不検出であったが、指標菌である大腸菌は原水から検出されており、また嫌気性芽胞菌についても過去に原水から検出されているため、今後も継続して監視していく。

④臨時検査

臨時検査については、必要とされる状況がなかったため実施しなかった。

2. 採水地点位置図



3. 給水栓水毎日検査結果

採水地点		阿寒湖畔簡易水道		
		阿寒町阿寒湖畔		
		最高	最低	平均
遊 離 残 留 塩 素	4月	0.30	0.26	0.28
	5月	0.29	0.26	0.28
	6月	0.30	0.26	0.28
	7月	0.29	0.26	0.28
	8月	0.29	0.26	0.28
	9月	0.29	0.26	0.28
	10月	0.29	0.26	0.27
	11月	0.30	0.26	0.28
	12月	0.29	0.26	0.27
	1月	0.29	0.26	0.28
	2月	0.30	0.26	0.28
	3月	0.29	0.26	0.28
		年間値	0.30	0.26
外 観		色、濁りは通年異常なし		

4. 原水及び浄水の検査結果

項目	項目	単位	基準値等	阿 寒 湖 畔 浄 水 場							
				原 水				浄 水			
				最大値	最小値	平均値	回数	最大値	最小値	平均値	回数
水 質 基 準 項 目	1 一般細菌	個/mL	100	42	4	15	12	0	0	0	12
	2 大腸菌	MPN/100mL	不検出	34	0	3.8	12	検出せず	検出せず	検出せず	12
	3 カドミウム及びその化合物	mg/L	0.003			0	1			0	1
	4 水銀及びその化合物	mg/L	0.0005			0	1			0	1
	5 セレン及びその化合物	mg/L	0.01			0	1			0	1
	6 鉛及びその化合物	mg/L	0.01			0	1			0	1
	7 ヒ素及びその化合物	mg/L	0.01	0.0041	0.0028	0.0036	4	0.0040	0.0027	0.0035	4
	8 六価クロム化合物	mg/L	0.02	0	0	0	4	0	0	0	4
	9 亜硝酸態窒素	mg/L	0.04			0	1			0	1
	10 シアン化物イオン及び塩化シアン	mg/L	0.01	0	0	0	4	0	0	0	4
	11 硝酸態窒素及び亜硝酸態窒素	mg/L	10			0.14	1			0.15	1
	12 フッ素及びその化合物	mg/L	0.8			0.06	1			0.06	1
	13 ホウ素及びその化合物	mg/L	1			0	1			0	1
	14 四塩化炭素	mg/L	0.002			0	1			0	1
	15 1,4-ジオキササン	mg/L	0.05			0	1			0	1
	16 シス-1,2-ジクロロエチレン及びトランス-1,2-ジクロロエチレン	mg/L	0.04			0	1			0	1
	17 ジクロロメタン	mg/L	0.02			0	1			0	1
	18 テトラクロロエチレン	mg/L	0.01			0	1			0	1
	19 トリクロロエチレン	mg/L	0.01			0	1			0	1
	20 ベンゼン	mg/L	0.01			0	1			0	1
	21 塩素酸	mg/L	0.6			0	0.05	0	0	0	4
	22 クロロ酢酸	mg/L	0.02			0	0	0	0	0	4
	23 クロロホルム	mg/L	0.06			0	0.0081	0.0013	0.0041	4	
	24 ジクロロ酢酸	mg/L	0.03			0	0.005	0.001	0.003	4	
	25 ジブromクロロメタン	mg/L	0.1			0	0.0001	0	0	4	
	26 臭素酸	mg/L	0.01			0	0	0	0	4	
	27 総トリハロメタン	mg/L	0.1			0	0.0089	0.0020	0.0048	4	
	28 トリクロロ酢酸	mg/L	0.03			0	0.006	0.001	0.003	4	
	29 ブロモジクロロメタン	mg/L	0.03			0	0.0008	0.0006	0.0007	4	
	30 ブロモホルム	mg/L	0.09			0	0	0	0	4	
	31 ホルムアルデヒド	mg/L	0.08			0	0.001	0	0	4	
32 亜鉛及びその化合物	mg/L	1			0			0	1		
33 アルミニウム及びその化合物	mg/L	0.2			0			0	1		
34 鉄及びその化合物	mg/L	0.3			0			0	1		
35 銅及びその化合物	mg/L	1			0			0	1		
36 ナトリウム及びその化合物	mg/L	200			5.4	1		5.3	1		
37 マンガン及びその化合物	mg/L	0.05			0	1		0	1		
38 塩化物イオン	mg/L	200	2.6	2.4	2.5	12	3.2	2.6	2.8	12	
39 カルシウム、マグネシウム等(硬度)	mg/L	300			26	1		26	1		
40 蒸発残留物	mg/L	500	107	97	101	4	104	91	98	4	
41 陰イオン界面活性剤	mg/L	0.2			0	1		0	1		
42 ジェオスミン	mg/L	0.00001	0	0	0	4	0	0	0	4	
43 2-メチルイソボルネオール	mg/L	0.00001	0	0	0	4	0	0	0	4	
44 非イオン界面活性剤	mg/L	0.02	0	0	0	4	0	0	0	4	
45 フェノール類	mg/L	0.005			0	1		0	1		
46 有機物(全有機炭素(TOC)の量)	mg/L	3	0.7	0	0.4	12	0.6	0	0	12	
47 pH値		5.8~8.6	7.4	7.1	7.2	12	7.4	7.1	7.3	12	
48 味		異常なし				0	異常なし	異常なし	異常なし	12	
49 臭	気	異常なし	微沼沢臭	なし		12	異常なし	異常なし	異常なし	12	
50 色度	度	5	1.5	0	0.8	12	1.1	0	0	12	
51 濁度	度	2	0.63	0.17	0.31	12	0	0	0	12	

項目	項目	単位	基準値等	阿 寒 湖 畔 浄 水 場									
				原 水				浄 水					
				最大値	最小値	平均値	回数	最大値	最小値	平均値	回数		
水質管理目標設定項目	1 アンチモン及びその化合物	mg/L	0.02			0	1			0	1		
	2 ウラン及びその化合物	mg/L	0.002			0	1			0	1		
	3 ニッケル及びその化合物	mg/L	0.02			0	1			0	1		
	5 1,2-ジクロロエタン	mg/L	0.004			0	1			0	1		
	8 トルエン	mg/L	0.2			0	1			0	1		
	9 フタル酸ジ(2-エチルヘキシル)	mg/L	0.1			0	1			0	1		
	10 亜塩素酸	mg/L	0.6			0	0			0	0		
	12 二酸化塩素	mg/L	0.6			0	0			0	0		
	13 ジクロロアセトニトリル	mg/L	0.01				0			0	1		
	14 抱水クロラール	mg/L	0.02				0			0	1		
	15 農薬類	mg/L	1				0			0	0		
	16 残留塩素	mg/L	1				0	0.33	0.24	0.28	12		
	17 カルシウム、マグネシウム等(硬度)	mg/L	10~100			26	1			26	1		
	18 マンガン及びその化合物	mg/L	0.01			0	1			0	1		
	19 遊離炭酸	mg/L	20			4.6	1			4.0	1		
	20 1,1,1-トリクロロエタン	mg/L	0.3			0	1			0	1		
	21 メチル-t-ブチルエーテル	mg/L	0.02			0	1			0	1		
	22 有機物等(過マンガン酸カリウム消費量)	mg/L	10			0	0			0	0		
	23 臭気強度(TON)		3		0	0	4		0	0	4		
	24 蒸発残留物	mg/L	30~200		107	97	101	4	104	91	98	4	
	25 濁度	度	1		0.63	0.17	0.31	12	0	0	0	12	
	26 pH値		7.5程度		7.4	7.1	7.2	12	7.4	7.1	7.3	12	
	27 腐食性(ランゲリア指数)		-1程度		-2.3	-2.6	-2.5	4	-2.1	-2.5	-2.3	4	
	28 従属栄養細菌	個/mL	2000		780	160	400	4	33	0	12	4	
	29 1,1-ジクロロエチレン	mg/L	0.1			0	1			0	1		
	30 アルミニウム及びその化合物	mg/L	0.1			0	1			0	1		
	31 ヘキサフルオロオクタンスルホン酸(PFOS)及びペルフルオロオクタン酸(PFOA)	mg/L	0.00005				1	別紙のとおり			別紙のとおり	1	
	一般項目	水	温	℃		11.8	4.9	8.4	12	16.5	6.3	11.9	12
		遊離残留塩素	mg/L					0	0.33	0.24	0.28	12	
		モノクロラミン	mg/L					0			0	0	
		ジクロラミン	mg/L					0			0	0	
結合残留塩素		mg/L					0	0.10	0.01	0.03	12		
アンモニア態窒素		mg/L		0	0	0	12				0		
紫外部吸光度(50mm)		mg/L		0.075	0.017	0.043	12	0.071	0.016	0.040	12		
電気伝導度		μS/cm		84	69	79	12	86	68	80	12		
アルカリ度		mg/L		21	17	19	4	21	16	19	4		
クロロ酢酸生成能		mg/L					0				0		
クロロホルム生成能		mg/L					0				0		
ジクロロ酢酸生成能		mg/L					0				0		
ジブromクロロメタン生成能		mg/L					0				0		
総トリハロメタン生成能		mg/L					0				0		
トリクロロ酢酸生成能		mg/L					0				0		
プロモジクロロメタン生成能		mg/L					0				0		
プロモホルム生成能		mg/L					0				0		
ホルムアルデヒド生成能		mg/L					0				0		
ジクロロアセトニトリル生成能		mg/L					0				0		
抱水クロラール生成能		mg/L					0				0		
藍藻類		n/mL					0				0		
珪藻類		n/mL					0				0		
緑藻類		n/mL					0				0		
その他		n/mL					0				0		
嫌気性芽胞菌		MPN/100mL	不検出	4	0	0	12	0	0	0	12		
クリプトスポリジウム		個/10L	不検出	0	0	0	4				0		
ジアリジア		個/10L	不検出	0	0	0	4				0		
カルシウム硬度	mg/L		17	14	16	4	17	13	15	4			
酸度	mg/L				5.2	1			4.6	1			

5. 月別水質検査結果(月平均値)

(1) 原水水質

区分	項目	月	4月	5月	6月	7月	8月	9月	
水質基準項目	1 一般細菌	菌	14	10	8	42	20	21	
	2 大腸菌	菌	0	0	0	6.3	34	4.1	
	3 カドミウム及びその化合物							0	
	4 水銀及びその化合物							0	
	5 セレン及びその化合物							0	
	6 鉛及びその化合物							0	
	7 ヒ素及びその化合物				0.0036			0.0041	
	8 六価クロム化合物				0			0	
	9 亜硝酸態窒素							0	
	10 シアン化物イオン及び塩化シアン				0			0	
	11 硝酸態窒素及び亜硝酸態窒素							0.14	
	12 フッ素及びその化合物							0.06	
	13 ホウ素及びその化合物							0	
	14 四塩化炭素							0	
	15 1,4-ジオキサ							0	
	16 シス-1,2-ジクロロエチレン及びトランス-1,2-ジクロロエチレン							0	
	17 ジクロロメタン							0	
	18 テトラクロロエチレン							0	
	19 トリクロロエチレン							0	
	20 ベンゼン							0	
	32 亜鉛及びその化合物							0	
	33 アルミニウム及びその化合物							0	
	34 鉄及びその化合物							0	
	35 銅及びその化合物							0	
	36 ナトリウム及びその化合物							5.4	
	37 マンガン及びその化合物							0	
	38 塩化物イオン		2.5	2.4	2.5	2.5	2.5	2.5	
	39 カルシウム、マグネシウム等(硬度)							26	
	40 蒸発残留物				97			107	
	41 陰イオン界面活性剤							0	
	42 ジェオスミン				0			0	
	43 2-メチルイソボルネオール				0			0	
	44 非イオン界面活性剤				0			0	
	45 フェノール							0	
	46 有機物(全有機炭素(TOC)の量)		0.7	0.4	0.4	0	0.4	0	
	47 pH		7.1	7.1	7.1	7.2	7.3	7.1	
	49 臭		微沼沢臭	なし	なし	なし	なし	なし	
	50 色度		1.2	1.1	1.5	0.7	1.4	0.7	
	51 濁度		0.30	0.24	0.21	0.30	0.31	0.30	
	水質管理目標設定項目	1 アンチモン及びその化合物							0
		2 ウラン及びその化合物							0
		3 ニッケル及びその化合物							0
		5 1,2-ジクロロエタン							0
		8 トルエン							0
		9 フタル酸ジ(2-エチルヘキシル)							0
		17 カルシウム、マグネシウム等(硬度)							26
		18 マンガン及びその化合物							0
		19 遊離炭酸							4.6
		20 1,1,1-トリクロロエタン							0
		21 メチル-t-ブチルエーテル							0
		23 臭気強度(TON)				0			0
24 蒸発残留物					97			107	
25 濁度			0.30	0.24	0.21	0.30	0.31	0.30	
26 pH		7.1	7.1	7.1	7.2	7.3	7.1		
27 腐食性(ランゲリア指数)				-2.5			-2.4		
28 従属栄養細菌				220			160		
29 1,1-ジクロロエチレン							0		
30 アルミニウム及びその化合物							0		
一般項目	水温		6.3	9.1	9.1	11.8	11.2	10.4	
	アンモニア態窒素		0	0	0	0	0	0	
	紫外吸光度(50mm)		0.066	0.056	0.064	0.037	0.038	0.034	
	電気伝導度		73	78	77	82	82	83	
	アルカリ度				18			19	
嫌気性芽胞菌		1	0	0	0	0	0		
クリプトスピリジウム			0				0		
ジアルジ			0				0		
カルシウム硬度				15			16		
酸度							5.2		

10月	11月	12月	1月	2月	3月	最大値	最小値	平均値	検査回数
18	13	11	4	8	11	42	4	15	12
1.0	0	0	0	0	0	34	0	3.8	12
								0	1
								0	1
								0	1
								0	1
		0.0028			0.0039	0.0041	0.0028	0.0036	4
		0			0	0	0	0	4
								0	1
		0			0	0	0	0	4
								0.14	1
								0.06	1
								0	1
								0	1
								0	1
								0	1
								0	1
								0	1
								0	1
2.6	2.5	2.5	2.5	2.5	2.4	2.6	2.4	2.5	12
		103			97	107	97	26	1
								101	4
		0			0	0	0	0	1
		0			0	0	0	0	4
		0			0	0	0	0	4
								0	1
0.6	0.4	0.7	0	0.3	0.3	0.7	0	0.4	12
7.2	7.3	7.1	7.4	7.4	7.2	7.4	7.1	7.2	12
なし	なし	なし	なし	なし	なし	微沼沢臭	なし		12
1.5	1.2	0.7	0	0	0	1.5	0	0.8	12
0.27	0.63	0.46	0.24	0.32	0.17	0.63	0.17	0.31	12
								0	1
								0	1
								0	1
								0	1
								0	1
								26	1
								0	1
								4.6	1
								0	1
								0	1
		0			0	0	0	0	4
0.27	0.63	103	0.24	0.32	97	107	97	101	4
7.2	7.3	0.46	7.4	7.4	0.17	0.63	0.17	0.31	12
		7.1			7.2	7.4	7.1	7.2	12
		-2.6			-2.3	-2.3	-2.6	-2.5	4
		780			450	780	160	400	4
								0	1
								0	1
8.6	8.0	6.6	7.1	4.9	7.5	11.8	4.9	8.4	12
0	0	0	0	0	0	0	0	0	12
0.075	0.051	0.036	0.019	0.017	0.020	0.075	0.017	0.043	12
82	69	70	82	83	84	84	69	79	12
		17			21	21	17	19	4
0	4	0	0	0	0	4	0	0	12
	0			0		0	0	0	4
	0			0		0	0	0	4
		14			17	17	14	16	4
								5.2	1

(2) 配水水質

区分	項目	4月	5月	6月	7月	8月	9月
水質基準項目	1 一般細菌	1	0	1	0	0	0
	2 大腸菌	検出せず	検出せず	検出せず	検出せず	検出せず	検出せず
	3 カドミウム及びその化合物						0
	4 水銀及びその化合物						0
	5 セレン及びその化合物						0
	6 鉛及びその化合物						0
	7 ヒ素及びその化合物			0.0035			0.0040
	8 六価クロム化合物			0			0
	9 亜硝酸態窒素						0
	10 シアン化物イオン及び塩化シアン			0			0
	11 硝酸態窒素及び亜硝酸態窒素						0.14
	12 フッ素及びその化合物						0.06
	13 ホウ素及びその化合物						0
	14 四塩化炭素						0
	15 1,4-ジクロロエチレン						0
	16 シス-1,2-ジクロロエチレン						0
	17 ジクロロメタン						0
	18 テトラクロロエチレン						0
	19 トリクロロエゼン						0
	20 ベンゼン						0
	21 塩素酸酢酸			0			0
	22 クロロホルム			0			0
	23 クロロホルム酢酸			0.0067			0.0032
	24 ジクロロ酢酸			0.005			0.002
	25 ジブロモクロメタン			0			0
	26 臭素酸			0			0
	27 総トリハロメタン			0.0074			0.0039
	28 トリクロロ酢酸			0.005			0.002
	29 ブロモジクロロメタン			0.0007			0.0007
	30 ブロモホルム			0			0
	31 ホルムアルデヒド			0			0
	32 亜鉛及びその化合物						0
	33 アルミニウム及びその化合物						0
	34 鉄及びその化合物						0
	35 銅及びその化合物						0
	36 ナトリウム及びその化合物						5.4
	37 マンガン及びその化合物						0
	38 塩化物イオン	3.1	2.8	2.7	2.8	2.8	2.8
	39 カルシウム、マグネシウム等(硬度)						27
	40 蒸発残留物			93			107
	41 陰イオン界面活性剤						0
	42 ジェオオスミン			0			0
	43 2-メチルイソボルネオール			0			0
	44 非イオン界面活性剤			0			0
	45 フェノール						0
	46 有機物(全有機炭素(TOC)の量)	0.6	0.4	0.5	0	0.3	0
	47 p H 値	7.2	7.2	7.3	7.4	7.4	7.3
	48 臭気	異常なし	異常なし	異常なし	異常なし	異常なし	異常なし
	49 臭色	異常なし	異常なし	異常なし	異常なし	異常なし	異常なし
	50 濁度	0.7	0.7	0.7	0	0.6	0
	51 濁度	0	0	0	0	0	0
水質管理目標設定項目	1 アンチモン及びその化合物						0
	2 ウラン及びその化合物						0
	3 ニッケル及びその化合物						0
	5 1,2-ジクロロエタン						0
	8 トルエン						0
	9 フタル酸ジ(2-エチルヘキシル)						0
	13 ジクロロアセトニトリル						0
	14 抱水クロラール						0
	16 残留塩素	0.27	0.34	0.31	0.32	0.29	0.30
	17 カルシウム、マグネシウム等(硬度)						27
	18 マンガン及びその化合物						0
	19 遊離炭酸						4.8
	20 1,1,1-トリクロロエタン						0
21 メチル-tert-ブチルエーテル						0	
23 臭気強度(TON)			0			0	
24 蒸発残留物			93			107	
25 濁度	0	0	0	0	0	0	
26 p H 値	7.2	7.2	7.3	7.4	7.4	7.3	
27 腐食性(ランゲリア指数)			-2.3			-2.2	
28 従属栄養細菌			0			2	
29 1,1-ジクロロエチレン						0	
30 アルミニウム及びその化合物						0	
一般項目	水温	7.0	8.3	9.0	12.3	12.1	11.6
	遊離塩素	0.27	0.34	0.31	0.32	0.29	0.30
	結合塩素	0.02	0.01	0.09	0.02	0.02	0.02
一般項目	紫外線吸収度(50mm)	0.068	0.051	0.059	0.030	0.034	0.029
	電気伝導率	73	78	80	83	84	86
	アクリル性芽胞菌	18	18	18	18	18	20
一般項目	嫌気性芽胞菌	0	0	0	0	0	0
	尿酸			16			16
							5.4

10月	11月	12月	1月	2月	3月	最大値	最小値	平均値	検査回数
0 検出せず	0 検出せず	0 検出せず	0 検出せず	0 検出せず	0 検出せず	1 検出せず	0 検出せず	0 検出せず	12
								0 0 0 0 0 0.0035	1 1 1 1 4 4
		0.0027 0			0.0039 0	0.0040 0	0.0027 0	0 0 0.14 0.06 0	1 4 1 1 1
		0			0	0	0	0 0 0 0 0 0	1 4 1 1 1 1
								0 0 0 0 0 0	1 1 1 1 1 1
		0.05 0 0.0035 0.002 0 0 0.0041 0.003 0.0006 0 0			0 0 0.0013 0 0.0001 0.0020 0 0.0006 0 0	0.05 0 0.0067 0.005 0.0001 0.0074 0.005 0.0007 0 0	0 0 0.0013 0 0 0.0020 0 0.0006 0 0	0 0 0.0037 0.002 0 0.0044 0.003 0.0007 0 0	4 4 4 4 4 4 4 4 4 4
3.0	2.9	2.7	2.7	2.7	2.9	3.1	2.7	0 0 0 0 5.4 0 2.8 27 99	1 1 1 1 1 1 12 1 4
		96			98	107	93	0 0 0 0 0	1 4 4 4 1
		0 0 0			0 0 0	0 0 0	0 0 0	0 0 0 0 0	1 4 4 4 1
0.5 7.3 異常なし 異常なし 0.8 0	0.5 7.4 異常なし 異常なし 0.8 0	0.3 7.2 異常なし 異常なし 0 0	0 7.4 異常なし 異常なし 0 0	0 7.4 異常なし 異常なし 0 0	0 7.4 異常なし 異常なし 0 0	0.6 7.4 異常なし 異常なし 0.8 0	0 7.2 異常なし 異常なし 0 0	0 7.3 異常なし 異常なし 0 0	12 12 12 12 12 12
								0 0 0 0 0 0	1 1 1 1 1 1
0.32	0.32	0.31	0.33	0.35	0.31	0.35	0.27	0 0.31 27 0 4.8	1 12 1 1 1
								0 0 0 0 0	1 1 1 1 1
0 7.3	0 7.4	96 0 7.2 -2.5 1	0 7.4	0 7.4	98 0 7.4 -2.1 0	107 0 7.4 -2.1 2	93 0 7.2 -2.5 0	99 0 7.3 -2.3 1 0 0	4 12 12 4 4 1 1
10.2 0.32 0.01	8.4 0.32 0.04	6.8 0.31 0.04	7.4 0.33 0.02	7.3 0.35 0.03	7.4 0.31 0.01	12.3 0.35 0.09	6.8 0.27 0.01	9.0 0.31 0.03	12 12 12
0.061 84	0.049 70	0.034 72 16	0.019 83	0.018 84	0.017 84 20	0.068 86 20	0.017 70 16	0.039 80 19	12 12 4
0	0	0 14	0	0	0 18	0 18	0 14	0 16 5.4	12 4 1

(3) 給水栓水水質 (トレーニングセンター)

区分	項目	4月	5月	6月	7月	8月	9月
水質基準項目	1 一般細菌	0	0	0	0	0	0
	2 大腸菌	検出せず	検出せず	検出せず	検出せず	検出せず	検出せず
	3 カドミウム及びその化合物						0
	4 水銀及びその化合物						0
	5 セレン及びその化合物						0
	6 鉛及びその化合物						0
	7 ヒ素及びその化合物			0.0035			0.0040
	8 六価クロム化合物			0			0
	9 亜硝酸態窒素						0
	10 シアン化物イオン及び塩化シアン			0			0
	11 硝酸態窒素及び亜硝酸態窒素						0.15
	12 フッ素及びその化合物						0.06
	13 ホウ素及びその化合物						0
	14 四塩化炭素						0
	15 1,4-ジクロロエタン						0
	16 シクロロエタン						0
	17 ジクロロメタン						0
	18 テトラクロロエタン						0
	19 トリクロロエタン						0
	20 ベンゼン						0
	21 塩素酸				0		0.05
	22 クロロ酢酸			0			0
	23 クロロホルム			0.0081			0.0034
	24 ジクロロ酢酸			0.005			0.002
	25 ジブロモクロメタン			0			0
	26 臭素酸			0			0
	27 総トリハロメタン			0.0089			0.0042
	28 トリクロロ酢酸			0.006			0.002
	29 ブロモジクロロメタン			0.0008			0.0008
	30 ブロモホルム			0			0
	31 ホルムアルデヒド			0.001			0
	32 亜鉛及びその化合物						0
	33 アルミニウム及びその化合物						0
	34 鉄及びその化合物						0
	35 銅及びその化合物						0
	36 ナトリウム及びその化合物						5.3
	37 マンガン及びその化合物						0
	38 塩化物イオン	3.2	2.8	2.7	2.8	2.8	2.7
	39 カルシウム、マグネシウム等(硬度)						26
	40 蒸発残留物			98			104
	41 陰イオン界面活性剤						0
	42 ジェオン			0			0
	43 2-メチルイソボルネオール			0			0
	44 非イオン界面活性剤			0			0
	45 フエノール						0
	46 有機物(全有機炭素(TOC)の量)	0.6	0.4	0.5	0	0.3	0
	47 p H 値	7.1	7.3	7.3	7.3	7.4	7.3
	48 臭	異常なし	異常なし	異常なし	異常なし	異常なし	異常なし
	49 臭気強度	異常なし	異常なし	異常なし	異常なし	異常なし	異常なし
	50 色度	0.9	0.6	0.8	0	0.5	0
	51 濁度	0	0	0	0	0	0
水質管理目標設定項目	1 アンチモン及びその化合物						0
	2 ウラン及びその化合物						0
	3 ニッケル及びその化合物						0
	5 1,2-ジクロロエタン						0
	8 トルエン						0
	9 フタル酸ジ(2-エチルヘキシル)						0
	13 ジクロロアセトニトリル						0
	14 抱水クロラー						0
	16 残留塩素	0.29	0.27	0.25	0.30	0.24	0.27
	17 カルシウム、マグネシウム等(硬度)						26
	18 マンガン及びその化合物						0
	19 遊離炭酸						4.0
	20 1,1,1-トリクロロエタン						0
	21 メチル-tert-ブチルエーテル						0
23 臭気強度(TON)			0			0	
24 蒸発残留物			98			104	
25 濁度	0	0	0	0	0	0	
26 p H 値	7.1	7.3	7.3	7.3	7.4	7.3	
27 腐食性(ランゲリア指数)			-2.2			-2.2	
28 従属栄養細菌			0			6	
29 1,1-ジクロロエタン						0	
30 アルミニウム及びその化合物						0	
一般項目	水温	6.3	8.1	10.4	14.4	16.5	16.5
	遊離残留塩素	0.29	0.27	0.25	0.30	0.24	0.27
	紫外線吸収度(50mm)	0.071	0.049	0.060	0.031	0.035	0.030
	電気伝導率	73	78	80	84	84	86
カルシウム硬度			19			20	
酸度			16			15	
						4.6	

10月	11月	12月	1月	2月	3月	最大値	最小値	平均値	検査回数
0 検出せず	0 検出せず	0 検出せず	0 検出せず	0 検出せず	0 検出せず	0 検出せず	0 検出せず	0 検出せず	12
								0 0 0 0 0.0035	1 1 1 1 4 4
		0.0027 0			0.0039 0	0.0040 0	0.0027 0	0 0 0.15 0.06 0	1 4 1 1 1
		0			0	0	0	0 0 0 0 0 0	1 4 1 1 1 1
		0.05 0 0.0036 0.002 0 0 0.0042 0.003 0.0006 0 0			0 0 0.0013 0.001 0.0001 0 0.0020 0.001 0.0006 0 0	0.05 0 0.0081 0.005 0.0001 0 0.0089 0.006 0.0008 0 0.001	0 0 0.0013 0.001 0 0 0.0020 0.001 0.0006 0 0	0 0 0.0041 0.003 0 0 0.0048 0.003 0.0007 0 0	4 4 4 4 4 4 4 4 4 4 4
3.0	3.1	2.7	2.7	2.7	2.6	3.2	2.6	0 0 0 0 5.3 0 2.8 26 98	1 1 1 1 1 1 12 1 4
		0 0 0			0 0 0	0 0 0	0 0 0	0 0 0 0 0	1 4 4 4 1
0.5 7.4 異常なし 異常なし 0.8 0	0.5 7.3 異常なし 異常なし 1.1 0	0.3 7.2 異常なし 異常なし 0 0	0 7.4 異常なし 異常なし 0 0	0 7.4 異常なし 異常なし 0 0	0 7.4 異常なし 異常なし 0 0	0.6 7.4 異常なし 異常なし 1.1 0	0 7.1 異常なし 異常なし 0 0	0 7.3 異常なし 異常なし 0 0	12 12 12 12 12 12
								0 0 0 0 0 0	1 1 1 1 1 1
0.26	0.26	0.30	0.28	0.33	0.33	0.33	0.24	0.28 26 0 4.0	12 1 1 1
								0 0 0 0	1 1 1 1
0 7.4	0 7.3	0 91 0 7.2 -2.5 33	0 7.4	0 7.4	0 98 0 7.4 -2.1 8	0 104 0 7.4 -2.1 33	0 91 0 7.1 -2.5 0	0 98 0 7.3 -2.3 12 0 0	4 4 12 4 4 1 1
14.9 0.26 0.02	13.9 0.26 0.05	11.6 0.30 0.02	11.3 0.28 0.04	10.8 0.33 0.01	8.4 0.33 0.03	16.5 0.33 0.10	6.3 0.24 0.01	11.9 0.28 0.03	12 12 12
0.060 83	0.051 68	0.037 71 16	0.018 84	0.016 84	0.018 85 21	0.071 86 21	0.016 68 16	0.040 80 19	12 12 4
		13			17	17	13	15 4.6	4 1

V 音別簡易水道水質検査 音別浄水場系統



1. 浄水処理の概況と水質検査結果について
2. 採水地点位置図
3. 給水栓水毎日検査結果
4. 原水及び浄水の検査結果
5. 月別水質検査結果

水質検査及び試験結果は「検査項目及び検査方法」に表示する単位で示し、定量下限値未満のものは原則として「0」と表示した

1. 浄水処理の概況と水質検査結果について

(1) 水質検査の実施箇所

①原水

2箇所 の浅井戸から取水された水をそれぞれ検査している。降雨等による濁度や色度の上昇もなく安定した水質となっている。

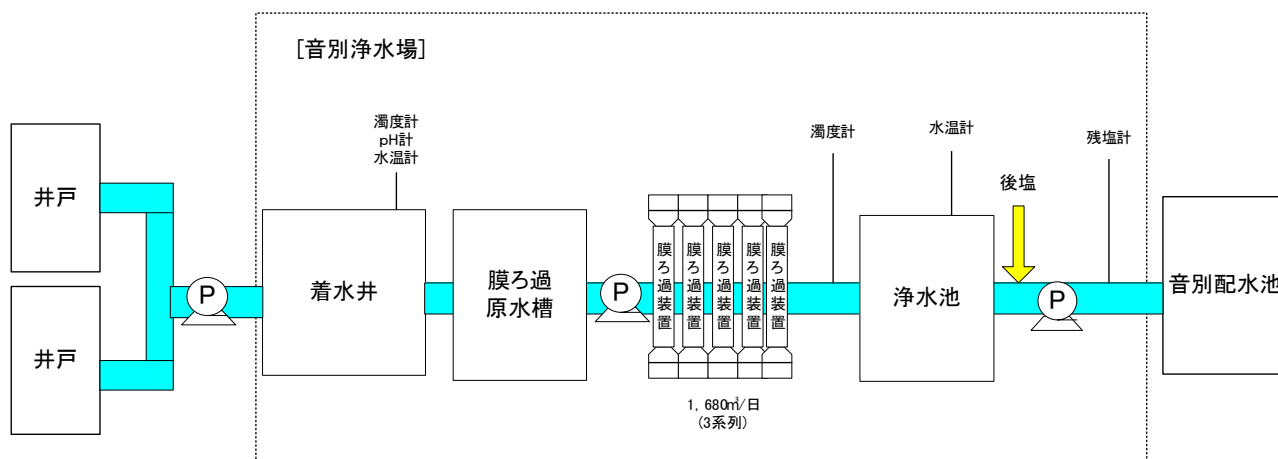
②配水

膜ろ過装置により浄水処理され浄水池を経て次亜塩素酸ナトリウムで消毒後に配水される水を検査している。

③給水栓水

浄水場より高地にある音別配水池へポンプにより送水し、その後自然流下により直接配水される西側の給水区域末端付近にある民家、及び東側の中音別配水池を経由した給水区域末端付近の商業施設で検査している。

(2) 音別簡易水道 音別浄水場施設フロー図



(3) 水質検査結果

①給水栓水毎日検査

給水区域内の2地点で色、濁り及び消毒の残留効果について委託により検査を行い、衛生上必要な措置である遊離残留塩素0.1mg/L以上を保持していることを確認した。

②基準項目検査

原水、配水及び給水栓水で実施した。このうち水質基準が適用されている配水及び給水栓水では、全ての項目で基準値を遵守していた。

検査頻度に関する検出状況のうち基準値の5分の1を超過した項目は蒸発残留物であり、10分の1を超過した項目は鉛及びその化合物、カルシウム、マグネシウム等（硬度）であった。

令和2年度より水質基準値が0.05mg/Lから0.02mg/Lに強化された六価クロム化合物は、全て定量下限値未満の0.002mg/L未満であった。

③水質管理目標設定項目等

ランゲリア指数は目標値-1程度に対し、配水及び給水栓水で-2.2~-1.9であった。
pH値は目標値7.5程度に対し、配水及び給水栓水で6.7~7.0であった。

また、クリプトスポリジウム及びジアルジアについては検出されなかったが、指標菌である大腸菌が原水から検出されていることから、今後も継続して監視していく。

④臨時検査

臨時検査については、必要とする状況にならなかったため実施しなかった。

2. 採水地点位置図



3. 給水栓水毎日検査結果

採水地点		音別簡易水道 中音別系			音別簡易水道 尺別系		
		音別町馬主来			音別町尺別		
		最高	最低	平均	最高	最低	平均
遊 離 残 留 塩 素	4月	0.26	0.21	0.23	0.27	0.20	0.23
	5月	0.25	0.20	0.23	0.26	0.21	0.24
	6月	0.23	0.18	0.21	0.28	0.18	0.23
	7月	0.24	0.18	0.20	0.26	0.19	0.23
	8月	0.24	0.18	0.22	0.26	0.17	0.23
	9月	0.23	0.18	0.20	0.31	0.22	0.24
	10月	0.23	0.18	0.20	0.28	0.19	0.23
	11月	0.24	0.20	0.22	0.31	0.24	0.28
	12月	0.24	0.20	0.22	0.31	0.27	0.28
	1月	0.25	0.20	0.23	0.31	0.21	0.27
	2月	0.25	0.21	0.23	0.27	0.20	0.24
	3月	0.24	0.20	0.22	0.27	0.21	0.24
	年間値		0.26	0.18	0.22	0.31	0.17
外 観		色、濁りは通年異常なし			色、濁りは通年異常なし		

4. 原水及び浄水の検査結果

項目	項目	単位	基準値等	音別浄水場							
				原水1				原水2			
				最大値	最小値	平均値	回数	最大値	最小値	平均値	回数
水質基準項目	1 一般細菌	個/mL	100	6	0	1	12	2	0	1	12
	2 大腸菌	MPN/100mL	不検出	1.0	0	0.1	12	9.8	0	0.8	12
	3 カドミウム及びその化合物	mg/L	0.003			0	1			0	1
	4 水銀及びその化合物	mg/L	0.0005			0	1			0	1
	5 セレン及びその化合物	mg/L	0.01			0	1			0	1
	6 鉛及びその化合物	mg/L	0.01			0	1			0	1
	7 ヒ素及びその化合物	mg/L	0.01			0	1			0	1
	8 六価クロム化合物	mg/L	0.02	0	0	0	4	0	0	0	4
	9 亜硝酸態窒素	mg/L	0.04			0	1			0	1
	10 シアン化物イオン及び塩化シアン	mg/L	0.01	0	0	0	4	0	0	0	4
	11 硝酸態窒素及び亜硝酸態窒素	mg/L	10			0.62	1			0.75	1
	12 フッ素及びその化合物	mg/L	0.8			0.07	1			0.07	1
	13 ホウ素及びその化合物	mg/L	1			0	1			0	1
	14 四塩化炭素	mg/L	0.002			0	1			0	1
	15 1,4-ジオキササン	mg/L	0.05			0	1			0	1
	16 シス-1,2-ジクロロエチレン及びトランス-1,2-ジクロロエチレン	mg/L	0.04			0	1			0	1
	17 ジクロロメタン	mg/L	0.02			0	1			0	1
	18 テトラクロロエチレン	mg/L	0.01			0	1			0	1
	19 トリクロロエチレン	mg/L	0.01			0	1			0	1
	20 ベンゼン	mg/L	0.01			0	1			0	1
	21 塩素酸	mg/L	0.6			0	0			0	0
	22 クロロ酢酸	mg/L	0.02			0	0			0	0
	23 クロロホルム	mg/L	0.06			0	0			0	0
	24 ジクロロ酢酸	mg/L	0.03			0	0			0	0
	25 ジブromクロロメタン	mg/L	0.1			0	0			0	0
	26 臭素酸	mg/L	0.01			0	0			0	0
	27 総トリハロメタン	mg/L	0.1			0	0			0	0
	28 トリクロロ酢酸	mg/L	0.03			0	0			0	0
	29 ブロモジクロロメタン	mg/L	0.03			0	0			0	0
	30 ブロモホルム	mg/L	0.09			0	0			0	0
	31 ホルムアルデヒド	mg/L	0.08			0	0			0	0
	32 亜鉛及びその化合物	mg/L	1			0	1			0.01	1
	33 アルミニウム及びその化合物	mg/L	0.2			0.01	1			0	1
	34 鉄及びその化合物	mg/L	0.3			0.02	1			0	1
	35 銅及びその化合物	mg/L	1			0	1			0	1
	36 ナトリウム及びその化合物	mg/L	200			12	1			11	1
	37 マンガン及びその化合物	mg/L	0.05			0	1			0	1
	38 塩化物イオン	mg/L	200	6.3	5.2	5.7	12	6.4	4.1	5.0	12
	39 カルシウム、マグネシウム等(硬度)	mg/L	300			53	1			55	1
	40 蒸発残留物	mg/L	500	113	84	96	4	110	93	99	4
	41 陰イオン界面活性剤	mg/L	0.2			0	1			0	1
	42 ジェオスミン	mg/L	0.00001	0	0	0	4	0	0	0	4
	43 2-メチルイソボルネオール	mg/L	0.00001	0	0	0	4	0	0	0	4
	44 非イオン界面活性剤	mg/L	0.02	0	0	0	4	0	0	0	4
	45 フェノール類	mg/L	0.005			0	1			0	1
	46 有機物(全有機炭素(TOC)の量)	mg/L	3	0.8	0.6	0.7	12	0.9	0.6	0.8	12
	47 pH値		5.8~8.6	6.8	6.6	6.7	12	6.7	6.5	6.6	12
	48 味		異常なし				0				0
	49 臭	気	異常なし	なし	なし	なし	12	なし	なし	なし	12
	50 色	度	5	1.5	0.7	1.1	12	2.2	0.8	1.2	12
	51 濁	度	2	0.21	0	0.10	12	0.09	0	0	12

項目	項目	単位	基準値等	音別浄水場								
				原水1				原水2				
				最大値	最小値	平均値	回数	最大値	最小値	平均値	回数	
水質管理目標設定項目	1 アンチモン及びその化合物	mg/L	0.02			0	1			0	1	
	2 ウラン及びその化合物	mg/L	0.002			0	1			0	1	
	3 ニッケル及びその化合物	mg/L	0.02			0	1			0	1	
	5 1,2-ジクロロエタン	mg/L	0.004			0	1			0	1	
	8 トルエン	mg/L	0.2			0	1			0	1	
	9 フタル酸ジ(2-エチルヘキシル)	mg/L	0.1			0	1			0	1	
	10 亜塩素酸	mg/L	0.6			0	0			0	0	
	12 二酸化塩素	mg/L	0.6			0	0			0	0	
	13 ジクロロアセトニトリル	mg/L	0.01			0	0			0	0	
	14 抱水クロラール	mg/L	0.02			0	0			0	0	
	15 農薬類	mg/L	1			0	0			0	0	
	16 残留塩素	mg/L	1			0	0			0	0	
	17 カルシウム、マグネシウム等(硬度)	mg/L	10~100			53	1			55	1	
	18 マンガン及びその化合物	mg/L	0.01			0	1			0	1	
	19 遊離炭酸	mg/L	20	16	11	14	4	22	11	17	4	
	20 1,1,1-トリクロロエタン	mg/L	0.3			0	1			0	1	
	21 メチル-t-ブチルエーテル	mg/L	0.02			0	1			0	1	
	22 有機物等(過マンガン酸カリウム消費量)	mg/L	10			0	0			0	0	
	23 臭気強度(TON)		3	0	0	0	4	0	0	0	4	
	24 蒸発残留物	mg/L	30~200	113	84	96	4	110	93	99	4	
	25 濁度	度	1	0.21	0	0.10	12	0.09	0	0	12	
	26 pH値		7.5程度	6.8	6.6	6.7	12	6.7	6.5	6.6	12	
	27 腐食性(ランゲリア指数)		-1程度	-2.1	-2.2	-2.1	4	-2.2	-2.5	-2.3	4	
	28 従属栄養細菌	個/mL	2000	28	0	8	4	39	0	11	4	
	29 1,1-ジクロロエチレン	mg/L	0.1			0	1			0	1	
	30 アルミニウム及びその化合物	mg/L	0.1			0.01	1			0	1	
	31 ヘルフルオロオクタンスルホン酸(PFOS)及びヘルフルオロオクタンスルホン酸(PFOA)	mg/L	0.00005			別紙のとおり	1			別紙のとおり	1	
	一般項目	水温	℃		12.5	5.5	9.0	12	12.5	7.0	8.8	12
		遊離残留塩素	mg/L				0	0			0	0
		モノクロラミン	mg/L				0	0			0	0
		ジクロラミン	mg/L				0	0			0	0
結合残留塩素		mg/L				0	0			0	0	
アンモニア態窒素		mg/L		0	0	0	12	0	0	0	12	
紫外部吸光度(50mm)		mg/L		0.085	0.054	0.073	12	0.111	0.059	0.078	12	
電気伝導度		μS/cm		185	166	175	12	184	152	169	12	
アルカリ度		mg/L		48	38	43	4	44	33	39	4	
クロロ酢酸生成能		mg/L				0	0			0	0	
クロロホルム生成能		mg/L				0	0			0	0	
ジクロロ酢酸生成能		mg/L				0	0			0	0	
ジブromクロロメタン生成能		mg/L				0	0			0	0	
総トリハロメタン生成能		mg/L				0	0			0	0	
トリクロロ酢酸生成能		mg/L				0	0			0	0	
プロモジクロロメタン生成能		mg/L				0	0			0	0	
プロモホルム生成能		mg/L				0	0			0	0	
ホルムアルデヒド生成能		mg/L				0	0			0	0	
ジクロロアセトニトリル生成能		mg/L				0	0			0	0	
抱水クロラール生成能		mg/L				0	0			0	0	
藍藻類		n/mL				0	0			0	0	
珪藻類		n/mL				0	0			0	0	
緑藻類		n/mL				0	0			0	0	
その他		n/mL				0	0			0	0	
嫌気性芽胞菌		MPN/100mL	不検出	0	0	0	12	0	0	0	12	
クリプトスポリジウム		個/10L	不検出	0	0	0	4	0	0	0	4	
ジアリジア	個/10L	不検出	0	0	0	4	0	0	0	4		
カルシウム硬度	mg/L		41	38	39	4	42	33	39	4		
酸度	mg/L		18	13	16	4	25	13	20	4		

項目	目	単位	基準値等	音別浄水場								
				浄水				回数	最大値	最小値	平均値	回数
				最大値	最小値	平均値	回数					
水質基準項目	1 一般細菌	個/mL	100	0	0	0	12					
	2 大腸菌	MPN/100mL	不検出	検出せず	検出せず	検出せず	12					
	3 カドミウム及びその化合物	mg/L	0.003			0	1					
	4 水銀及びその化合物	mg/L	0.0005			0	1					
	5 セレン及びその化合物	mg/L	0.01			0	1					
	6 鉛及びその化合物	mg/L	0.01			0.002	1					
	7 ヒ素及びその化合物	mg/L	0.01			0	1					
	8 六価クロム化合物	mg/L	0.02	0	0	0	4					
	9 亜硝酸態窒素	mg/L	0.004			0	1					
	10 シアン化物イオン及び塩化シアン	mg/L	0.01	0	0	0	4					
	11 硝酸態窒素及び亜硝酸態窒素	mg/L	10			0.72	1					
	12 フッ素及びその化合物	mg/L	0.8			0.08	1					
	13 ホウ素及びその化合物	mg/L	1			0	1					
	14 四塩化炭素	mg/L	0.002			0	1					
	15 1,4-ジオキササン	mg/L	0.05			0	1					
	16 シス-1,2-ジクロロエチレン及びトランス-1,2-ジクロロエチレン	mg/L	0.04			0	1					
	17 ジクロロメタン	mg/L	0.02			0	1					
	18 テトラクロロエチレン	mg/L	0.01			0	1					
	19 トリクロロエチレン	mg/L	0.01			0	1					
	20 ベンゼン	mg/L	0.01			0	1					
	21 塩素酸	mg/L	0.6	0	0	0	4					
	22 クロロ酢酸	mg/L	0.02	0	0	0	4					
	23 クロロホルム	mg/L	0.06	0.0065	0.0035	0.0045	4					
	24 ジクロロ酢酸	mg/L	0.04	0.002	0	0.001	4					
	25 ジブromクロロメタン	mg/L	0.1	0.0018	0.0007	0.0013	4					
	26 臭素酸	mg/L	0.01	0	0	0	4					
	27 総トリハロメタン	mg/L	0.1	0.0132	0.0069	0.0092	4					
	28 トリクロロ酢酸	mg/L	0.2	0.003	0.002	0.002	4					
	29 ブロモジクロロメタン	mg/L	0.03	0.0048	0.0024	0.0033	4					
	30 ブロモホルム	mg/L	0.09	0.0001	0.0001	0.0001	4					
	31 ホルムアルデヒド	mg/L	0.08	0.001	0	0	4					
	32 亜鉛及びその化合物	mg/L	1			0	1					
	33 アルミニウム及びその化合物	mg/L	0.2			0	1					
	34 鉄及びその化合物	mg/L	0.3			0	1					
	35 銅及びその化合物	mg/L	1			0	1					
	36 ナトリウム及びその化合物	mg/L	200			12	1					
	37 マンガン及びその化合物	mg/L	0.05			0	1					
	38 塩化物イオン	mg/L	200	6.5	5.1	5.5	12					
	39 カルシウム、マグネシウム等(硬度)	mg/L	300			54	1					
	40 蒸発残留物	mg/L	500	111	105	109	4					
	41 陰イオン界面活性剤	mg/L	0.2			0	1					
	42 ジェオスミン	mg/L	0.00001	0	0	0	4					
	43 2-メチルイソボルネオール	mg/L	0.00001	0	0	0	4					
	44 非イオン界面活性剤	mg/L	0.02	0	0	0	4					
	45 フェノール類	mg/L	0.005			0	1					
	46 有機物(全有機炭素(TOC)の量)	mg/L	3	0.8	0.6	0.7	12					
	47 pH	値	5.8~8.6	7.0	6.6	6.8	12					
	48 味		異常なし	異常なし	異常なし	異常なし	12					
	49 臭	気	異常なし	異常なし	異常なし	異常なし	12					
	50 色	度	5	0.7	0	0.6	12					
	51 濁	度	2	0	0	0	12					

項目	項目	単位	基準値等	音別浄水場											
				浄水											
				最大値	最小値	平均値	回数	最大値	最小値	平均値	回数				
水質管理目標設定項目	1 アンチモン及びその化合物	mg/L	0.02			0	1								
	2 ウラン及びその化合物	mg/L	0.002			0	1								
	3 ニッケル及びその化合物	mg/L	0.02			0	1								
	5 1,2-ジクロロエタン	mg/L	0.004			0	1								
	8 トルエン	mg/L	0.2			0	1								
	9 フタル酸ジ(2-エチルヘキシル)	mg/L	0.1			0	1								
	10 亜塩素酸	mg/L	0.6				0								
	12 二酸化塩素	mg/L	0.6				0								
	13 ジクロロアセトニトリル	mg/L	0.01			0	1								
	14 抱水クロラール	mg/L	0.02			0	1								
	15 農薬類	mg/L	1				0								
	16 残留塩素	mg/L	1		0.25	0.12	0.18	12							
	17 カルシウム、マグネシウム等(硬度)	mg/L	10~100				54	1							
	18 マンガン及びその化合物	mg/L	0.01			0	1								
	19 遊離炭酸	mg/L	20		15	11	13	4							
	20 1,1,1-トリクロロエタン	mg/L	0.3				0	1							
	21 メチル-t-ブチルエーテル	mg/L	0.02				0	1							
	22 有機物等(過マンガン酸カリウム消費量)	mg/L	10				0	0							
	23 臭気強度(TON)		3		0	0	0	4							
	24 蒸発残留物	mg/L	30~200		111	105	109	4							
	25 濁度	度	1		0	0	0	12							
	26 pH値		7.5程度		7.0	6.6	6.8	12							
	27 腐食性(ランゲリア指数)		-1程度		-2.0	-2.2	-2.1	4							
	28 従属栄養細菌	個/mL	2000		0	0	0	4							
	29 1,1-ジクロロエチレン	mg/L	0.1				0	1							
	30 アルミニウム及びその化合物	mg/L	0.1				0	1							
	31 ヘキサフルオロオクタンスルホン酸(PFOS)及びペルフルオロオクタン酸(PFOA)	mg/L	0.00005				別紙のとおり	1							
	一般項目	水	温度	℃		14.0	4.0	8.9	12						
		遊離残留塩素	mg/L		0.25	0.12	0.18	12							
		モノクロラミン	mg/L					0							
		ジクロラミン	mg/L					0							
結合残留塩素		mg/L		0.10	0.02	0.04	12								
アンモニア態窒素		mg/L					0								
紫外部吸光度(50mm)		mg/L		0.076	0.052	0.064	12								
電気伝導度		μS/cm		182	163	171	12								
アルカリ度		mg/L		45	37	41	4								
クロロ酢酸生成能		mg/L					0								
クロロホルム生成能		mg/L					0								
ジクロロ酢酸生成能		mg/L					0								
ジブromクロロメタン生成能		mg/L					0								
総トリハロメタン生成能		mg/L					0								
トリクロロ酢酸生成能		mg/L					0								
プロモジクロロメタン生成能		mg/L					0								
プロモホルム生成能		mg/L					0								
ホルムアルデヒド生成能		mg/L					0								
ジクロロアセトニトリル生成能		mg/L					0								
抱水クロラール生成能		mg/L					0								
藍藻類		n/mL					0								
珪藻類		n/mL					0								
緑藻類		n/mL					0								
その他		n/mL					0								
嫌気性芽胞菌		MPN/100mL	不検出		0	0	0	12							
クリプトスポリジウム		個/10L	不検出					0							
ジアリジ		個/10L	不検出					0							
カルシウム硬度	mg/L			41	37	39	4								
酸度	mg/L			17	12	15	4								

5. 月別水質検査結果(月平均値)

(1) 原水1水質

区分	項目	月	4月	5月	6月	7月	8月	9月	
水質基準項目	1 一般細菌	菌	0	0	1	0	6	0	
	2 大腸菌	菌	0	0	0	0	0	0	
	3 カドミウム及びその化合物					0			
	4 水銀及びその化合物					0			
	5 セレン及びその化合物					0			
	6 鉛及びその化合物					0			
	7 ヒ素及びその化合物					0			
	8 六価クロム化合物		0			0			
	9 亜硝酸態窒素					0			
	10 シアン化物イオン及び塩化シアン		0			0			
	11 硝酸態窒素及び亜硝酸態窒素					0.62			
	12 フッ素及びその化合物					0.07			
	13 ホウ素及びその化合物					0			
	14 四塩化炭素					0			
	15 1,4-ジオキシサン					0			
	16 シス-1,2-ジクロロエチレン及びトランス-1,2-ジクロロエチレン					0			
	17 ジクロロメタン					0			
	18 テトラクロロエチレン					0			
	19 トリクロロエチレン					0			
	20 ベンゼン					0			
	32 亜鉛及びその化合物					0			
	33 アルミニウム及びその化合物					0.01			
	34 鉄及びその化合物					0.02			
	35 銅及びその化合物					0			
	36 ナトリウム及びその化合物					12			
	37 マンガン及びその化合物					0			
	38 塩化物イオン		5.2	5.6	5.3	5.7	5.7	5.4	
	39 カルシウム、マグネシウム等(硬度)					53			
	40 蒸発残留物		96			113			
	41 陰イオン界面活性剤					0			
	42 ジェオスミン		0			0			
	43 2-メチルイソボルネオール		0			0			
	44 非イオン界面活性剤		0			0			
	45 フェノール類					0			
	46 有機物(全有機炭素(TOC)の量)		0.8	0.8	0.8	0.7	0.7	0.8	
	47 p H	値	6.8	6.8	6.8	6.6	6.6	6.6	
	49 臭	気	なし	なし	なし	なし	なし	なし	
	50 色	度	1.4	1.5	1.2	1.0	0.9	1.1	
	51 濁	度	0	0.06	0.13	0.17	0.16	0.10	
	水質管理目標設定項目	1 アンチモン及びその化合物					0		
		2 ウラン及びその化合物					0		
		3 ニッケル及びその化合物					0		
		5 1,2-ジクロロエタン					0		
		8 トルエン					0		
		9 フタル酸ジ(2-エチルヘキシル)					0		
		17 カルシウム、マグネシウム等(硬度)					53		
		18 マンガン及びその化合物					0		
		19 遊離炭酸		11			14		
		20 1,1,1-トリクロロエタン					0		
		21 メチル-tert-ブチルエーテル					0		
		23 臭気強度(TON)		0			0		
24 蒸発残留物			96			113			
25 濁	度	0	0.06	0.13	0.17	0.16	0.10		
26 p H	値	6.8	6.8	6.8	6.6	6.6	6.6		
27 腐食性(ランゲリア指数)		-2.1			-2.2				
28 従属栄養細菌		28			2				
29 1,1-ジクロロエチレン					0				
30 アルミニウム及びその化合物					0.01				
一般項目	水温		5.5	6.0	7.5	8.5	12.0	12.5	
	アンモニア態窒素		0	0	0	0	0	0	
	紫外部吸光度(50mm)		0.085	0.083	0.085	0.072	0.072	0.078	
	電気伝導度		166	172	169	170	184	185	
	アルカリ度		38			42			
嫌気性芽胞菌		0	0	0	0	0	0		
クリプトスピリジウム					0		0		
ジアリジ					0		0		
カルシウム硬度		38			39				
酸度		13			16				

10月	11月	12月	1月	2月	3月	最大値	最小値	平均値	検査回数
0	0	4	1	0	0	6	0	1	12
0	0	0	0	1.0	0	1.0	0	0.1	12
								0	1
								0	1
								0	1
								0	1
0			0			0	0	0	4
0			0			0	0	0	1
								0	4
								0.62	1
								0.07	1
								0	1
								0	1
								0	1
								0	1
								0	1
								0	1
								0.01	1
								0.02	1
								0	1
								12	1
								0	1
5.4	5.4	5.9	6.0	6.0	6.3	6.3	5.2	5.7	12
								53	1
84			91			113	84	96	4
0			0			0	0	0	1
0			0			0	0	0	4
0			0			0	0	0	4
								0	1
0.8	0.8	0.7	0.6	0.7	0.6	0.8	0.6	0.7	12
6.6	6.8	6.7	6.7	6.7	6.7	6.8	6.6	6.7	12
なし	なし	なし	なし	なし	なし	なし	なし	なし	12
1.5	1.0	0.8	1.3	0.7	0.9	1.5	0.7	1.1	12
0.08	0.10	0.10	0.06	0.21	0.05	0.21	0	0.10	12
								0	1
								0	1
								0	1
								0	1
								0	1
								53	1
16			16			16	11	0	1
								14	4
								0	1
								0	1
0			0			0	0	0	4
84			91			113	84	96	4
0.08	0.10	0.10	0.06	0.21	0.05	0.21	0	0.10	12
6.6	6.8	6.7	6.7	6.7	6.7	6.8	6.6	6.7	12
-2.1			-2.1			-2.1	-2.2	-2.1	4
0			2			28	0	8	4
								0	1
								0.01	1
12.5	12.0	9.5	9.0	6.5	7.0	12.5	5.5	9.0	12
0	0	0	0	0	0	0	0	0	12
0.084	0.070	0.066	0.067	0.054	0.058	0.085	0.054	0.073	12
180	176	175	172	173	174	185	166	175	12
48			42			48	38	43	4
0	0	0	0	0	0	0	0	0	12
		0			0	0	0	0	4
		0			0	0	0	0	4
41			38			41	38	39	4
18			18			18	13	16	4

(2) 原水2水質

区分	項目	月	4月	5月	6月	7月	8月	9月
水質基準項目	1 一般細菌	2	0	0	0	0	0	2
	2 大腸菌	0	0	0	0	0	0	9.8
	3 カドミウム及びその化合物					0		
	4 水銀及びその化合物					0		
	5 セレン及びその化合物					0		
	6 鉛及びその化合物					0		
	7 ヒ素及びその化合物					0		
	8 六価クロム化合物	0				0		
	9 亜硝酸態窒素					0		
	10 シアン化物イオン及び塩化シアン	0				0		
	11 硝酸態窒素及び亜硝酸態窒素					0.75		
	12 フッ素及びその化合物					0.07		
	13 ホウ素及びその化合物					0		
	14 四塩化炭素					0		
	15 1,4-ジオキサセン					0		
	16 シス-1,2-ジクロロエチレン及びトランス-1,2-ジクロロエチレン					0		
	17 ジクロロメタン					0		
	18 テトラクロロエチレン					0		
	19 トリクロロエチレン					0		
	20 ベンゼン					0		
	32 亜鉛及びその化合物					0.01		
	33 アルミニウム及びその化合物					0		
	34 鉄及びその化合物					0		
	35 銅及びその化合物					0		
	36 ナトリウム及びその化合物					11		
	37 マンガン及びその化合物					0		
	38 塩化物イオン	4.6	4.8	4.1	5.2	5.1	4.8	
	39 カルシウム、マグネシウム等(硬度)				55			
	40 蒸発残留物	93			95			
	41 陰イオン界面活性剤				0			
	42 ジェオスミン	0			0			
	43 2-メチルイソボルネオール	0			0			
	44 非イオン界面活性剤	0			0			
	45 フェノール類				0			
	46 有機物(全有機炭素(TOC)の量)	0.7	0.7	0.8	0.7	0.8	0.9	
	47 pH	6.5	6.7	6.7	6.6	6.6	6.5	
	49 臭気	なし	なし	なし	なし	なし	なし	
	50 色度	1.3	1.2	1.4	1.2	1.2	2.2	
	51 濁度	0	0.07	0.09	0.09	0	0.07	
	水質管理目標設定項目	1 アンチモン及びその化合物				0		
		2 ウラン及びその化合物				0		
		3 ニッケル及びその化合物				0		
		5 1,2-ジクロロエタン				0		
		8 トルエン				0		
		9 フタル酸ジ(2-エチルヘキシル)				0		
		17 カルシウム、マグネシウム等(硬度)				55		
		18 マンガン及びその化合物				0		
		19 遊離炭酸	11			18		
		20 1,1,1-トリクロロエタン				0		
		21 メチル-t-ブチルエーテル				0		
		23 臭気強度(TON)	0			0		
24 蒸発残留物		93			95			
25 濁度		0	0.07	0.09	0.09	0	0.07	
26 pH	6.5	6.7	6.7	6.6	6.6	6.5		
27 腐食性(ランゲリア指数)	-2.5			-2.3				
28 従属栄養細菌	39			4				
29 1,1-ジクロロエチレン				0				
30 アルミニウム及びその化合物				0				
一般項目	水	7.5	7.0	8.0	7.5	12.5	9.0	
	アンモニア態窒素	0	0	0	0	0	0	
	紫外部吸光度(50mm)	0.080	0.071	0.086	0.072	0.082	0.111	
	電気伝導度	152	166	152	173	181	176	
	アルカリ度	33			40			
	嫌気性芽胞菌	0	0	0	0	0	0	
クリプトスポリジウム				0		0		
ジアルジ				0		0		
カルシウム硬度	33			40				
酸度	13			21				

10月	11月	12月	1月	2月	3月	最大値	最小値	平均値	検査回数
2	0	1	0	0	0	2	0	1	12
0	0	0	0	0	0	9.8	0	0.8	12
								0	1
								0	1
								0	1
								0	1
0			0			0	0	0	4
								0	1
0			0			0	0	0	4
								0.75	1
								0.07	1
								0	1
								0	1
								0	1
								0	1
								0	1
								0	1
								0	1
								0	1
								0	1
								0	1
								0	1
								0	1
								0	1
4.6	4.7	4.3	5.4	5.8	6.4	6.4	4.1	5.0	12
								55	1
96			110			110	93	99	4
								0	1
0			0			0	0	0	4
0			0			0	0	0	4
0			0			0	0	0	4
								0	1
0.8	0.8	0.8	0.7	0.7	0.6	0.9	0.6	0.8	12
6.5	6.6	6.6	6.6	6.6	6.6	6.7	6.5	6.6	12
なし	なし	なし	なし	なし	なし	なし	なし	なし	12
1.2	1.2	1.1	1.1	1.0	0.8	2.2	0.8	1.2	12
0	0	0	0	0	0	0.09	0	0	12
								0	1
								0	1
								0	1
								0	1
								0	1
								55	1
								0	1
22			17			22	11	17	4
								0	1
								0	1
0			0			0	0	0	4
96			110			110	93	99	4
0	0	0	0	0	0	0.09	0	0	12
6.5	6.6	6.6	6.6	6.6	6.6	6.7	6.5	6.6	12
-2.3			-2.2			-2.2	-2.5	-2.3	4
0			1			39	0	11	4
								0	1
								0	1
9.0	10.0	10.0	10.0	7.5	8.0	12.5	7.0	8.8	12
0	0	0	0	0	0	0	0	0	12
0.081	0.078	0.081	0.068	0.065	0.059	0.111	0.059	0.078	12
179	184	164	166	164	170	184	152	169	12
44			40			44	33	39	4
0	0	0	0	0	0	0	0	0	12
		0			0	0	0	0	4
		0			0	0	0	0	4
42			39			42	33	39	4
25			19			25	13	20	4

(3) 配水水質

区分	項目	4月	5月	6月	7月	8月	9月
水質基準項目	1 一般細菌	0 検出せず	0 検出せず	0 検出せず	0 検出せず	1 検出せず	0 検出せず
	2 大腸菌						
	3 カドミウム及びその化合物				0		
	4 水銀及びその化合物				0		
	5 セレン及びその化合物				0		
	6 鉛及びその化合物				0		
	7 ヒ素及びその化合物				0		
	8 六価クロム化合物	0			0		
	9 亜硝酸態窒素				0		
	10 シアン化物イオン及び塩化シアン	0			0		
	11 硝酸態窒素及び亜硝酸態窒素				0.73		
	12 フッ素及びその化合物				0.08		
	13 ホウ素及びその化合物				0		
	14 四塩化炭素				0		
	15 1,4-ジクロロエタン				0		
	16 シクロヘキサチレン				0		
	17 ジクロロメタン				0		
	18 テトラクロロエチレン				0		
	19 トリクロロエチレン				0		
	20 ペンタクロロエゼン				0		
	21 塩素酸	0			0		
	22 クロロ酢酸	0			0		
	23 クロロホルム	0			0		
	24 ジクロロ酢酸	0			0		
	25 ジブロモクロメタン	0			0		
	26 臭素酸	0			0		
	27 総トリクロロメタン	0			0		
	28 トリクロロ酢酸	0			0		
	29 ブロモジクロロメタン	0			0		
	30 ブロモホルム	0			0		
	31 ホルムアルデヒド	0			0		
	32 亜鉛及びその化合物				0		
	33 アルミニウム及びその化合物				0		
	34 鉄及びその化合物				0		
	35 銅及びその化合物				0		
	36 ナトリウム及びその化合物				13		
	37 マンガン及びその化合物				0		
	38 塩化物イオン	5.1	5.5	4.6	5.3	5.4	5.5
	39 カルシウム、マグネシウム等(硬度)				55		
	40 蒸発残留物	103			102		
	41 陰イオン界面活性剤				0		
	42 ジエチルオキシメチル	0			0		
	43 2-メチルイソボルネオール	0			0		
	44 非イオン界面活性剤	0			0		
	45 フエノール				0		
	46 有機物(全有機炭素(TOC)の量)	0.8	0.8	0.8	0.7	0.7	0.8
	47 p	6.8	6.8	6.8	6.8	6.8	6.7
	48 H味	異常なし	異常なし	異常なし	異常なし	異常なし	異常なし
	49 臭色	異常なし	異常なし	異常なし	異常なし	異常なし	異常なし
	50 濁度	0.8	1.0	0.8	0.8	0.7	0.8
	51 濁度	0	0	0	0	0	0
水質管理目標設定項目	1 アンチモン及びその化合物				0		
	2 ウラン及びその化合物				0		
	3 ニッケル及びその化合物				0		
	5 1,2-ジクロロエタン				0		
	8 トルエン				0		
	9 フタル酸ジ(2-エチルヘキシル)				0		
	13 ジクロロアセトニトリル				0		
	14 抱水クロラール				0		
	16 残留塩素	0.56	0.51	0.55	0.53	0.54	0.52
	17 カルシウム、マグネシウム等(硬度)				55		
	18 マンガン及びその化合物				0		
	19 遊離炭酸	11			14		
	20 1,1,1-トリクロロエタン				0		
	21 メチルセブチルエーテル				0		
23 臭気強度(TON)	0			0			
24 蒸発残留物	103			102			
25 濁度	0			0			
26 p	6.8	6.8	6.8	6.8	6.8	6.7	
27 腐食性(ランゲリア指数)	-2.1			-2.1			
28 従属栄養細菌	0			0			
29 1,1-ジクロロエチレン				0			
30 アルミニウム及びその化合物				0			
一般項目	水遊離残留塩素	6.0	6.5	8.0	8.0	10.0	7.0
	結核残留塩素	0.56	0.51	0.55	0.53	0.54	0.52
	紫外線吸収度(50mm)	0.072	0.066	0.072	0.064	0.070	0.073
	電気伝導率	161	168	154	172	181	182
一般項目	嫌気性芽胞菌	0	0	0	0	0	0
	カルシウム硬度	36			39		
一般項目	酸度	12			16		

10月	11月	12月	1月	2月	3月	最大値	最小値	平均値	検査回数
0 検出せず	0 検出せず	0 検出せず	0 検出せず	0 検出せず	0 検出せず	1 検出せず	0 検出せず	0 検出せず	12
								0	1
								0	1
								0	1
								0	1
0			0			0	0	0	4
								0	1
0			0			0	0	0	4
								0.73	1
								0.08	1
								0	1
								0	1
								0	1
								0	1
0			0			0	0	0	4
0			0			0	0	0	4
0			0			0	0	0	4
0			0			0	0	0	4
0			0			0	0	0	4
0			0			0	0	0	4
0			0			0	0	0	4
0.0001			0			0.0001	0	0	4
0			0			0	0	0	4
0			0			0	0	0	4
								0	1
								0	1
								0	1
								0	1
								13	1
4.9	5.4	4.8	5.7	5.9	6.5	6.5	4.6	5.4	12
								55	1
92			111			111	92	102	4
								0	1
0			0			0	0	0	4
0			0			0	0	0	4
0			0			0	0	0	4
								0	1
0.8	0.7	0.8	0.7	0.7	0.6	0.8	0.6	0.7	12
6.8	6.8	6.7	6.8	6.7	6.8	6.8	6.7	6.8	12
異常なし	異常なし	異常なし	異常なし	異常なし	異常なし	異常なし	異常なし	異常なし	12
異常なし	異常なし	異常なし	異常なし	異常なし	異常なし	異常なし	異常なし	異常なし	12
0.8	0.8	0.8	0.7	0.8	0.6	1.0	0.6	0.8	12
0	0	0	0	0	0	0	0	0	12
								0	1
								0	1
								0	1
								0	1
0.50	0.62	0.55	0.52	0.47	0.48	0.62	0.47	0.53	12
								55	1
								0	1
17			12			17	11	14	4
								0	1
								0	1
0			0			0	0	0	4
92			111			111	92	102	4
0			0			0	0	0	12
6.8	6.8	6.7	6.8	6.7	6.8	6.8	6.7	6.8	12
-1.9			-2.1			-1.9	-2.1	-2.1	4
0			0			0	0	0	4
								0	1
								0	1
11.5	12.0	10.0	9.5	8.0	6.5	12.0	6.0	8.6	12
0.50	0.62	0.55	0.52	0.47	0.48	0.62	0.47	0.53	12
0.04	0.03	0.05	0.02	0.03	0.03	0.06	0.02	0.04	12
0.072	0.065	0.069	0.058	0.059	0.051	0.073	0.051	0.066	12
176	178	166	167	166	170	182	154	170	12
45			40			45	37	41	4
0	0	0	0	0	0	0	0	0	12
41			39			41	36	39	4
19			14			19	12	15	4

(4) 給水栓水水質 (馬主来)

区分	項目	4月	5月	6月	7月	8月	9月
水質基準項目	1 一般細菌	0	0	0	0	0	0
	2 大腸菌	検出せず	検出せず	検出せず	検出せず	検出せず	検出せず
	3 カドミウム及びその化合物	0	0	0	0	0	0
	4 水銀及びその化合物	0	0	0	0	0	0
	5 セレン及びその化合物	0	0	0	0	0	0
	6 鉛及びその化合物	0	0	0	0.002	0	0
	7 ヒ素及びその化合物	0	0	0	0	0	0
	8 六価クロム化合物	0	0	0	0	0	0
	9 亜硝酸態窒素	0	0	0	0	0	0
	10 シアン化物イオン及び塩化シアン	0	0	0	0	0	0
	11 硝酸態窒素及び亜硝酸態窒素	0	0	0	0.72	0	0
	12 フッ素及びその化合物	0	0	0	0.08	0	0
	13 ホウ素及びその化合物	0	0	0	0	0	0
	14 四塩化炭素	0	0	0	0	0	0
	15 1,4-ジクロロエチレン	0	0	0	0	0	0
	16 シス-1,2-ジクロロエチレン	0	0	0	0	0	0
	17 ジクロロメタン	0	0	0	0	0	0
	18 テトラクロロエチレン	0	0	0	0	0	0
	19 トリクロロエチレン	0	0	0	0	0	0
	20 塩素酸	0	0	0	0	0	0
	21 酢酸	0	0	0	0	0	0
	22 クロロホルム	0.0037	0	0	0.0044	0	0
	23 ジクロロ酢酸	0.002	0	0	0.002	0	0
	24 ジブロモクロメタン	0.0007	0	0	0.0011	0	0
	25 臭素酸	0	0	0	0	0	0
	26 総トリハロメタン	0.0069	0	0	0.0086	0	0
	27 トリクロロ酢酸	0.002	0	0	0.002	0	0
	28 ブロモジクロメタン	0.0024	0	0	0.0030	0	0
	29 ブロモホルム	0.0001	0	0	0.0001	0	0
	30 ホルムアルデヒド	0.001	0	0	0	0	0
	31 亜鉛及びその化合物	0	0	0	0	0	0
	32 アルミニウム及びその化合物	0	0	0	0	0	0
	33 鉄及びその化合物	0	0	0	0	0	0
	34 銅及びその化合物	0	0	0	0	0	0
	35 ナトリウム及びその化合物	12	12	12	12	12	12
	36 マンガン及びその化合物	0	0	0	0	0	0
	37 塩化物イオン	5.3	5.4	5.1	5.3	5.4	5.5
	38 カルシウム、マグネシウム等(硬度)	54	54	54	54	54	54
	39 蒸発残留物	105	105	105	110	110	110
	40 陰イオン界面活性剤	0	0	0	0	0	0
41 ジェオソール	0	0	0	0	0	0	
42 2-メチルイソボルネオール	0	0	0	0	0	0	
43 非イオン界面活性剤	0	0	0	0	0	0	
44 フエノール	0	0	0	0	0	0	
45 有機物(全有機炭素(TOC)の量)	0.7	0.7	0.8	0.7	0.8	0.7	
46 p H 値	6.8	6.8	7.0	6.8	6.8	6.6	
47 臭気強度	異常なし	異常なし	異常なし	異常なし	異常なし	異常なし	
48 色度	0.6	0.7	0.7	0.7	0.7	0.7	
49 濁度	0	0	0	0	0	0	
水質管理目標設定項目	1 アンチモン及びその化合物	0	0	0	0	0	0
	2 ウラン及びその化合物	0	0	0	0	0	0
	3 ニッケル及びその化合物	0	0	0	0	0	0
	4 1,2-ジクロロエタン	0	0	0	0	0	0
	5 トルエン	0	0	0	0	0	0
	6 フタル酸ジ(2-エチルヘキシル)	0	0	0	0	0	0
	7 ジクロロアセトニトリル	0	0	0	0	0	0
	8 抱水クロラール	0	0	0	0	0	0
	9 残留塩素	0.16	0.23	0.16	0.19	0.15	0.13
	10 カルシウム、マグネシウム等(硬度)	54	54	54	54	54	54
	11 マンガン及びその化合物	0	0	0	0	0	0
	12 遊離炭酸	11	11	11	11	11	11
	13 1,1,1-トリクロロエタン	0	0	0	0	0	0
14 メチル-tert-ブチルエーテル	0	0	0	0	0	0	
15 臭気強度(TON)	0	0	0	0	0	0	
16 蒸発残留物	105	105	105	110	110	110	
17 濁度	0	0	0	0	0	0	
18 p H 値	6.8	6.8	7.0	6.8	6.8	6.6	
19 腐食性(ランゲリア指数)	-2.2	-2.2	-2.2	-2.1	-2.1	-2.1	
20 従属栄養細菌	0	0	0	0	0	0	
21 1,1-ジクロロエチレン	0	0	0	0	0	0	
22 アルミニウム及びその化合物	0	0	0	0	0	0	
一般項目	水温	4.0	6.5	8.5	9.5	12.5	14.0
	遊離塩素	0.16	0.23	0.16	0.19	0.15	0.13
	結合塩素	0.10	0.02	0.03	0.06	0.03	0.04
	紫外線吸収度(50mm)	0.067	0.062	0.076	0.062	0.070	0.065
電気伝導度	163	164	163	169	176	182	
カルシウム硬度	37	37	37	41	41	41	
総硬度	37	37	37	38	38	38	
酸度	12	12	12	13	13	13	

10月	11月	12月	1月	2月	3月	最大値	最小値	平均値	検査回数
0 検出せず	0 検出せず	0 検出せず	0 検出せず	0 検出せず	0 検出せず	0 検出せず	0 検出せず	0 検出せず	12
								0 0 0 0.002 0 0	1 1 1 1 1 4
0			0			0	0	0 0 0.72 0.08 0	1 4 1 1 1
0			0			0	0	0 0 0 0 0 0	1 1 1 1 1 1
0 0 0.0065 0 0.0018 0 0.0132 0.003 0.0048 0.0001 0			0 0 0.0035 0.001 0.0015 0 0.0082 0.002 0.0031 0.0001 0			0 0 0.0065 0.002 0.0018 0 0.0132 0.003 0.0048 0.0001 0.001	0 0 0.0035 0 0.0007 0 0.0069 0.002 0.0024 0.0001 0	0 0 0.0045 0.001 0.0013 0 0.0092 0.002 0.0033 0.0001 0	4 4 4 4 4 4 4 4 4 4 4
								0 0 0 0 12 0 54 109	1 1 1 1 1 1 1 4
5.2 111	5.2	5.2	5.6 108	6.0	6.5	6.5 111	5.1 105	5.5 54 109	12 1 1 4
0 0 0			0 0 0			0 0 0	0 0 0	0 0 0 0	1 4 4 4 1
0.8 6.7 異常なし 異常なし 0.7 0	0.8 6.9 異常なし 異常なし 0.7 0	0.8 6.8 異常なし 異常なし 0.6 0	0.7 6.8 異常なし 異常なし 0.7 0	0.7 6.8 異常なし 異常なし 0.6 0	0.6 6.8 異常なし 異常なし 0 0	0.8 7.0 異常なし 異常なし 0.7 0	0.6 6.6 異常なし 異常なし 0 0	0.7 6.8 異常なし 異常なし 0.6 0	12 12 12 12 12 12
								0 0 0 0 0 0	1 1 1 1 1 1
0.12 15	0.12	0.21	0.25 14	0.22	0.24	0.25 15	0.12 11	0.18 54 0 13	12 1 1 4
								0 0 0 0	1 1 1 1
0 111 0 6.7 -2.0 0	0 6.9	0 6.8	0 108 0 6.8 -2.1 0	0 6.8	0 6.8	0 111 0 7.0 -2.0 0	0 105 0 6.6 -2.2 0	0 109 0 6.8 -2.1 0 0	4 4 12 4 4 1 1
14.0 0.12 0.03	12.0 0.12 0.02	8.5 0.21 0.05	7.0 0.25 0.04	5.5 0.22 0.03	4.5 0.24 0.04	14.0 0.25 0.10	4.0 0.12 0.02	8.9 0.18 0.04	12 12 12
0.068 175 45 41 17	0.066 180	0.065 166	0.056 169 40	0.054 167	0.052 172	0.076 182 45 41 17	0.052 163 37 37 12	0.064 171 41 39 15	12 12 4 4 4

(5) 給水栓水水質 (尺別)

区分	項目	4月	5月	6月	7月	8月	9月
水質基準項目	1 一般細菌	0	0	0	1	0	0
	2 大腸菌	検出せず	検出せず	検出せず	検出せず	検出せず	検出せず
	3 カドミウム及びその化合物				0		
	4 水銀及びその化合物				0		
	5 セレン及びその化合物				0		
	6 鉛及びその化合物				0		
	7 ヒ素及びその化合物				0		
	8 六価クロム化合物	0			0		
	9 亜硝酸態窒素				0		
	10 シアン化物イオン及び塩化シアン	0			0		
	11 硝酸態窒素及び亜硝酸態窒素				0.70		
	12 フッ素及びその化合物				0.07		
	13 ホウ素及びその化合物				0		
	14 四塩化炭素				0		
	15 1,4-ジクロロエチレン				0		
	16 シス-1,2-ジクロロエチレン				0		
	17 ジクロロメタン				0		
	18 テトラクロロエチレン				0		
	19 トリクロロエチレン				0		
	20 ベンゼン				0		
	21 塩素酸	0			0		
	22 クロロ酢酸	0			0		
	23 クロロホルム	0.0025			0.0026		
	24 ジクロロ酢酸	0.002			0.001		
	25 ジブロモクロメタン	0.0006			0.0010		
	26 臭素酸	0			0		
	27 総トリハロメタン	0.0048			0.0059		
	28 トリクロロ酢酸	0.002			0.001		
	29 ブロモジクロメタン	0.0017			0.0022		
	30 ブロモホルム	0			0.0001		
	31 ホルムアルデヒド	0			0		
	32 亜鉛及びその化合物				0		
	33 アルミニウム及びその化合物				0		
	34 鉄及びその化合物				0		
	35 銅及びその化合物				0		
	36 ナトリウム及びその化合物				12		
	37 マンガン及びその化合物				0		
	38 塩化物イオン	4.9	5.3	4.8	5.5	5.5	5.6
	39 カルシウム、マグネシウム等(硬度)				54		
	40 蒸発残留物	102			107		
41 陰イオン界面活性剤				0			
42 ジェオスミン	0			0			
43 2-メチルイソボルネオール	0			0			
44 非イオン界面活性剤	0			0			
45 フェノール				0			
46 有機物(全有機炭素(TOC)の量)	0.8	0.7	0.8	0.7	0.7	0.7	
47 p H 値	6.8	6.7	7.0	6.8	6.7	6.7	
48 臭	異常なし	異常なし	異常なし	異常なし	異常なし	異常なし	
49 臭色	異常なし	異常なし	異常なし	異常なし	異常なし	異常なし	
50 濁度	0.7	0.8	0.6	0.6	0.7	0.6	
51 濁度	0	0	0	0	0	0	
水質管理目標設定項目	1 アンチモン及びその化合物				0		
	2 ウラン及びその化合物				0		
	3 ニッケル及びその化合物				0		
	5 1,2-ジクロロエタン				0		
	8 トルエン				0		
	9 フタル酸ジ(2-エチルヘキシル)				0		
	13 ジクロロアセトニトリル				0		
	14 抱水クロラール				0		
	16 残留塩素	0.23	0.23	0.24	0.22	0.21	0.20
	17 カルシウム、マグネシウム等(硬度)				54		
	18 マンガン及びその化合物				0		
	19 遊離炭酸	11			12		
	20 1,1,1-トリクロロエタン				0		
21 メチル-t-ブチルエーテル				0			
23 臭気強度(TON)	0			0			
24 蒸発残留物	102			107			
25 濁度	0	0	0	0	0	0	
26 p H 値	6.8	6.7	7.0	6.8	6.7	6.7	
27 腐食性(ランゲリア指数)	-2.2			-2.1			
28 従属栄養細菌	0			1			
29 1,1-ジクロロエチレン				0			
30 アルミニウム及びその化合物				0			
一般項目	水遊離残留塩素	3.5	6.5	8.5	9.5	13.0	13.5
	結合残留塩素	0.23	0.23	0.24	0.22	0.21	0.20
	紫外線吸収度(50mm)	0.070	0.065	0.072	0.063	0.067	0.066
	電気伝導度	156	167	154	172	180	183
カルシウム硬度	36			40			
酸度	35			38			
	12			14			

10月	11月	12月	1月	2月	3月	最大値	最小値	平均値	検査回数
0 検出せず	0 検出せず	0 検出せず	0 検出せず	0 検出せず	0 検出せず	1 検出せず	0 検出せず	0 検出せず	12
								0	1
								0	1
								0	1
								0	1
0			0			0	0	0	4
								0	1
0			0			0	0	0	4
								0.70	1
								0.07	1
								0	1
								0	1
								0	1
								0	1
								0	1
0			0			0	0	0	4
0			0			0	0	0	4
0.0034			0.0018			0.0034	0.0018	0.0026	4
0			0.001			0.002	0	0.001	4
0.0013			0.0012			0.0013	0.0006	0.0010	4
0			0			0	0	0	4
0.0075			0.0051			0.0075	0.0048	0.0058	4
0.002			0.001			0.002	0.001	0.002	4
0.0027			0.0020			0.0027	0.0017	0.0022	4
0.0001			0.0001			0.0001	0	0	4
0			0			0	0	0	4
								0	1
								0	1
								0	1
								12	1
5.1	3.7	5.4	5.7	5.9	6.5	6.5	3.7	5.3	12
								0	1
108			105			108	102	106	4
								0	1
0			0			0	0	0	4
0			0			0	0	0	4
0			0			0	0	0	4
								0	1
0.7	0.7	0.7	0.7	0.7	0.6	0.8	0.6	0.7	12
6.7	6.8	6.9	6.8	6.8	6.8	7.0	6.7	6.8	12
異常なし	異常なし	異常なし	異常なし	異常なし	異常なし	異常なし	異常なし	異常なし	12
異常なし	異常なし	異常なし	異常なし	異常なし	異常なし	異常なし	異常なし	異常なし	12
0.6	0.6	0.6	0.7	0.7	0	0.8	0	0.6	12
0	0	0	0	0	0	0	0	0	12
								0	1
								0	1
								0	1
								0	1
								0	1
0.23	0.26	0.29	0.25	0.29	0.29	0.29	0.20	0.25	12
								54	1
								0	1
15			14			15	11	13	4
								0	1
								0	1
0			0			0	0	0	4
108			105			108	102	106	4
0	0	0	0	0	0	0	0	0	12
6.7	6.8	6.9	6.8	6.8	6.8	7.0	6.7	6.8	12
-2.0			-2.1			-2.0	-2.2	-2.1	4
0			0			1	0	0	4
								0	1
								0	1
13.0	11.5	8.0	6.5	6.0	5.0	13.5	3.5	8.7	12
0.23	0.26	0.29	0.25	0.29	0.29	0.29	0.20	0.25	12
0.02	0.05	0.05	0.09	0.05	0.03	0.10	0.02	0.05	12
0.067	0.066	0.062	0.057	0.055	0.050	0.072	0.050	0.063	12
177	179	171	168	165	172	183	154	170	12
45			40			45	36	40	4
41			38			41	35	38	4
17			16			17	12	15	4

VI 音別簡易水道水質検査 直別浄水場系統



1. 浄水処理の概況と水質検査結果について
2. 採水地点位置図
3. 給水栓水毎日検査結果
4. 原水及び浄水の検査結果
5. 月別水質検査結果

水質検査及び試験結果は「検査項目及び検査方法」に表示する
単位で示し、定量下限値未満のものは原則として「0」と表示した

1. 浄水処理の概況と水質検査結果について

(1) 水質検査の実施箇所

①原水

湧水である浅井戸から取水された水を検査している。降雨等による濁度や色度の上昇もなく安定した水質となっている。

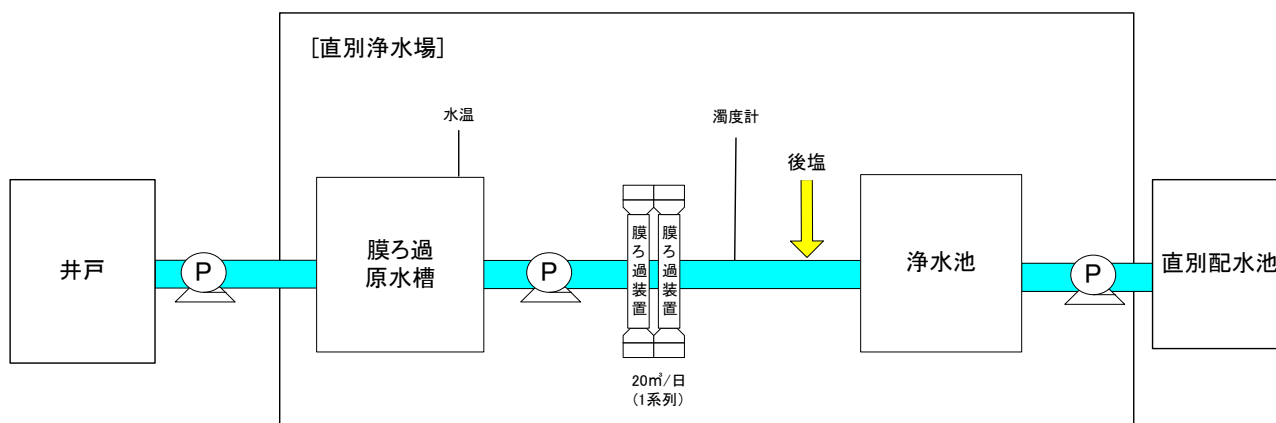
②配水

膜ろ過装置により浄水処理され次亜塩素酸ナトリウムで消毒後に浄水池から配水される水を検査している。

③給水栓水

浄水場より高地にある直別配水池へポンプにより送水し、その後自然流下により配水される給水区域末端付近の民家で検査している。

(2) 音別簡易水道 直別浄水場施設フロー図



(3) 水質検査結果

①給水栓水毎日検査

給水区域内の1地点で色、濁り及び消毒の残留効果について委託により検査を行い、衛生上必要な措置である遊離残留塩素0.1mg/L以上を保持していることを確認した。

②基準項目検査

原水、配水及び給水栓水で実施した。このうち水質基準が適用されている配水及び給水栓水では、全ての項目で基準値を遵守していた。

検査頻度に関係する検出状況のうち基準値の5分の1を超過した項目は鉛及びその化合物であり、10分の1を超過した項目は蒸発残留物であった。

令和2年度より水質基準値が0.05mg/Lから0.02mg/Lに強化された六価クロム化合物は、全て定量下限値未満の0.002mg/L未満であった。

③水質管理目標設定項目等

ランゲリア指数は目標値-1程度に対し、配水及び給水栓水で-3.2~-2.8であった。pH値は目標値7.5程度に対し、配水及び給水栓水で6.2~6.6であった。

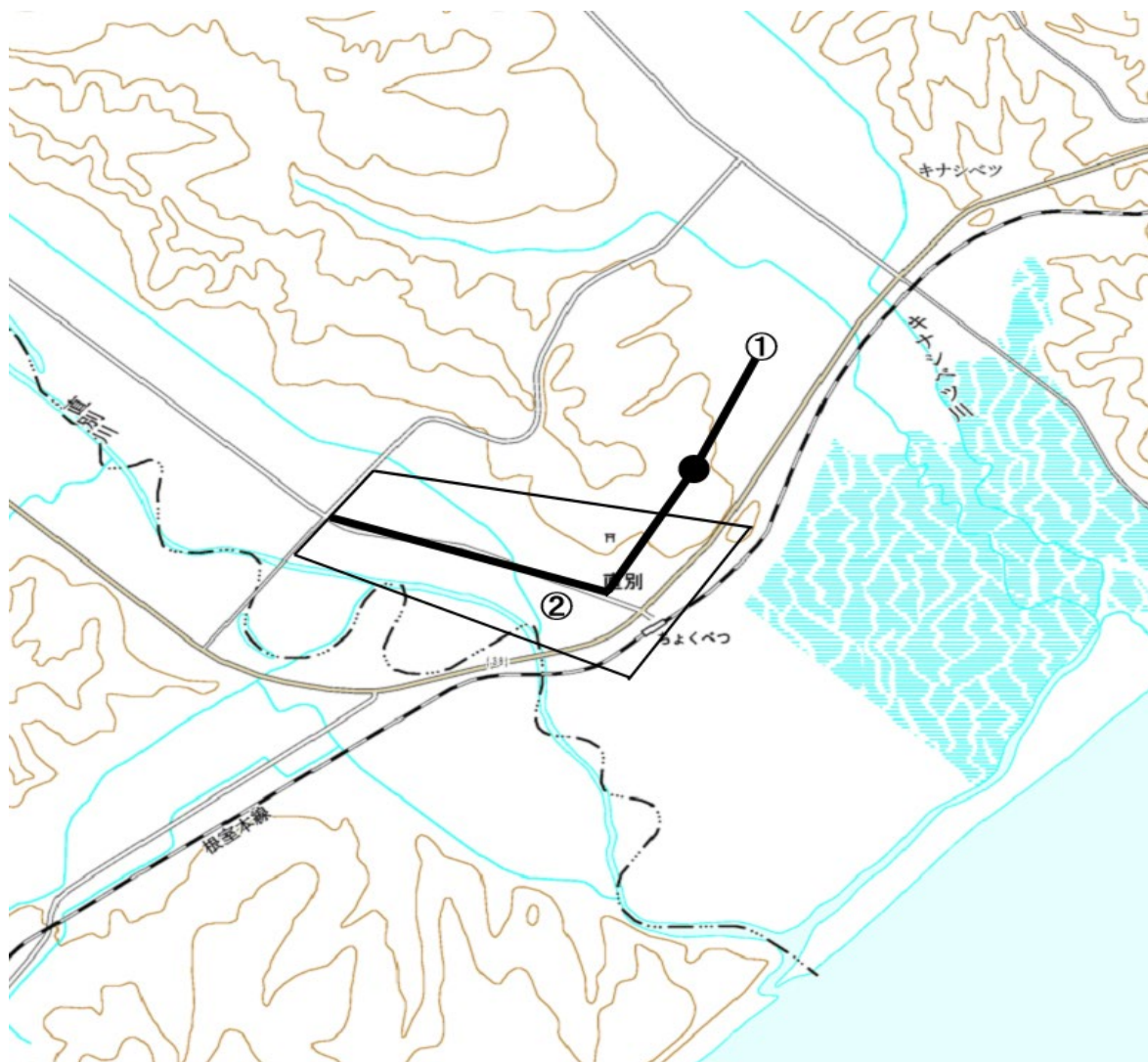
また、クリプトスポリジウム及びジアルジアについては検出されなかったが、指標

菌である大腸菌が原水から検出されていることから、今後も継続して監視していく。

④臨時検査

臨時検査については、必要とする状況にならなかったため実施しなかった。

2. 採水地点位置図



給水栓水毎日検査の採水箇所

② 直別

基準項目検査等の採水箇所

① 直別浄水場

② 直別

3. 給水栓水毎日検査結果

採水地点		音別簡易水道 直別浄水場系		
		音別町直別		
		最高	最低	平均
遊 離 残 留 塩 素	4月	0.38	0.24	0.28
	5月	0.31	0.20	0.27
	6月	0.30	0.22	0.26
	7月	0.30	0.21	0.27
	8月	0.34	0.22	0.26
	9月	0.32	0.19	0.26
	10月	0.30	0.22	0.26
	11月	0.31	0.21	0.26
	12月	0.30	0.24	0.27
	1月	0.30	0.22	0.26
	2月	0.31	0.23	0.27
	3月	0.30	0.22	0.26
	年間値	0.38	0.19	0.27
外 観	色、濁りは通年異常なし			

4. 原水及び浄水の検査結果

項目	項目	単位	基準値等	直別浄水場							
				原水				浄水			
				最大値	最小値	平均値	回数	最大値	最小値	平均値	回数
水質基準項目	1 一般細菌	個/mL	100	2	0	1	12	0	0	0	12
	2 大腸菌	MPN/100mL	不検出	7.5	0	0.7	12	検出せず	検出せず	検出せず	12
	3 カドミウム及びその化合物	mg/L	0.003			0	1			0	1
	4 水銀及びその化合物	mg/L	0.0005			0	1			0	1
	5 セレン及びその化合物	mg/L	0.01			0	1			0	1
	6 鉛及びその化合物	mg/L	0.01	0	0	0	4	0.003	0.001	0.002	4
	7 ヒ素及びその化合物	mg/L	0.01			0	1			0	1
	8 六価クロム化合物	mg/L	0.02	0	0	0	4	0	0	0	4
	9 亜硝酸態窒素	mg/L	0.04			0	1			0	1
	10 シアン化物イオン及び塩化シアン	mg/L	0.01	0	0	0	4	0	0	0	4
	11 硝酸態窒素及び亜硝酸態窒素	mg/L	10			0.34	1			0.35	1
	12 フッ素及びその化合物	mg/L	0.8			0	1			0	1
	13 ホウ素及びその化合物	mg/L	1			0	1			0	1
	14 四塩化炭素	mg/L	0.002			0	1			0	1
	15 1,4-ジオキササン	mg/L	0.05			0	1			0	1
	16 シス-1,2-ジクロロエチレン及びトランス-1,2-ジクロロエチレン	mg/L	0.04			0	1			0	1
	17 ジクロロメタン	mg/L	0.02			0	1			0	1
	18 テトラクロロエチレン	mg/L	0.01			0	1			0	1
	19 トリクロロエチレン	mg/L	0.01			0	1			0	1
	20 ベンゼン	mg/L	0.01			0	1			0	1
	21 塩素酸	mg/L	0.6			0	4	0	0	0	4
	22 クロロ酢酸	mg/L	0.02			0	4	0	0	0	4
	23 クロロホルム	mg/L	0.06			0	4	0.0005	0.0001	0.0003	4
	24 ジクロロ酢酸	mg/L	0.03			0	4	0	0	0	4
	25 ジブromクロロメタン	mg/L	0.1			0	4	0.0017	0.0007	0.0013	4
	26 臭素酸	mg/L	0.01			0	4	0	0	0	4
	27 総トリハロメタン	mg/L	0.1			0	4	0.0037	0.0014	0.0028	4
	28 トリクロロ酢酸	mg/L	0.03			0	4	0	0	0	4
	29 ブロモジクロロメタン	mg/L	0.03			0	4	0.0009	0.0003	0.0007	4
	30 ブロモホルム	mg/L	0.09			0	4	0.0006	0.0003	0.0005	4
	31 ホルムアルデヒド	mg/L	0.08			0	4	0	0	0	4
32 亜鉛及びその化合物	mg/L	1			0	1			0	1	
33 アルミニウム及びその化合物	mg/L	0.2			0	1			0	1	
34 鉄及びその化合物	mg/L	0.3			0	1			0	1	
35 銅及びその化合物	mg/L	1			0	1			0.04	1	
36 ナトリウム及びその化合物	mg/L	200			6.9	1			7.3	1	
37 マンガン及びその化合物	mg/L	0.05			0	1			0	1	
38 塩化物イオン	mg/L	200	7.6	5.5	6.8	12	7.6	6.0	6.9	12	
39 カルシウム、マグネシウム等(硬度)	mg/L	300			26	1			27	1	
40 蒸発残留物	mg/L	500	106	95	98	4	95	87	92	4	
41 陰イオン界面活性剤	mg/L	0.2			0	1			0	1	
42 ジェオスミン	mg/L	0.00001	0	0	0	4	0	0	0	4	
43 2-メチルイソボルネオール	mg/L	0.00001	0	0	0	4	0	0	0	4	
44 非イオン界面活性剤	mg/L	0.02	0	0	0	4	0	0	0	4	
45 フェノール類	mg/L	0.005			0	1			0	1	
46 有機物(全有機炭素(TOC)の量)	mg/L	3	0.5	0	0	12	0.4	0	0	12	
47 pH値		5.8~8.6	6.3	6.2	6.2	12	6.5	6.2	6.5	12	
48 味		異常なし				0	異常なし	異常なし	異常なし	12	
49 臭	気	異常なし	なし	なし	なし	12	異常なし	異常なし	異常なし	12	
50 色度	度	5	0.7	0	0	12	0	0	0	12	
51 濁度	度	2	0.10	0	0	12	0	0	0	12	

項目	項目	単位	基準値等	直別浄水場								
				原水				浄水				
				最大値	最小値	平均値	回数	最大値	最小値	平均値	回数	
水質管理目標設定項目	1 アンチモン及びその化合物	mg/L	0.02			0	1			0	1	
	2 ウラン及びその化合物	mg/L	0.002			0	1			0	1	
	3 ニッケル及びその化合物	mg/L	0.02			0	1			0	1	
	5 1,2-ジクロロエタン	mg/L	0.004			0	1			0	1	
	8 トルエン	mg/L	0.2			0	1			0	1	
	9 フタル酸ジ(2-エチルヘキシル)	mg/L	0.1			0	1			0	1	
	10 亜塩素酸	mg/L	0.6			0	0			0	0	
	12 二酸化塩素	mg/L	0.6			0	0			0	0	
	13 ジクロロアセトニトリル	mg/L	0.01				0			0	1	
	14 抱水クロラール	mg/L	0.02				0			0	1	
	15 農薬類	mg/L	1				0			0	0	
	16 残留塩素	mg/L	1				0	0.28	0.17	0.22	12	
	17 カルシウム、マグネシウム等(硬度)	mg/L	10~100			26	1			27	1	
	18 マンガン及びその化合物	mg/L	0.01			0	1			0	1	
	19 遊離炭酸	mg/L	20	35	28	31	4	19	13	17	4	
	20 1,1,1-トリクロロエタン	mg/L	0.3			0	1			0	1	
	21 メチル-tert-ブチルエーテル	mg/L	0.02			0	1			0	1	
	22 有機物等(過マンガン酸カリウム消費量)	mg/L	10				0				0	
	23 臭気強度(TON)		3	0	0	0	4	0	0	0	4	
	24 蒸発残留物	mg/L	30~200	106	95	98	4	95	87	92	4	
	25 濁度	度	1	0.10	0	0	12	0	0	0	12	
	26 pH値		7.5程度	6.3	6.2	6.2	12	6.5	6.2	6.5	12	
	27 腐食性(ランゲリア指数)		-1程度	-3.1	-3.3	-3.2	4	-2.8	-3.2	-3.0	4	
	28 従属栄養細菌	個/mL	2000	50	2	19	4	8	1	4	4	
	29 1,1-ジクロロエチレン	mg/L	0.1			0	1			0	1	
	30 アルミニウム及びその化合物	mg/L	0.1			0	1			0	1	
	31 ヘキサフルオロオクタンスルホン酸(PFOS)及びペルフルオロオクタンスルホン酸(PFOA)	mg/L	0.00005			別紙のとおり	1			別紙のとおり	1	
	一般項目	水温	℃		9.0	7.5	8.0	12	13.0	3.5	8.5	12
		遊離残留塩素	mg/L					0	0.28	0.17	0.22	12
		モノクロラミン	mg/L					0			0	0
		ジクロラミン	mg/L					0			0	0
結合残留塩素		mg/L					0	0.06	0.01	0.03	12	
アンモニア態窒素		mg/L		0	0	0	12				0	
紫外部吸光度(50mm)		mg/L		0.036	0.024	0.028	12	0.031	0.022	0.026	12	
電気伝導度		μS/cm		96	89	93	12	97	90	93	12	
アルカリ度		mg/L		30	25	28	4	29	26	28	4	
クロロ酢酸生成能		mg/L					0				0	
クロロホルム生成能		mg/L					0				0	
ジクロロ酢酸生成能		mg/L					0				0	
ジブromクロロメタン生成能		mg/L					0				0	
総トリハロメタン生成能		mg/L					0				0	
トリクロロ酢酸生成能		mg/L					0				0	
プロモジクロロメタン生成能		mg/L					0				0	
プロモホルム生成能		mg/L					0				0	
ホルムアルデヒド生成能		mg/L					0				0	
ジクロロアセトニトリル生成能		mg/L					0				0	
抱水クロラール生成能		mg/L					0				0	
藍藻類		n/mL					0				0	
珪藻類		n/mL					0				0	
緑藻類		n/mL					0				0	
その他		n/mL					0				0	
嫌気性芽胞菌		MPN/100mL	不検出	0	0	0	12	0	0	0	12	
クリプトスポリジウム		個/10L	不検出	0	0	0	4			0	1	
ジアリジア		個/10L	不検出	0	0	0	4			0	1	
カルシウム硬度	mg/L		16	14	15	4	17	15	16	4		
酸度	mg/L		40	32	35	4	22	15	19	4		

5. 月別水質検査結果(月平均値)

(1) 原水水質

区分	項目	月	4月	5月	6月	7月	8月	9月
水質基準項目	1 一般細菌	菌	0	0	0	0	1	1
	2 大腸菌	菌	0	0	0	0	0	7.5
	3 カドミウム及びその化合物	物				0		
	4 水銀及びその化合物	物				0		
	5 セレン及びその化合物	物				0		
	6 鉛及びその化合物	物	0			0		
	7 ヒ素及びその化合物	物				0		
	8 六価クロム化合物	物	0			0		
	9 亜硝酸態窒素	素				0		
	10 シアン化物イオン及び塩化シアン	物	0			0		
	11 硝酸態窒素及び亜硝酸態窒素	素				0.34		
	12 フッ素及びその化合物	物				0		
	13 ホウ素及びその化合物	物				0		
	14 四塩化炭素	素				0		
	15 1,4-ジオキサン	ン				0		
	16 シス-1,2-ジクロロエチレン及びトランス-1,2-ジクロロエチレン	ン				0		
	17 ジクロロメタン	ン				0		
	18 テトラクロロエチレン	ン				0		
	19 トリクロロエチレン	ン				0		
	20 ベンゼン	ン				0		
	32 亜鉛及びその化合物	物				0		
	33 アルミニウム及びその化合物	物				0		
	34 鉄及びその化合物	物				0		
	35 銅及びその化合物	物				0		
	36 ナトリウム及びその化合物	物				6.9		
	37 マンガン及びその化合物	物				0		
	38 塩化物イオン	ン	6.6	7.1	6.9	6.7	6.7	5.5
	39 カルシウム、マグネシウム等(硬度)	度				26		
	40 蒸発残留物	物	97			95		
	41 陰イオン界面活性剤	剤				0		
	42 ジェオスミン	ン	0			0		
43 2-メチルイソボルネオール	ル	0			0			
44 非イオン界面活性剤	剤	0			0			
45 フェノール類	類				0			
46 有機物(全有機炭素(TOC)の量)	量	0	0.5	0.3	0.3	0.4	0.3	
47 p H	値	6.2	6.2	6.2	6.3	6.2	6.2	
49 臭	気	なし	なし	なし	なし	なし	なし	
50 色	度	0	0.6	0	0.5	0.6	0.5	
51 濁	度	0	0.10	0	0	0	0	
水質管理目標設定項目	1 アンチモン及びその化合物	物				0		
	2 ウラン及びその化合物	物				0		
	3 ニッケル及びその化合物	物				0		
	5 1,2-ジクロロエタン	ン				0		
	8 トルエン	ン				0		
	9 フタル酸ジ(2-エチルヘキシル)	ン				0		
	17 カルシウム、マグネシウム等(硬度)	度				26		
	18 マンガン及びその化合物	物				0		
	19 遊離炭酸	酸	30			28		
	20 1,1,1-トリクロロエタン	ン				0		
	21 メチル-tert-ブチルエーテル	ル				0		
	23 臭気強度(TON)	度	0			0		
	24 蒸発残留物	物	97			95		
25 濁	度	0	0.10	0	0	0	0	
26 p H	値	6.2	6.2	6.2	6.3	6.2	6.2	
27 腐食性(ランゲリア指数)	数	-3.3			-3.1			
28 従属栄養細菌	菌	50			16			
29 1,1-ジクロロエチレン	ン				0			
30 アルミニウム及びその化合物	物				0			
一般項目	水温	度	8.0	8.0	8.0	8.0	8.0	8.0
	アンモニア態窒素	素	0	0	0	0	0	0
	紫外部吸光度(50mm)	度	0.024	0.024	0.026	0.030	0.036	0.030
	電気伝導度	度	92	93	94	94	92	89
	アルカリ度	度	28			29		
嫌気性芽胞菌	菌	0	0	0	0	0	0	
クリプトスピリジウム	ム		0			0		
ジアリジ	ム		0			0		
カルシウム硬度	度	14			15			
酸度	度	34			32			

10月	11月	12月	1月	2月	3月	最大値	最小値	平均値	検査回数
2	0	1	1	0	2	2	0	1	12
1.0	0	0	0	0	0	7.5	0	0.7	12
								0	1
								0	1
0			0			0	0	0	1
0			0			0	0	0	4
								0	1
0			0			0	0	0	4
								0	1
								0	4
								0.34	1
								0	1
								0	1
								0	1
								0	1
								0	1
								0	1
								0	1
								0	1
								0	1
								0	1
								0	1
6.7	7.6	7.3	6.6	6.6	7.2	7.6	5.5	6.9	1
								0	1
								6.8	12
								26	1
95			106			106	95	98	4
								0	1
0			0			0	0	0	4
0			0			0	0	0	4
0			0			0	0	0	4
								0	1
0	0.3	0.3	0.3	0.3	0.3	0.5	0	0	12
6.2	6.3	6.3	6.3	6.2	6.3	6.3	6.2	6.2	12
なし	なし	なし	なし	なし	なし	なし	なし	なし	12
0	0.7	0	0.5	0	0	0.7	0	0	12
0	0	0	0	0	0	0.10	0	0	12
								0	1
								0	1
								0	1
								0	1
								0	1
								26	1
								0	1
35			31			35	28	31	4
								0	1
								0	1
0			0			0	0	0	4
95			106			106	95	98	4
0	0	0	0	0	0	0.10	0	0	12
6.2	6.3	6.3	6.3	6.2	6.3	6.3	6.2	6.2	12
-3.3			-3.1			-3.1	-3.3	-3.2	4
9			2			50	2	19	4
								0	1
								0	1
8.0	7.5	7.5	7.5	8.0	9.0	9.0	7.5	8.0	12
0	0	0	0	0	0	0	0	0	12
0.025	0.032	0.027	0.025	0.025	0.029	0.036	0.024	0.028	12
89	91	92	94	96	95	96	89	93	12
25			30			30	25	28	4
0	0	0	0	0	0	0	0	0	12
	0			0		0	0	0	4
	0			0		0	0	0	4
15			16			16	14	15	4
40			35			40	32	35	4

(2) 配水水質

区分	項目	4月	5月	6月	7月	8月	9月
水質基準項目	1 一般細菌	0	0	0	0	0	0
	2 大腸菌	検出せず	検出せず	検出せず	検出せず	検出せず	検出せず
	3 カドミウム及びその化合物				0		
	4 水銀及びその化合物				0		
	5 セレン及びその化合物				0		
	6 鉛及びその化合物	0			0		
	7 ヒ素及びその化合物				0		
	8 六価クロム化合物	0			0		
	9 亜硝酸態窒素				0		
	10 シアン化物イオン及び塩化シアン	0			0		
	11 硝酸態窒素及び亜硝酸態窒素				0.35		
	12 フッ素及びその化合物				0		
	13 ホウ素及びその化合物				0		
	14 四塩化炭素				0		
	15 1,4-ジクロロエタン				0		
	16 シクロヘキサン				0		
	17 ジクロロメタン				0		
	18 テトラクロロエチレン				0		
	19 トリクロロエチレン				0		
	20 ペンタクロロエチレン				0		
	21 塩素酸	0			0		
	22 クロロ酢酸	0			0		
	23 クロロホルム	0			0		
	24 ジクロロ酢酸	0			0		
	25 ジブロモクロメタン	0.0002			0.0002		
	26 臭素酸	0			0		
	27 トリクロロメタン	0.0004			0		
	28 トリクロロ酢酸	0			0		
	29 ブロモジクロロメタン	0			0		
	30 ブロモホルム	0.0001			0.0001		
	31 ホルムアルデヒド	0			0		
	32 亜鉛及びその化合物				0		
	33 アルミニウム及びその化合物				0		
	34 鉄及びその化合物				0		
	35 銅及びその化合物				0		
	36 ナトリウム及びその化合物				7.8		
	37 マンガン及びその化合物				0		
	38 塩化物イオン	6.6	7.2	7.0	6.6	6.8	5.6
	39 カルシウム、マグネシウム等(硬度)				26		
	40 残留物	88			96		
	41 陰イオン界面活性剤				0		
	42 ジエチルオキシミン	0			0		
	43 2-メチルイソボルネオール	0			0		
	44 非イオン界面活性剤	0			0		
	45 フエノール				0		
	46 有機物(全有機炭素(TOC)の量)	0	0.3	0.3	0.3	0.3	0
	47 p 値	6.5	6.4	6.5	6.6	6.4	6.4
	48 H 味	異常なし	異常なし	異常なし	異常なし	異常なし	異常なし
	49 臭気	異常なし	異常なし	異常なし	異常なし	異常なし	異常なし
	50 色度	0	0	0	0	0	0
	51 濁度	0	0	0	0	0	0
水質管理目標設定項目	1 アンチモン及びその化合物				0		
	2 ウラン及びその化合物				0		
	3 ニッケル及びその化合物				0		
	5 1,2-ジクロロエタン				0		
	8 トルエン				0		
	9 フタル酸ジ(2-エチルヘキシル)				0		
	13 ジクロロアセトニトリル				0		
	14 抱水クロラール				0		
	16 残留塩素	0.35	0.36	0.36	0.36	0.33	0.30
	17 カルシウム、マグネシウム等(硬度)				26		
	18 マンガン及びその化合物				0		
	19 遊離炭酸	15			11		
	20 1,1,1-トリクロロエタン				0		
	21 メチルtert-ブチルエーテル				0		
23 臭気強度(TON)	0			0			
24 蒸気残留物	88			96			
25 濁度	0	0	0	0	0	0	
26 p 値	6.5	6.4	6.5	6.6	6.4	6.4	
27 腐食性(ランゲリア指数)	-2.9			-2.8			
28 従属栄養細菌	1			0			
29 1,1-ジクロロエチレン				0			
30 アルミニウム及びその化合物				0			
一般項目	水遊離残留塩素	8.0	9.0	9.0	9.0	9.0	9.0
	結核残留塩素	0.35	0.36	0.36	0.36	0.33	0.30
	紫外線吸収度(50mm)	0.021	0.023	0.022	0.027	0.027	0.022
	紫電アール	92	92	94	95	94	89
嫌気性芽胞菌	0	0	0	0	0	0	
力シウム	15			15			
酸度	17			13			

10月	11月	12月	1月	2月	3月	最大値	最小値	平均値	検査回数
0 検出せず	0 検出せず	0 検出せず	0 検出せず	0 検出せず	0 検出せず	0 検出せず	0 検出せず	0 検出せず	12
								0	1
								0	1
								0	1
0			0			0	0	0	4
								0	1
0			0			0	0	0	4
								0	1
								0	1
								0	1
								0	1
								0	1
								0	1
								0	1
								0	1
								0	1
0			0			0	0	0	4
0			0			0	0	0	4
0			0			0	0	0	4
0			0			0	0	0	4
0.0004			0.0003			0.0004	0.0002	0.0003	4
0			0			0	0	0	4
0.0010			0.0006			0.0010	0	0.0005	4
0			0			0	0	0	4
0.0003			0.0001			0.0003	0	0.0001	4
0.0003			0.0002			0.0003	0.0001	0.0002	4
0			0			0	0	0	4
								0	1
								0	1
								0	1
								0	1
								0	1
								0	1
								0	1
								0	1
								0	1
								0	1
								0	1
6.7	7.6	7.5	6.6	6.7	7.2	7.6	5.6	6.8	12
								26	1
95			99			99	88	95	4
								0	1
0			0			0	0	0	4
0			0			0	0	0	4
0			0			0	0	0	4
								0	1
0	0.3	0.3	0.3	0.3	0.3	0.3	0	0	12
6.3	6.5	6.5	6.5	6.5	6.5	6.6	6.3	6.5	12
異常なし	異常なし	異常なし	異常なし	異常なし	異常なし	異常なし	異常なし	異常なし	12
異常なし	異常なし	異常なし	異常なし	異常なし	異常なし	異常なし	異常なし	異常なし	12
0	0	0	0	0	0	0	0	0	12
0	0	0	0	0	0	0	0	0	12
								0	1
								0	1
								0	1
								0	1
								0	1
0.31	0.31	0.31	0.32	0.34	0.31	0.36	0.30	0.33	12
								26	1
								0	1
22			18			22	11	17	4
								0	1
								0	1
0			0			0	0	0	4
95			99			99	88	95	4
0	0	0	0	0	0	0	0	0	12
6.3	6.5	6.5	6.5	6.5	6.5	6.6	6.3	6.5	12
-3.1			-2.9			-2.8	-3.1	-2.9	4
6			2			6	0	2	4
								0	1
								0	1
8.5	8.2	7.5	7.5	8.5	9.0	9.0	7.5	8.5	12
0.31	0.31	0.31	0.32	0.34	0.31	0.36	0.30	0.33	12
0.01	0.02	0.02	0.06	0.02	0.03	0.06	0.01	0.02	12
0.021	0.026	0.027	0.023	0.023	0.025	0.027	0.021	0.024	12
89	91	92	96	96	96	96	89	93	12
27			30			30	27	28	4
0	0	0	0	0	0	0	0	0	12
15			17			17	15	16	4
25			20			25	13	19	4

(3) 給水栓水水質 (直別)

区分	項目	月	4月	5月	6月	7月	8月	9月
水質基準項目	1 一般細菌	菌	0	0	0	0	0	0
	2 大腸菌	菌	検出せず	検出せず	検出せず	検出せず	検出せず	検出せず
	3 カドミウム及びその化合物	化合物	0	0	0	0	0	0
	4 水銀及びその化合物	化合物	0	0	0	0	0	0
	5 セレン及びその化合物	化合物	0	0	0	0	0	0
	6 鉛及びその化合物	化合物	0.001	0	0	0.002	0	0
	7 ヒ素及びその化合物	化合物	0	0	0	0	0	0
	8 六価クロム化合物	化合物	0	0	0	0	0	0
	9 亜硝酸態窒素	窒素	0	0	0	0	0	0
	10 シアン化物イオン及び塩化シアン	シアン	0	0	0	0	0	0
	11 硝酸態窒素及び亜硝酸態窒素	窒素	0	0	0	0.35	0	0
	12 フッ素及びその化合物	化合物	0	0	0	0	0	0
	13 ホウ素及びその化合物	化合物	0	0	0	0	0	0
	14 四塩化炭素	炭素	0	0	0	0	0	0
	15 1,4-ジクロロエチレン	エチレン	0	0	0	0	0	0
	16 シス-1,2-ジクロロエチレン	エチレン	0	0	0	0	0	0
	17 ジクロロメタン	メタン	0	0	0	0	0	0
	18 テトラクロロエチレン	エチレン	0	0	0	0	0	0
	19 トリクロロエチレン	エチレン	0	0	0	0	0	0
	20 ペンタクロロエチレン	エチレン	0	0	0	0	0	0
	21 塩素酸	酸	0	0	0	0	0	0
	22 クロロ酸	酸	0	0	0	0	0	0
	23 クロロホルム	ホルム	0.0001	0	0	0.0003	0	0
	24 ジクロロホルム	ホルム	0	0	0	0	0	0
	25 ジブロモクロメタン	メタン	0.0007	0	0	0.0013	0	0
	26 臭素酸	酸	0	0	0	0	0	0
	27 総トリハロメタン	メタン	0.0014	0	0	0.0029	0	0
	28 トリクロロ酢酸	酢酸	0	0	0	0	0	0
	29 ブロモジクロメタン	メタン	0.0003	0	0	0.0008	0	0
	30 ブロモホルム	ホルム	0.0003	0	0	0.0005	0	0
	31 ホルムアルデヒド	デヒド	0	0	0	0	0	0
	32 亜鉛及びその化合物	化合物	0	0	0	0	0	0
	33 アルミニウム及びその化合物	化合物	0	0	0	0	0	0
	34 鉄及びその化合物	化合物	0	0	0	0	0	0
	35 銅及びその化合物	化合物	0	0	0	0.04	0	0
	36 ナトリウム及びその化合物	化合物	0	0	0	7.3	0	0
	37 マンガン及びその化合物	化合物	0	0	0	0	0	0
	38 塩化物イオン	イオン	6.7	7.0	7.1	6.5	6.8	6.0
	39 カルシウム、マグネシウム等(硬度)	硬度	27	27	27	27	27	27
	40 蒸発残留物	残留物	95	95	95	95	95	95
	41 陰イオン界面活性剤	界面活性剤	0	0	0	0	0	0
	42 ジェオスミン	ミン	0	0	0	0	0	0
	43 2-メチルイソボルネオール	オール	0	0	0	0	0	0
	44 非イオン界面活性剤	界面活性剤	0	0	0	0	0	0
	45 フェノール	ール	0	0	0	0	0	0
	46 有機物(全有機炭素(TOC)の量)	有機物	0	0	0	0.3	0.4	0.3
	47 pH	pH	6.5	6.4	6.5	6.5	6.4	6.4
	48 臭味	臭味	異常なし	異常なし	異常なし	異常なし	異常なし	異常なし
	49 臭気	臭気	異常なし	異常なし	異常なし	異常なし	異常なし	異常なし
	50 色度	色度	0	0	0	0	0	0
	51 濁度	濁度	0	0	0	0	0	0
水質管理目標設定項目	1 アンチモン及びその化合物	化合物	0	0	0	0	0	0
	2 ウラン及びその化合物	化合物	0	0	0	0	0	0
	3 ニッケル及びその化合物	化合物	0	0	0	0	0	0
	5 1,2-ジクロロエタン	エタン	0	0	0	0	0	0
	8 トルエン	エン	0	0	0	0	0	0
	9 フタル酸ジ(2-エチルヘキシル)	酸	0	0	0	0	0	0
	13 ジクロロアセトニトリル	ニトリル	0	0	0	0	0	0
	14 抱水クロラー	ラー	0	0	0	0	0	0
	16 残留塩素	残留塩素	0.28	0.25	0.25	0.23	0.18	0.17
	17 カルシウム、マグネシウム等(硬度)	硬度	27	27	27	27	27	27
	18 マンガン及びその化合物	化合物	0	0	0	0	0	0
	19 遊離炭酸	炭酸	17	17	17	17	17	17
	20 1,1,1-トリクロロエタン	エタン	0	0	0	0	0	0
	21 メチル-tert-ブチルエーテル	エーテル	0	0	0	0	0	0
23 臭気強度(TON)	臭気強度	0	0	0	0	0	0	
24 蒸発残留物	蒸発残留物	95	95	95	95	95	95	
25 濁度	濁度	0	0	0	0	0	0	
26 pH	pH	6.5	6.4	6.5	6.5	6.4	6.4	
27 腐食性(ランゲリア指数)	腐食性	-3.0	-3.0	-3.0	-3.0	-3.0	-3.0	
28 従属栄養細菌	従属栄養細菌	4	4	4	4	4	4	
29 1,1-ジクロロエチレン	エチレン	0	0	0	0	0	0	
30 アルミニウム及びその化合物	化合物	0	0	0	0	0	0	
一般項目	水遊離残留塩素	水遊離残留塩素	3.5	6.5	8.5	12.0	13.0	13.0
	結合残留塩素	結合残留塩素	0.28	0.25	0.25	0.23	0.18	0.17
	紫外部吸光度(50mm)	紫外部吸光度	0.022	0.025	0.022	0.026	0.031	0.027
	電気伝導度	電気伝導度	92	92	92	95	92	90
カルシウム硬度	カルシウム硬度	27	27	27	27	27	27	
マグネシウム硬度	マグネシウム硬度	15	15	15	16	16	16	
総硬度	総硬度	19	19	19	15	15	15	

10月	11月	12月	1月	2月	3月	最大値	最小値	平均値	検査回数
0 検出せず	0 検出せず	0 検出せず	0 検出せず	0 検出せず	0 検出せず	0 検出せず	0 検出せず	0 検出せず	12
0.002			0.003			0.003	0.001	0 0 0 0.002 0	1 1 1 4 1 4
0			0			0	0	0 0 0.35 0 0	1 4 1 1 1
								0 0 0 0 0 0	1 1 1 1 1 1
0 0 0.0005 0 0.0017 0 0.0037 0 0.0009 0.0006 0			0 0 0.0004 0 0.0014 0 0.0032 0 0.0008 0.0006 0			0 0 0.0005 0 0.0017 0 0.0037 0 0.0009 0.0006 0	0 0 0.0001 0 0.0007 0 0.0014 0 0.0003 0.0003 0	0 0 0.0003 0 0.0013 0 0.0028 0 0.0007 0.0005 0	4 4 4 4 4 4 4 4 4 4 4
7.1 90	7.1	7.6	6.7 87	6.8	6.9	7.6 95	6.0 87	0 0 0 0.04 7.3 0 6.9 27 92	1 1 1 1 1 1 12 1 4
0 0 0			0 0 0			0 0 0	0 0 0	0 0 0 0	1 4 4 4 1
0.3 6.2 異常なし 異常なし 0 0	0.3 6.5 異常なし 異常なし 0 0	0.3 6.5 異常なし 異常なし 0 0	0.3 6.5 異常なし 異常なし 0 0	0.3 6.5 異常なし 異常なし 0 0	0.3 6.5 異常なし 異常なし 0 0	0.4 6.5 異常なし 異常なし 0 0	0 6.2 異常なし 異常なし 0 0	0 6.5 異常なし 異常なし 0 0	12 12 12 12 12 12
								0 0 0 0 0 0	1 1 1 1 1 1
0.17 19	0.24	0.23	0.19 18	0.24	0.20	0.28 19	0.17 13	0 0 0.22 27 0 17	1 1 1 4 1 4
								0 0 0 0	1 1 1 1
0 90 0 6.2 -3.2 8	0 6.5	0 6.5	0 87 0 6.5 -2.9 2	0 6.5	0 6.5	0 95 0 6.5 -2.8 8	0 87 0 6.2 -3.2 1	0 0 92 6.5 -3.0 4 0 0	4 4 12 4 4 1 1
12.5 0.17 0.01	11.0 0.24 0.03	7.5 0.23 0.03	4.5 0.19 0.06	5.0 0.24 0.05	5.5 0.20 0.02	13.0 0.28 0.06	3.5 0.17 0.01	8.5 0.22 0.03	12 12 12
0.026 90 26	0.027 92	0.025 92	0.024 96 29	0.024 96	0.028 97	0.031 97 29	0.022 90 26	0.026 93 28	12 12 4
16 22			17 21			17 22	15 15	16 19	4 4

VII 山花簡易水道水質検査



1. 浄水処理の概況と水質検査結果について
2. 採水地点位置図
3. 給水栓水毎日検査結果
4. 原水及び浄水の検査結果
5. 月別水質検査結果

水質検査及び試験結果は「検査項目及び検査方法」に表示する単位で示し、定量下限値未満のものは原則として「0」と表示した

1. 浄水処理の概況と水質検査結果について

(1) 水質検査の実施箇所

① 原水

山花地区の地下水（地下 150m の深井戸）をポンプで汲み上げた水を検査している。水質としては、硫化水素臭を有し、アンモニア態窒素を含みアルカリ性であることが特徴である。これらは次亜塩素酸ナトリウム（消毒剤）による分解と炭酸ガス注入による pH 調整で安定的に処理されている。

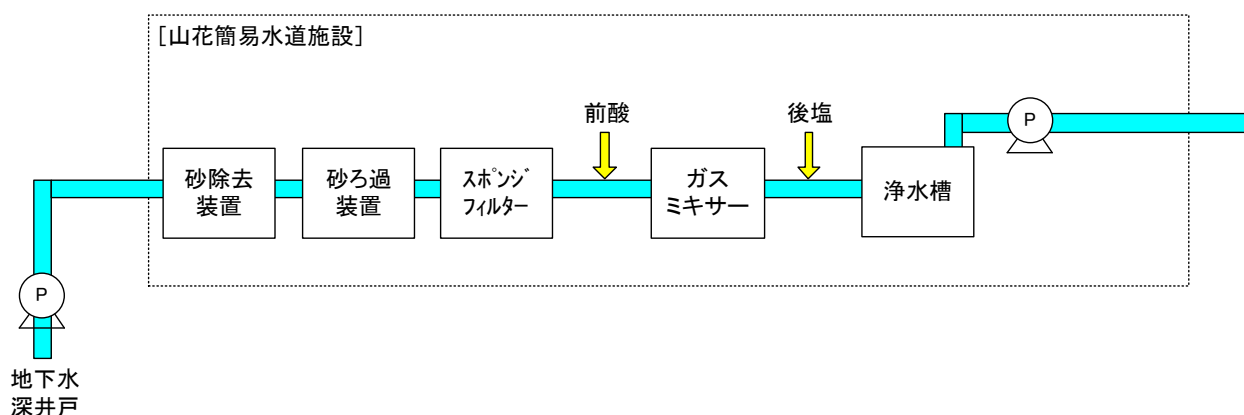
② 配水

施設内の容量 20m³ の浄水槽から配水する水を検査している。

③ 給水栓水

給水区内末端の山花小中学校の水を検査している。

(2) 山花簡易水道施設フロー図



(3) 水質検査結果

① 給水栓水毎日検査

給水区域内の 1 地点で色、濁り及び消毒の残留効果について委託により検査を行い、衛生上必要な措置である遊離残留塩素 0.1 mg/L 以上を保持していることを確認した。

② 基準項目検査

原水、配水及び給水栓水で実施した。このうち、水質基準が適用されている配水及び給水栓水では、全ての項目で基準値を遵守していた。

検査頻度に関する検出状況のうち基準値の 5 分の 1 を超過した項目は、蒸発残留物の 1 項目で、10 分の 1 を超過した項目はフッ素及びその化合物、マンガン及びその化合物、カルシウム、マグネシウム等（硬度）の 3 項目であった。

令和 2 年度より水質基準値が 0.05mg/L から 0.02mg/L に強化された六価クロム化合物は、全て定量下限値未満の 0.002mg/L 未満であった。

また、当地区の代替水源として利用できる動物園の水について、7 月に全ての基準項目の検査を実施し、浄水が全て基準値を遵守していることを確認した。

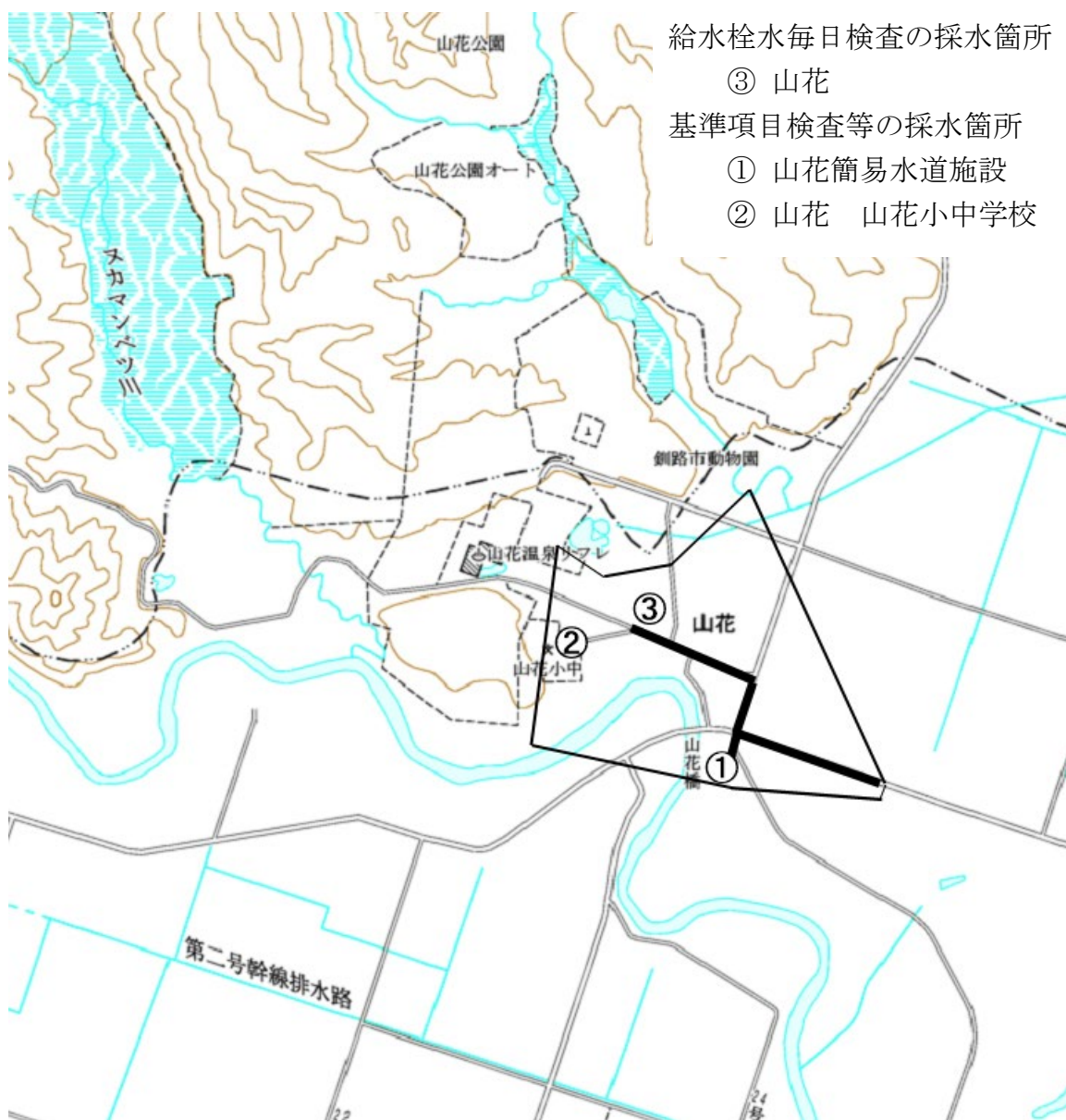
③ 水質管理目標設定項目等

一般項目では、原水からアンモニア態窒素が検出されているが、次亜塩素酸ナトリウムによって分解されるため、配水以降は検出していない。また、「水道におけるクリプトスポリジウム等対策指針」におけるレベル1の施設に該当するが、安全性を確認するため、より条件の厳しいレベル2の施設に対応するクリプトスポリジウム等の指標菌である大腸菌と嫌気性芽胞菌の検査を行ったが、原水、配水とも不検出であった。

④臨時検査

臨時検査については、必要な状況がなかったため実施していない。

2. 採水地点位置図



3. 給水栓水毎日検査結果

採水地点		山花簡易水道		
		山花14-135		
		最高	最低	平均
遊 離 残 留 塩 素	4月	0.40	0.23	0.28
	5月	0.41	0.21	0.28
	6月	0.39	0.21	0.30
	7月	0.40	0.20	0.29
	8月	0.41	0.26	0.32
	9月	0.37	0.20	0.27
	10月	0.40	0.21	0.31
	11月	0.38	0.20	0.28
	12月	0.39	0.22	0.30
	1月	0.39	0.25	0.32
	2月	0.41	0.24	0.34
	3月	0.40	0.24	0.32
	年間値	0.41	0.20	0.30
外 観	色、濁りは通年異常なし			

4. 原水及び浄水の検査結果

項目	項目	単位	基準値等	山花簡易水道施設							
				原水				浄水			
				最大値	最小値	平均値	回数	最大値	最小値	平均値	回数
水質基準項目	1 一般細菌	個/mL	100	0	0	0	12	0	0	0	12
	2 大腸菌	MPN/100mL	不検出	0	0	0	12	検出せず	検出せず	検出せず	12
	3 カドミウム及びその化合物	mg/L	0.003			0	1			0	1
	4 水銀及びその化合物	mg/L	0.0005			0	1			0	1
	5 セレン及びその化合物	mg/L	0.01			0	1			0	1
	6 鉛及びその化合物	mg/L	0.01			0	1			0	1
	7 ヒ素及びその化合物	mg/L	0.01			0	1			0	1
	8 六価クロム化合物	mg/L	0.02	0	0	0	4	0	0	0	4
	9 亜硝酸態窒素	mg/L	0.04			0	1			0	1
	10 シアン化物イオン及び塩化シアン	mg/L	0.01	0	0	0	4	0	0	0	4
	11 硝酸態窒素及び亜硝酸態窒素	mg/L	10			0	1			0.08	1
	12 フッ素及びその化合物	mg/L	0.8			0.10	1			0.11	1
	13 ホウ素及びその化合物	mg/L	1			0	1			0	1
	14 四塩化炭素	mg/L	0.002			0	1			0	1
	15 1,4-ジオキササン	mg/L	0.05			0	1			0	1
	16 シス-1,2-ジクロロエチレン及びトランス-1,2-ジクロロエチレン	mg/L	0.04			0	1			0	1
	17 ジクロロメタン	mg/L	0.02			0	1			0	1
	18 テトラクロロエチレン	mg/L	0.01			0	1			0	1
	19 トリクロロエチレン	mg/L	0.01			0	1			0	1
	20 ベンゼン	mg/L	0.01			0	1			0	1
	21 塩素酸	mg/L	0.6			0	0	0.12	0.06	0.08	4
	22 クロロ酢酸	mg/L	0.02			0	0	0	0	0	4
	23 クロロホルム	mg/L	0.06			0	0	0.0061	0.0036	0.0047	4
	24 ジクロロ酢酸	mg/L	0.03			0	0	0.003	0.002	0.002	4
	25 ジブromクロロメタン	mg/L	0.1			0	0	0.0008	0.0006	0.0007	4
	26 臭素酸	mg/L	0.01			0	0	0	0	0	4
	27 総トリハロメタン	mg/L	0.1			0	0	0.0093	0.0059	0.0074	4
	28 トリクロロ酢酸	mg/L	0.03			0	0	0.002	0.002	0.002	4
	29 ブロモジクロロメタン	mg/L	0.03			0	0	0.0024	0.0017	0.0020	4
	30 ブロモホルム	mg/L	0.09			0	0	0	0	0	4
	31 ホルムアルデヒド	mg/L	0.08			0	0	0.001	0	0	4
32 亜鉛及びその化合物	mg/L	1			0	1			0	1	
33 アルミニウム及びその化合物	mg/L	0.2			0	1			0	1	
34 鉄及びその化合物	mg/L	0.3			0	1			0.01	1	
35 銅及びその化合物	mg/L	1			0	1			0	1	
36 ナトリウム及びその化合物	mg/L	200			7.9	1			9.1	1	
37 マンガン及びその化合物	mg/L	0.05	0.015	0.014	0.015	4	0.005	0.004	0.004	4	
38 塩化物イオン	mg/L	200	3.5	2.6	2.8	12	3.7	3.5	3.6	12	
39 カルシウム、マグネシウム等(硬度)	mg/L	300			43	1			44	1	
40 蒸発残留物	mg/L	500	126	111	119	4	122	112	117	4	
41 陰イオン界面活性剤	mg/L	0.2			0	1			0	1	
42 ジェオスミン	mg/L	0.00001	0	0	0	4	0	0	0	4	
43 2-メチルイソボルネオール	mg/L	0.00001	0	0	0	4	0	0	0	4	
44 非イオン界面活性剤	mg/L	0.02	0	0	0	4	0	0	0	4	
45 フェノール類	mg/L	0.005			0	1			0	1	
46 有機物(全有機炭素(TOC)の量)	mg/L	3	0.5	0	0	12	0.3	0	0	12	
47 pH値		5.8~8.6	8.6	8.2	8.5	12	7.5	7.2	7.3	12	
48 味		異常なし				0	異常なし	異常なし	異常なし	12	
49 臭	気	異常なし	硫化水素臭	硫化水素臭		12	異常なし	異常なし	異常なし	12	
50 色度	度	5	1.4	1.1	1.2	12	1.5	1.0	1.2	12	
51 濁度	度	2	0.19	0	0.11	12	0	0	0	12	

項目	項目	単位	基準値等	山花簡易水道施設								
				原水				浄水				
				最大値	最小値	平均値	回数	最大値	最小値	平均値	回数	
水質管理目標設定項目	1 アンチモン及びその化合物	mg/L	0.02			0	1			0	1	
	2 ウラン及びその化合物	mg/L	0.002			0	1			0	1	
	3 ニッケル及びその化合物	mg/L	0.02			0	1			0	1	
	5 1,2-ジクロロエタン	mg/L	0.004			0	1			0	1	
	8 トルエン	mg/L	0.2			0	1			0.0001	1	
	9 フタル酸ジ(2-エチルヘキシル)	mg/L	0.1			0	1			0	1	
	10 亜塩素酸	mg/L	0.6			0	0			0	0	
	12 二酸化塩素	mg/L	0.6			0	0			0	0	
	13 ジクロロアセトニトリル	mg/L	0.01			0	0			0.001	1	
	14 抱水クロラール	mg/L	0.02			0	0			0	1	
	15 農薬類	mg/L	1			0	0			0	0	
	16 残留塩素	mg/L	1			0	0	0.36	0.16	0.26	12	
	17 カルシウム、マグネシウム等(硬度)	mg/L	10~100			43	1			44	1	
	18 マンガン及びその化合物	mg/L	0.01	0.015	0.014	0.015	4	0.005	0.004	0.004	4	
	19 遊離炭酸	mg/L	20			4.4	1			7.2	1	
	20 1,1,1-トリクロロエタン	mg/L	0.3			0	1			0	1	
	21 メチル-tert-ブチルエーテル	mg/L	0.02			0	1			0	1	
	22 有機物等(過マンガン酸カリウム消費量)	mg/L	10			0	0			0	0	
	23 臭気強度(TON)		3	180	37	91	4	0	0	0	4	
	24 蒸発残留物	mg/L	30~200	126	111	119	4	122	112	117	4	
	25 濁度	度	1	0.19	0	0.11	12	0	0	0	12	
	26 pH値		7.5程度	8.6	8.2	8.5	12	7.5	7.2	7.3	12	
	27 腐食性(ランゲリア指数)		-1程度			-0.6	1			-1.4	1	
	28 従属栄養細菌	個/mL	2000	59	0	18	4	0	0	0	4	
	29 1,1-ジクロロエチレン	mg/L	0.1			0	1			0	1	
	30 アルミニウム及びその化合物	mg/L	0.1			0	1			0	1	
	31 ヘキサフルオロオクタンスルホン酸(PFOS)及びペルフルオロオクタンスルホン酸(PFOA)	mg/L	0.00005			別紙のとおり	1			別紙のとおり	1	
	一般項目	水温	℃		8.9	8.4	8.6	12	16.3	6.0	11.3	12
		遊離残留塩素	mg/L		0	0.36	0.16	0	0.26	0.01	0.01	12
		モノクロラミン	mg/L		0	0.02	0	0	0.01	0.03	0.03	12
		ジクロラミン	mg/L		0	0.06	0.01	0	0.03	0.04	0.04	12
結合残留塩素		mg/L		0	0.07	0.02	0	0.04	0.04	0.04	12	
アンモニア態窒素		mg/L		0.11	0.07	0.09	12				0	
紫外部吸光度(50mm)		mg/L		0.056	0.052	0.054	12	0.047	0.044	0.046	12	
電気伝導度		μS/cm		131	125	127	12	130	128	129	12	
アルカリ度		mg/L				48	1			48	1	
クロロ酢酸生成能		mg/L				0	0			0	0	
クロロホルム生成能		mg/L				0	0			0	0	
ジクロロ酢酸生成能		mg/L				0	0			0	0	
ジブromクロロメタン生成能		mg/L				0	0			0	0	
総トリハロメタン生成能		mg/L				0	0			0	0	
トリクロロ酢酸生成能		mg/L				0	0			0	0	
プロモジクロロメタン生成能		mg/L				0	0			0	0	
プロモホルム生成能		mg/L				0	0			0	0	
ホルムアルデヒド生成能		mg/L				0	0			0	0	
ジクロロアセトニトリル生成能		mg/L				0	0			0	0	
抱水クロラール生成能		mg/L				0	0			0	0	
藍藻類		n/mL				0	0			0	0	
珪藻類		n/mL				0	0			0	0	
緑藻類		n/mL				0	0			0	0	
その他		n/mL				0	0			0	0	
嫌気性芽胞菌		MPN/100mL	不検出	0	0	0	4	0	0	0	4	
クリプトスポリジウム		個/10L	不検出				0				0	
ジアリジア		個/10L	不検出				0				0	
カルシウム硬度	mg/L				24	1			24	1		
酸度	mg/L				5.0	1			8.2	1		

5. 月別水質検査結果(月平均値)

(1) 原水水質

区分	項目	月	4月	5月	6月	7月	8月	9月	
水質基準項目	1 一般細菌	菌	0	0	0	0	0	0	
	2 大腸細菌	菌	0	0	0	0	0	0	
	3 カドミウム及びその化合物					0			
	4 水銀及びその化合物					0			
	5 セレン及びその化合物					0			
	6 鉛及びその化合物					0			
	7 ヒ素及びその化合物					0			
	8 六価クロム化合物		0			0			
	9 亜硝酸態窒素					0			
	10 シアン化物イオン及び塩化シアン		0			0			
	11 硝酸態窒素及び亜硝酸態窒素					0			
	12 フッ素及びその化合物					0.10			
	13 ホウ素及びその化合物					0			
	14 四塩化炭素					0			
	15 1,4-ジオキサセン					0			
	16 シス-1,2-ジクロロエチレン及びトランス-1,2-ジクロロエチレン					0			
	17 ジクロロメタレン					0			
	18 テトラクロロエチレン					0			
	19 トリクロロエチレン					0			
	20 ベンゼン					0			
	32 亜鉛及びその化合物					0			
	33 アルミニウム及びその化合物					0			
	34 鉄及びその化合物					0			
	35 銅及びその化合物					0			
	36 ナトリウム及びその化合物					7.9			
	37 マンガン及びその化合物		0.015			0.014			
	38 塩化物イオン		2.7	2.7	2.7	2.6	2.6	2.7	
	39 カルシウム、マグネシウム等(硬度)					43			
	40 蒸発残留物		119			111			
	41 陰イオン界面活性剤					0			
	42 ジェオスミン		0			0			
	43 2-メチルイソボルネオール		0			0			
	44 非イオン界面活性剤		0			0			
	45 フェノール					0			
	46 有機物(全有機炭素(TOC)の量)		0.4	0.5	0	0	0	0	
	47 pH		8.2	8.3	8.4	8.4	8.4	8.3	
	49 臭気	硫化水素臭		硫化水素臭	硫化水素臭	硫化水素臭	硫化水素臭	硫化水素臭	
	50 色度		1.1	1.2	1.3	1.3	1.3	1.2	
	51 濁度		0.18	0.12	0.18	0	0.11	0	
	水質管理目標設定項目	1 アンチモン及びその化合物					0		
		2 ウラン及びその化合物					0		
		3 ニッケル及びその化合物					0		
		5 1,2-ジクロロエタン					0		
		8 トルエン					0		
		9 フタル酸ジ(2-エチルヘキシル)					0		
		17 カルシウム、マグネシウム等(硬度)					43		
		18 マンガン及びその化合物		0.015			0.014		
		19 遊離炭酸					4.4		
		20 1,1,1-トリクロロエタン					0		
		21 メチル-t-ブチルエーテル					0		
		23 臭気強度(TON)		96			180		
24 蒸発残留物			119			111			
25 濁度			0.18	0.12	0.18	0	0.11	0	
26 pH		8.2	8.3	8.4	8.4	8.4	8.3		
27 腐食性(ランゲリア指数)					-0.6				
28 従属栄養細菌		59			0				
29 1,1-ジクロロエチレン					0				
30 アルミニウム及びその化合物					0				
一般項目	水	温度	8.5	8.4	8.5	8.9	8.7	8.7	
	アンモニア態窒素		0.08	0.09	0.10	0.09	0.07	0.08	
	紫外部吸光度(50mm)		0.052	0.054	0.056	0.053	0.053	0.053	
	電気伝導度		126	127	127	126	126	125	
	アルカリ度					48			
嫌気性芽胞菌		0			0				
カルシウム硬度					24				
酸度					5.0				

10月	11月	12月	1月	2月	3月	最大值	最小値	平均値	検査回数
0	0	0	0	0	0	0	0	0	12
0	0	0	0	0	0	0	0	0	12
								0	1
								0	1
								0	1
								0	1
								0	1
0			0			0	0	0	4
								0	1
0			0			0	0	0	4
								0	1
								0.10	1
								0	1
								0	1
								0	1
								0	1
								0	1
								0	1
								0	1
								0	1
								0	1
								0	1
								0	1
0.014			0.015			0.015	0.014	0.015	4
2.7	2.7	2.7	2.7	3.5	2.7	3.5	2.6	2.8	12
								43	1
126			118			126	111	119	4
								0	1
0			0			0	0	0	4
0			0			0	0	0	4
0			0			0	0	0	4
								0	1
0.3	0	0.3	0.4	0.3	0.4	0.5	0	0	12
8.5	8.6	8.6	8.6	8.6	8.5	8.6	8.2	8.5	12
硫化水素臭	硫化水素臭	硫化水素臭	硫化水素臭	微硫化水素臭	硫化水素臭	硫化水素臭	硫化水素臭		12
1.1	1.2	1.1	1.2	1.4	1.1	1.4	1.1	1.2	12
0.15	0	0.18	0.19	0.09	0.16	0.19	0	0.11	12
								0	1
								0	1
								0	1
								0	1
								0	1
0.014			0.015			0.015	0.014	43	1
								0.015	4
								4.4	1
								0	1
								0	1
37			50			180	37	91	4
126			118			126	111	119	4
0.15	0	0.18	0.19	0.09	0.16	0.19	0	0.11	12
8.5	8.6	8.6	8.6	8.6	8.5	8.6	8.2	8.5	12
								-0.6	1
1			10			59	0	18	4
								0	1
								0	1
8.5	8.6	8.5	8.4	8.5	8.4	8.9	8.4	8.6	12
0.10	0.08	0.08	0.10	0.08	0.11	0.11	0.07	0.09	12
0.055	0.052	0.053	0.055	0.053	0.055	0.056	0.052	0.054	12
130	128	126	131	126	131	131	125	127	12
								48	1
								0	1
0			0			0	0	0	4
								24	1
								5.0	1

(2) 配水水質

区分	項目	4月	5月	6月	7月	8月	9月
水質基準項目	1 一般細菌	0	0	0	0	0	0
	2 大腸菌	検出せず	検出せず	検出せず	検出せず	検出せず	検出せず
	3 カドミウム及びその化合物				0		
	4 水銀及びその化合物				0		
	5 セレン及びその化合物				0		
	6 鉛及びその化合物				0		
	7 ヒ素及びその化合物				0		
	8 六価クロム化合物	0			0		
	9 亜硝酸態窒素				0		
	10 シアン化物イオン及び塩化シアン	0			0		
	11 硝酸態窒素及び亜硝酸態窒素				0.08		
	12 フッ素及びその化合物				0.10		
	13 ホウ素及びその化合物				0		
	14 四塩化炭素				0		
	15 1,4-ジクロロベンゼン				0		
	16 1,2-ジクロロエタン				0		
	17 ジクロロメタン				0		
	18 テトラクロロエチレン				0		
	19 トリクロロエチレン				0		
	20 ベンゼン				0		
	21 塩素酸	0.07			0.06		
	22 クロロホルム	0			0		
	23 クロロホルム酢酸	0.0026			0.0026		
	24 ジクロロ酢酸	0.001			0.001		
	25 ジブロモ酢酸	0.0005			0.0004		
	26 臭素酸	0			0		
	27 総トリハロメタン	0.0044			0.0042		
	28 トリクロロ酢酸	0.001			0.002		
	29 ブロモジクロロメタン	0.0013			0.0012		
	30 ブロモホルム	0			0		
	31 ホルムアルデヒド	0			0		
	32 亜鉛及びその化合物				0		
	33 アルミニウム及びその化合物				0		
	34 鉄及びその化合物				0.01		
	35 銅及びその化合物				0		
	36 ナトリウム及びその化合物				8.7		
	37 マンガン及びその化合物	0.007			0.008		
	38 塩化物イオン	3.6	3.5	3.6	3.5	3.6	3.6
	39 カルシウム、マグネシウム等(硬度)				44		
	40 蒸発残留物	126			121		
	41 陰イオン界面活性剤				0		
	42 ジエチルオキシメチル	0			0		
	43 2-メチルイソボルネオール	0			0		
	44 非イオン界面活性剤	0			0		
	45 フエノール	0			0		
	46 有機物(全有機炭素(TOC)の量)	0	0.3	0	0	0	0
	47 p H	7.1	7.2	7.2	7.2	7.1	7.2
	48 臭	異常なし	異常なし	異常なし	異常なし	異常なし	異常なし
	49 臭気強度	異常なし	異常なし	異常なし	異常なし	異常なし	異常なし
	50 色度	1.5	1.7	1.8	1.6	1.6	1.5
	51 濁度	0	0	0	0	0	0
水質管理目標設定項目	1 アンチモン及びその化合物				0		
	2 ウラン及びその化合物				0		
	3 ニッケル及びその化合物				0		
	5 1,2-ジクロロエタン				0		
	8 トルエン				0		
	9 フタル酸ジ(2-エチルヘキシル)				0		
	13 ジクロロアセトニトリル				0		
	14 抱水クロラール				0		
	16 残留塩素	0.26	0.38	0.38	0.39	0.39	0.43
	17 カルシウム、マグネシウム等(硬度)				44		
	18 マンガン及びその化合物	0.007			0.008		
	19 遊離炭酸				6.2		
	20 1,1,1-トリクロロエタン				0		
	21 メチルtert-ブチルエーテル				0		
	23 臭気強度(TON)	0			0		
24 蒸発残留物	126			121			
25 濁度	0	0	0	0	0	0	
26 p H	7.1	7.2	7.2	7.2	7.1	7.2	
27 腐食性(ラングリア指数)				-1.7			
28 従属栄養細菌	0			0			
29 1,1-ジクロロエチレン				0			
30 アルミニウム及びその化合物				0			
一般項目	水遊離残留塩素	9.0	9.9	11.4	12.1	12.8	10.5
	モジノクロラール	0.01	0.01	0.02	0.02	0	0.01
	結合残留塩素	0.02	0.04	0.02	0.06	0.05	0.08
	総残留塩素	0.03	0.05	0.04	0.08	0.05	0.09
	紫外線透過率(50mm)	0	0	0	0	0	0
紫電気伝導度	0.046	0.048	0.047	0.049	0.049	0.051	
アクリルカゲリ	129	128	129	129	130	130	
嫌気性芽胞菌	0			0			
力シウム硬				24			
酸				7.0			

10月	11月	12月	1月	2月	3月	最大値	最小値	平均値	検査回数
0 検出せず	0 検出せず	0 検出せず	0 検出せず	0 検出せず	0 検出せず	0 検出せず	0 検出せず	0 検出せず	12 12
								0 0 0 0 0 0	1 1 1 1 1 4
0			0			0	0	0 0 0.08 0.10 0	1 4 1 1 1
								0 0 0 0 0 0	1 1 1 1 1 1
0.12 0 0.0024 0.001 0.0004 0 0.0040 0.002 0.0012 0 0			0.08 0 0.0024 0.001 0.0005 0 0.0042 0.002 0.0013 0 0			0.12 0 0.0026 0.001 0.0005 0 0.0044 0.002 0.0013 0 0	0.06 0 0.0024 0.001 0.0004 0 0.0040 0.001 0.0012 0 0	0.08 0 0.0025 0.001 0.0005 0 0.0042 0.002 0.0013 0 0	4 4 4 4 4 4 4 4 4 4
0.006 3.6 130	3.6	3.6	0.006 3.5 114	3.6	3.6	0.008 3.6 130	0.006 3.5 114	0 0.01 0 8.7 0.007 3.6 44 123	1 1 1 1 4 12 1 4
0 0 0			0 0 0			0 0 0	0 0 0	0 0 0 0	1 4 4 4 1
0 7.2 異常なし 異常なし 1.4 0	0 7.2 異常なし 異常なし 1.5 0	0 7.2 異常なし 異常なし 1.3 0	0 7.2 異常なし 異常なし 1.6 0	0.3 7.2 異常なし 異常なし 1.4 0	0.3 7.2 異常なし 異常なし 1.5 0	0.3 7.2 異常なし 異常なし 1.8 0	0 7.1 異常なし 異常なし 1.3 0	0 7.2 異常なし 異常なし 1.5 0	12 12 12 12 12 12
								0 0 0 0 0 0	1 1 1 1 1 1
0.44 0.006	0.41	0.42	0.40 0.006	0.43	0.41	0.44 0.008	0.26 0.006	0.40 44 0.007 6.2	12 1 4 1
								0 0 0 0	1 1 1 1
0 130 0 7.2 0	0 7.2	0 7.2	0 114 0 7.2	0 7.2	0 7.2	0 130 0 7.2	0 114 0 7.1	0 123 0 7.2 -1.7 0 0	4 4 12 12 1 4 1 1
10.3 0.44 0.02 0.04 0.06	9.6 0.41 0 0.07 0.07	7.9 0.42 0.01 0.04 0.05	8.4 0.40 0.01 0.02 0.03	6.9 0.43 0 0.05 0.05	8.2 0.41 0.01 0.04 0.05	12.8 0.44 0.02 0.08 0.09	6.9 0.26 0 0.02 0.03	9.8 0.40 0.01 0.04 0.05	12 12 12 12 12
0 0.048 130	0 0.053 131	0 0.049 130	0 0.047 131	0 0.047 131	0 0.048 129	0 0.053 131	0 0.046 128	0 0.049 130 48	12 12 12 1
0			0			0	0	0 24 7.0	4 1 1

(3) 給水栓水水質 (山花小中学校)

区分	項目	4月	5月	6月	7月	8月	9月
水質基準項目	1 一般細菌	0	0	0	0	0	0
	2 大腸菌	検出せず	検出せず	検出せず	検出せず	検出せず	検出せず
	3 カドミウム及びその化合物				0		
	4 水銀及びその化合物				0		
	5 セレン及びその化合物				0		
	6 鉛及びその化合物				0		
	7 ヒ素及びその化合物				0		
	8 六価クロム化合物	0			0		
	9 亜硝酸態窒素				0		
	10 シアン化物イオン及び塩化シア素	0			0		
	11 硝酸態窒素及び亜硝酸態窒素				0.08		
	12 フッ素及びその化合物				0.11		
	13 ホウ素及びその化合物				0		
	14 四塩化炭素				0		
	15 1,4-ジクロロベンゼン				0		
	16 シス-1,2-ジクロロエタン				0		
	17 ジクロロメタン				0		
	18 テトラクロロエタン				0		
	19 トリクロロエタン				0		
	20 ベンゼン				0		
	21 塩素酸	0.07			0.06		
	22 クロロ酢酸	0			0		
	23 クロロホルム	0.0036			0.0050		
	24 ジクロロ酢酸	0.002			0.003		
	25 ジブロモクロメタン	0.0006			0.0007		
	26 臭素酸	0			0		
	27 トリハロメタン	0.0059			0.0077		
	28 トリクロロ酢酸	0.002			0.002		
	29 ブロモジクロメタン	0.0017			0.0020		
	30 ブロホルム	0			0		
	31 ホルムアルデヒド	0			0		
	32 亜鉛及びその化合物				0		
	33 アルミニウム及びその化合物				0		
	34 鉄及びその化合物				0.01		
	35 銅及びその化合物				0		
	36 ナトリウム及びその化合物				9.1		
	37 マンガン及びその化合物	0.005			0.004		
	38 塩化物イオン	3.6	3.6	3.6	3.6	3.5	3.6
	39 カルシウム、マグネシウム等(硬度)				44		
	40 蒸発残留物	122			114		
	41 陰イオン界面活性剤	0			0		
	42 ジエチルオキシソール	0			0		
	43 2-メチルイソボルネオール	0			0		
	44 非イオン界面活性剤	0			0		
	45 フエノール	0			0		
	46 有機物(全有機炭素(TOC)の量)	0	0	0	0	0	0
	47 p 値	7.2	7.2	7.2	7.5	7.2	7.2
	48 味	異常なし	異常なし	異常なし	異常なし	異常なし	異常なし
	49 臭気	異常なし	異常なし	異常なし	異常なし	異常なし	異常なし
	50 色度	1.1	1.5	1.4	1.2	1.3	1.1
	51 濁度	0	0	0	0	0	0
水質管理目標設定項目	1 アンチモン及びその化合物				0		
	2 ウラン及びその化合物				0		
	3 ニッケル及びその化合物				0		
	5 1,2-ジクロロエタン				0		
	8 トルエン				0.0001		
	9 フタル酸ジ(2-エチルヘキシル)				0		
	13 ジクロロアセトニトリル				0.001		
	14 抱水クロラール				0		
	16 残留塩素	0.24	0.27	0.27	0.22	0.33	0.16
	17 カルシウム、マグネシウム等(硬度)				44		
	18 マンガン及びその化合物	0.005			0.004		
	19 遊離炭酸				7.2		
	20 1,1,1-トリクロロエタン				0		
	21 メチル-tert-ブチルエーテル				0		
23 臭気強度(TON)	0			0			
24 蒸発残留物	122			114			
25 濁度	0	0	0	0	0	0	
26 p 値	7.2	7.2	7.2	7.5	7.2	7.2	
27 腐食性(ランゲリア指数)				-1.4			
28 従属栄養細菌	0			0			
29 1,1-ジクロロエチレン				0			
30 アルミニウム及びその化合物				0			
一般項目	水遊離残留塩素	6.8	10.2	11.2	13.6	16.3	16.2
	モジノクロラミン	0.24	0.27	0.27	0.22	0.33	0.16
	結合残留塩素	0.01	0.01	0	0.01	0.01	0.02
	紫外線吸収度(50mm)	0.02	0.02	0.02	0.01	0.04	0.02
	結核菌	0.03	0.03	0.02	0.02	0.05	0.04
紫電アールシウム硬度	0.045	0.046	0.044	0.044	0.047	0.044	
導電率	129	130	128	129	129	130	
カルシウム硬度				48			
酸度				24			
				8.2			

10月	11月	12月	1月	2月	3月	最大値	最小値	平均値	検査回数
0 検出せず	0 検出せず	0 検出せず	0 検出せず	0 検出せず	0 検出せず	0 検出せず	0 検出せず	0 検出せず	12 12
								0 0 0 0 0 0	1 1 1 1 1 4
0			0			0	0	0 0 0.08 0.11 0	1 4 1 1 1
								0 0 0 0 0 0	1 1 1 1 1 1
0.12 0 0.0061 0.002 0.0008 0 0.0093 0.002 0.0024 0 0			0.08 0 0.0042 0.002 0.0007 0 0.0068 0.002 0.0019 0 0.001			0.12 0 0.0061 0.003 0.0008 0 0.0093 0.002 0.0024 0 0.001	0.06 0 0.0036 0.002 0.0006 0 0.0059 0.002 0.0017 0 0	0.08 0 0.0047 0.002 0.0007 0 0.0074 0.002 0.0020 0 0	4 4 4 4 4 4 4 4 4 4 4
0.004 3.7 121		3.7	0.004 3.6 112	3.6	3.6	0.005 3.7 122	0.004 3.5 112	0 0.01 0 9.1 0.004 3.6 44 117	1 1 1 1 4 12 1 4
0 0 0			0 0 0			0 0 0	0 0 0	0 0 0 0	1 4 4 4 1
0 7.2 異常なし 異常なし 1.2 0	0 7.2 異常なし 異常なし 1.2 0	0.3 7.3 異常なし 異常なし 1.0 0	0.3 7.3 異常なし 異常なし 1.2 0	0.3 7.2 異常なし 異常なし 1.3 0	0.3 7.3 異常なし 異常なし 1.2 0	0.3 7.5 異常なし 異常なし 1.5 0	0 7.2 異常なし 異常なし 1.0 0	7.3 7.3 異常なし 異常なし 1.2 0	12 12 12 12 12 12
								0 0 0 0 0.0001 0 0.001 0	1 1 1 1 1 1 1
0.24 0.004	0.24	0.23	0.27 0.004	0.36	0.27	0.36 0.005	0.16 0.004	0.26 44 0.004 7.2	12 1 4 1
								0 0	1 1
0 121 0 7.2 0		0 0 7.3	0 112 0 7.3	0 0 7.2	0 0 7.3	0 122 0 7.5	0 112 0 7.2	0 117 0 7.3 -1.4 0 0	4 4 12 12 1 4 1 1
15.3 0.24 0.01 0.06 0.07	14.9 0.24 0 0.05 0.05	10.1 0.23 0.02 0.02 0.04	7.6 0.27 0.02 0.03 0.05	6.8 0.36 0 0.03 0.03	6.0 0.27 0.01 0.03 0.04	16.3 0.36 0.02 0.06 0.07	6.0 0.16 0 0.01 0.02	11.3 0.26 0 0.01 0.03 0.04	12 12 12 12 12
0.045 128	0.047 130	0.045 130	0.045 129	0.047 128	0.047 130	0.047 130	0.044 128	0.046 129 48	12 12 1
								24 8.2	1 1

VIII その他

1. 水質相談の状況
2. 受託検査の状況
3. 施設基準省令に基づく水道用薬品類の評価
4. 主要水質試験機器一覧表
5. ペルフルオロオクタンスルホン酸及び
ペルフルオロオクタン酸の検査結果について
6. 「独自の水質目標値」の達成状況について
7. 令和4年度水道水質検査計画

水質検査及び試験結果は「検査項目及び検査方法」に表示する
単位で示し、定量下限値未満のものは原則として「0」と表示した

1. 水質相談の状況

		水質管理課受付分	他課受付分	計	備 考
味臭気	油 臭	1	0	1	灯油臭
	かび臭	2	0	2	
	塩素臭	0	0	0	
	異味	1	1	2	
	その他臭気	1	1	2	薬品臭等
その他	異物	4	0	4	劣化したパッキン、樹脂等
	赤水 白水等	7	1	8	さび、空気
	その他	2	1	3	水回りへの着色等
漏水判定		0	20	20	
合 計		18	24	42	

2. 受託検査の状況

項目	件		数
	水道事業体	その他	計
浄水全項目検査	3	0	3
原水全項目検査	1	4	5
四半期検査	6	0	6
金属類	6	0	6
蒸発残留物	6	0	6
非イオン界面活性剤	6	0	6
合 計	28	4	32

3. 施設基準省令に基づく水道用薬品類の評価

「水道施設の技術的基準を定める省令」において、浄水又は浄水処理過程で水に注入される薬品等により水に付加される物質は、省令で定められた基準に適合することが求められている。そのことから、「水道施設の技術的基準を定める省令」及び「試験方法ガイドライン」に基づき評価試験を実施している。ただし、評価基準以下であることが明確なものについては省略することが可能であるとされていることから、JWWAの認証品かつ薬品ごとに定められた最大注入率(ポリ塩化アルミニウム(PAC)：300mg/L、次亜塩素酸ナトリウム(NaClO)：150mg/L、粉末活性炭：300mg/L)に満たない場合については、検査を省略した。検査を省略した薬品については下表のとおりである。

薬品名	釧路市上水道 山花簡易水道			阿寒簡易水道 阿寒湖畔簡易水道		音別簡易水道
	PAC	NaClO	活性炭	PAC	NaClO	NaClO
最大注入率	200mg/L	27.8mg/L	60mg/L	91.8mg/L×2台	6.0mg/L	1.63mg/L×2台

釧路市上水道で使用している水酸化ナトリウム(NaOH)及び硫酸(H₂SO₄)については評価試験を実施した。結果は下表のとおりであり、全ての項目で評価基準値以下であることを確認した。

水道用薬品の評価試験結果

試験実施期間：令和3年11月4日～令和4年1月27日

評価項目	評価基準	釧路市上水道	
		NaOH	硫酸
設定最大注入率		120	25
カドミウム及びその化合物	0.0003mg/L以下	0	0
水銀及びその化合物	0.00005mg/L以下	0	0
セレン及びその化合物	0.001mg/L以下	0	0
鉛及びその化合物	0.001mg/L以下	0	0
ヒ素及びその化合物	0.001mg/L以下	0	0
六価クロム化合物	0.002mg/L以下	0	0
亜硝酸態窒素	0.004mg/L以下	0	0
シアン化物イオン及び塩化シアン	0.001mg/L以下	0	0
硝酸態窒素及び亜硝酸態窒素	1.0mg/L以下	0.08	0.08
ホウ素及びその化合物	0.1mg/L以下	0	0
四塩化炭素	0.002mg/L以下	0	0
1,4-ジオキサン	0.005mg/L以下	0	0
シス-1,2-ジクロロエチレン及びトランス-1,2-ジクロロエチレン	0.004mg/L以下	0	0
ジクロロメタン	0.002mg/L以下	0	0
テトラクロロエチレン	0.001mg/L以下	0	0
トリクロロエチレン	0.001mg/L以下	0	0
ベンゼン	0.001mg/L以下	0	0
塩素酸	0.4mg/L以下	0	0
臭素酸	0.005mg/L以下	0	0
亜鉛及びその化合物	0.1mg/L以下	0	0
鉄及びその化合物	0.03mg/L以下	0	0.02
銅及びその化合物	0.1mg/L以下	0	0
マンガン及びその化合物	0.005mg/L以下	0	0
陰イオン界面活性剤	0.02mg/L以下	0	0
非イオン界面活性剤	0.005mg/L以下	0	0
フェノール類	0.0005mg/L以下	0	0
有機物(全有機炭素(TOC)の量)	0.3mg/L以下	0	0
味	異常でないこと	異常なし	異常なし
臭	異常でないこと	異常なし	異常なし
色度	0.5度以下	0	0
アンチモン及びその化合物	0.002mg/L以下	0	0
ウラン及びその化合物	0.0002mg/L以下	0	0
ニッケル及びその化合物	0.002mg/L以下	0	0
1,2-ジクロロエタン	0.0004mg/L以下	0	0
銀及びその化合物	0.01mg/L以下	0	0
バリウム及びその化合物	0.07mg/L以下	0	0
モリブデン及びその化合物	0.007mg/L以下	0	0

備考 設定最大注入率は、過去10年間の実績注入率より算出した。
設定最大注入率を10倍濃度で注入した試料で検査を行った。
(官能試験のみ最大注入率を注入した試料) 評価については、試験結果を10で除した値で行った。

4. 主要水質試験機器一覧表

機 器 名	型 式 等	台数	整備年度
ガスクロマトグラフ質量分析計	島津製作所 QP-2010 Ultra GL Science AQUA PT6000 GL Science AQUA AS6100	1台	平成26年度
ガスクロマトグラフ質量分析計	島津製作所 QP-2010 Plus Tekmar AQUA PT5000J AQUAauto70	1台	平成18年度
ガスクロマトグラフ質量分析計	Agilent Technologies 8890GC/5977MSD-7693A Autosampler 7697A Headspace Sampler	1台	令和2年度
ガスクロマトグラフ質量分析計	島津製作所 QP-2020 島津製作所 AOC-20i+S	1台	平成28年度
誘導結合プラズマ質量分析計	島津製作所 ICPMS-2030	1台	令和3年度
フレーム原子吸光光度計	日立 Z-2310	1台	平成23年度
水銀測定装置	日本インスツルメンツ RA-5A	1台	令和元年度
高速液体クロマトグラフ	Waters alliance HPLCシステム e2695/2475	1台	平成29年度
イオンクロマトグラフ	Thermo Fisher Scientific Integrion RFIC	1台	平成30年度
イオンクロマトポストカラム装置	島津製作所 シアン分析システム	1台	平成27年度
	島津製作所 臭素酸分析システム	1台	平成27年度
TOC計	セントラル科学 SiversM5310C ラボ型	1台	平成28年度
分光光度計	島津製作所 UV-1280	1台	平成29年度
	島津製作所 UVmini-1240	1台	平成19年度
濁色度計	日本電色工業 WA6000	1台	平成26年度
ポータブル濁色度計	日本電色工業 WA-2	1台	平成30年度
微粒子カウンター	日本電色工業 NP500T	1台	平成15年度
pH計	東亜DKK HM-30R	1台	平成19年度
	東亜DKK HM-20P	1台	平成12年度
	東亜DKK HM-20P	1台	平成13年度
電気伝導度計	東亜DKK CM-21P	1台	平成19年度
溶存酸素計	東亜DKK DO-31P	1台	令和元年度
落射蛍光微分干渉顕微鏡	OLYMPUS BX-53	1台	平成27年度
生物顕微鏡	OLYMPUS BX-41	1台	平成20年度
実体顕微鏡	OLYMPUS SZX10-3121	1台	平成23年度
小型水処理実験装置	オルガノ 下向流、上向流併用 傾斜沈降装置付	1台	平成8年度

5. ペルフルオロオクタンスルホン酸及びペルフルオロオクタン酸の検査結果について

令和2年度より水質管理目標設定項目に追加となったペルフルオロオクタンスルホン酸(PFOS)及びペルフルオロオクタン酸(PFOA)については、検査機器の未整備により外部に委託して検査を行った。水道施設の原水及び配水にて実施したところ、下表のとおり全ての採水地点で不検出となった。

検査結果

採水日	採水場所		PFOS及びPFOA (mg/L)
			目標値 0.00005mg/L(暫定)
令和3年9月21日	愛国浄水場	取水	不検出
		配水	不検出
	山花簡易水道施設	原水	不検出
		配水	不検出
令和3年7月19日	阿寒浄水場	原水1	不検出
		原水2	不検出
		配水	不検出
	阿寒湖畔浄水場	原水	不検出
配水		不検出	
令和3年8月24日	音別浄水場	原水1	不検出
		原水2	不検出
		配水	不検出
	直別浄水場	原水	不検出
		配水	不検出

(「不検出」：測定値が0.00005mg/L未満であることを示す。)

6. 「独自の水質目標値」の達成状況について

釧路市では、釧路市水道ビジョンの中で「安全でおいしい水の供給」を目標の一つとして掲げており、利用者に水道水を一層安心して使用していただくため、釧路市独自の水質目標値を設定した。

この目標値は、水のおいしさの要素である「臭い」に関する項目について、全市で統一した数値としている。水道水の安全については水質基準を遵守することで確認をしているが、この目標値は水質基準値等よりも更に厳しい数値となっており、より質の高い水質を目指したものである。

令和3年度の「独自の水質目標値」の達成状況について算出した結果、下表のとおりとなった。

項目	単位	独自の水質目標値	水質基準等	令和3年度 全市達成率	検査頻度
残留塩素	mg/L	0.1以上0.4以下	0.1以上1以下	99.9%	毎日
臭気強度 (TON)	—	1以下	3以下	100%	3月に1回 以上
ジェオスミン (かび臭)	ng/L	5以下	10以下	100%	3月に1回 以上
2-メチルイソボルネオール (かび臭)	ng/L	3以下	10以下	100%	3月に1回 以上

※釧路市上水道及び簡易水道の定期検査と臨時検査を対象として一律に適用している。

※水質検査は釧路市内の蛇口にて実施した。

※達成率はデータの総数に対する目標値を満たしたデータ数の割合を求め、年間配水量で調整したものを市全体の達成率としている。

残留塩素の達成率が100%とならなかった原因は、0.4mg/Lを超過した日があったことによるものである。これは水道水の水質などを考慮し、消毒の効果を保持するため生じたもので、水質基準等については全ての項目で遵守している。

7. 令和4年度水道水質検査計画

1 基本方針

水道法において水質基準は51項目設定されており、全国一律の水道水質の確保を基本としています。その上で地域特性や効率性を踏まえ、検査の一部省略や回数の減など柔軟な運用を行うことが認められています。水質検査の適正化と透明性を確保するため、水道事業者は水道水質検査計画の策定と公表が義務づけられており、水道水の安全性の確保と水質検査の信頼性の確保などについても明記することが求められています。

この水道水質検査計画は、令和4年度に実施する水道水の水質管理のために行う検査並びに水源の現況を把握するために行う試験について定めたものです。利用者に安心して使用していただくため、水道法の規定より検査頻度を増やすほか、水質基準の適用がない水源や原水等も検査することとしています。

本市の水道事業は、釧路川、シュンクシタカラ川、チップ川の3つの河川、シュンクシタカラ川の伏流水、音別地区及び山花地区の4つの地下水を水源としています。それぞれの水源の特徴を踏まえた浄水処理や水道施設の維持管理を適正に行い、安全で良質な水道水を確保するとともに、水源から浄水場、給水栓に至るまでの各ポイントでの定期的な水質検査を実施し水道水の安全性を確認するなど、水源から蛇口までを一つの水道システムととらえて水質管理を行っています。

また、水質検査の更なる信頼性確保のため、(公社)日本水道協会において認定する水道GLP(水道水質検査優良試験所規範)の認定を平成21年度に取得し、令和3年度に認定の更新をしました。

今後も利用者の皆様に、安全で良質な水道水が供給されていることが確認できる体制を継続して構築していきます。

2 水道事業の概要

(1) 給水区域等

	給水区域	計画給水人口
釧路市上水道	釧路市及び釧路町の一部	182,903人
阿寒簡易水道	釧路市阿寒地区	2,667人
阿寒湖畔簡易水道	釧路市阿寒湖畔地区	1,400人
音別簡易水道	釧路市音別及び直別地区	2,840人
山花簡易水道	釧路市山花地区	800人

(2) 水源の名称及び種別等

	名称等	種別	取水位置
釧路市上水道	一級河川釧路川水系 新釧路川	表流水	釧路郡釧路町岩保木 地先
阿寒簡易水道	二級河川阿寒川水系 舌辛川支流 シュンクシタカラ川	表流水 伏流水	阿寒町字舌辛原野 22 線 北 46 番 24 地先
阿寒湖畔簡易水道	二級河川阿寒川水系支流チ ップ川	表流水	阿寒町字シアンヌ 4 番 地 2
音別簡易水道	地下水（音別浄水場 2 箇所） 地下水（直別浄水場）	浅井戸	音別町中音別 562 番 1 音別町中音別 598 番 1 音別町直別 56 番 2
山花簡易水道	地下水	深井戸	山花 14 線 140 番地先

(3) 浄水場の名称及び浄水方法等

	名称	所在地	浄水方法
釧路市上水道	愛国浄水場	愛国西 4 丁目 9 番 25 号	接触高速凝集沈殿方式 急速砂ろ過(除マガン)方式 前酸処理 前・中・後塩素処理 前・後アルカリ処理 粉末活性炭処理
阿寒簡易水道	阿寒浄水場	阿寒町字舌辛原野 22 線北 46 番 24	傾斜板式薬品沈殿 急速ろ過 中・後塩素処理 前・後アルカリ処理
阿寒湖畔簡易水道	阿寒湖畔浄水場	阿寒町字シアンヌ 4 番地 2	凝集・繊維ろ過及び膜ろ過 中・後塩素処理
音別簡易水道	音別浄水場	音別町中音別 562 番 4	膜ろ過 消毒
	直別浄水場	音別町直別 56 番 2	膜ろ過 消毒
山花簡易水道	山花簡易水道 施設	山花 14 線 140 番	消毒 二酸化炭素注入(pH調整)

3 原水と浄水の水質状況並びに水質管理上の特徴

(1) 釧路市上水道

上水道の水源である釧路川は、阿寒摩周国立公園の一部である屈斜路湖を源とする延長 154km、流域面積 2,510km²の一級河川です。流域には酪農地帯をはじめ、弟子屈町と標茶町の市街地や国立公園である釧路湿原があり、下流部で取水口のある新釧路川と分かれ太平洋に注いでいます。

釧路川の水質に影響を与える要因で、地質由来によるものは、上流域の火山性の地質と中流域にある湿原による有機物（フミン質）があります。また、社会活動によるものとしては、流域にある農畜産業や都市排水等があります。

浄水には、有機物と消毒に用いた次亜塩素酸ナトリウムに起因する消毒副生成物が生成されるほか、地質由来のフッ素が基準値の5分の1程度存在しています。

通常時の浄水処理は、湿原由来のフミン質除去を中心に行うため、硫酸注入でpHを調整するほか、マンガン等を効率的に除去し、消毒副生成物の生成を抑制するため中・後塩素処理を行っています。また、夏季には湿原湖沼でプランクトンが増殖するため、凝集沈澱処理の改善を目的に前塩素処理を併用し、かび臭物質が生成される時期には粉末活性炭の注入で対応しています。

降雨時や融雪等による原水悪化時は、流域の影響が顕著に現れ、自然由来の濁度と色度や農畜産業等による有機物、臭気、アンモニア態窒素及びクリプトスポリジウム等への対処が必要となります。具体的には濁度、色度及びクリプトスポリジウム等には凝集剤の増量、有機物及び臭気には粉末活性炭、アンモニア態窒素には塩素で対応しています。

(2) 阿寒簡易水道

水源であるシュンクシタカラ川は、延長 30.5km、流域面積 62.6 km²の普通河川で、流域のほとんどが国有林の山間部で年間を通して安定した水質となっています。

水質に影響を与える要因としては、降雨時や融雪季に有機物（フミン質）による消毒副生成物や濁度及び色度上昇が見られます。また、夏季には藻類の繁殖によって、かび臭物質濃度の上昇が見られることがあります。このため、浄水処理ではシュンクシタカラ川の伏流水を併用するほか、凝集剤の増量等で対応します。

(3) 阿寒湖畔簡易水道

水源であるチップ川は、阿寒摩周国立公園の特別地域にあり延長 2.4km、流域面積 2.2 km²の普通河川であり、火山地質由来のヒ素が水質基準値の約4割程度存在します。

水質に影響を与える要因としては、降雨時等に濁度及び色度の上昇等の原水悪化が見られます。このため浄水処理では、通常時は膜ろ過のみで処理を行い、原水が悪化して高濁度が長期化する場合には凝集・繊維ろ過及び膜ろ過処理を行って対応します。

(4) 音別簡易水道

音別浄水場及び直別浄水場は、地下水（浅井戸）を水源としているため、降雨時等による濁度及び色度の上昇はほとんど見られません。

(5) 山花簡易水道

地下水（地下 150m の深井戸）を水源としているため、水質は 1 年を通じて安定しています。特徴的な水質は、硫化水素臭を伴うアンモニア態窒素を含んだアルカリ性の地下水で、これらは次亜塩素酸ナトリウム（消毒剤）による分解と二酸化炭素による pH 調整で安定的に処理されており、特に水質管理上の問題となる事項はありません。

4 水質検査を行う項目、採水地点、検査回数及びその理由（詳細は資料 1 及び 2 を参照）

(1) 色、濁り及び消毒の残留効果（水道法施行規則第 15 条第 1 項第 1 号イ）

① 釧路市上水道

- ・ 貝塚送配水ポンプ場を経由した給水区域の東端付近で 1 地点、桜ヶ岡配水池を経由した給水区域の東端付近で 1 地点、愛国浄水場から直接配水される給水区域の南端及び西端付近の各地点の給水栓で 1 日に 1 回検査します。
- ・ 上記の検査を補完するため、給水区域の末端に近い 9 箇所、1 月に 1 回以上、消毒の残留効果のほか濁度、色度及び pH 値の項目を検査します。

② 阿寒簡易水道

- ・ 阿寒配水区の末端付近の上阿寒地区で 1 地点、布伏内配水区の末端付近 1 地点の給水栓で 1 日 1 回検査します。

③ 阿寒湖畔簡易水道

- ・ 給水区域内の 1 地点の給水栓で 1 日 1 回検査します。

④ 音別簡易水道

- ・ 音別浄水場の区域では中音別配水池を経由した給水区域の東端付近で 1 地点、浄水場から直接配水される給水区域の末端付近 1 地点の給水栓で 1 日に 1 回検査します。
- ・ 直別浄水場の区域では、給水区域内の 1 地点の給水栓で 1 日に 1 回検査します。

⑤ 山花簡易水道

- ・ 給水区域内の末端付近の 1 地点の給水栓で、1 日に 1 回検査します。

(2) 水質基準項目（水道法施行規則第 15 条第 1 項第 1 号ロ）

① 釧路市上水道

- ・ 採水地点は、貝塚送配水ポンプ場を経由した給水区域の東端付近の給水栓、桜ヶ岡配水池を経由した給水区域の東端付近の給水栓、愛国浄水場から直接配水される給水区域の南端と西端付近の各給水栓及び浄水場の出口の 5 地点です。
- ・ 検査回数の減を適用すると最大 3 年に一度実施する全項目検査を、季節による水源水質の変動が大きいところから、供給する水質の安定と安全を確認するためと、更に需要者が水質検査結果を利用することを考慮し、年に 2 回行います。
- ・ 検査回数の減と省略が認められていない項目については、水道法で定められた回数の検査を行います。
- ・ 六価クロム化合物については令和 2 年度より水質基準値が 0.05mg/L から 0.02mg/L に引き下げられたため、3 月に 1 回検査を行います。

- ・検査回数の減を適用するとアルミニウム、鉄及びマンガンは3年に1回以上に減らすことができますが、いずれも原水で基準値を超過することが多いので、適正な薬品注入であることや浄水処理設備の機能維持を確認するため、月に1回原水から給水栓まで工程別に検査を行います。
- ・かび臭物質は、水源における発生状況等を考慮して、月1回以上の頻度で工程別に検査を行います。
- ・原水の全項目検査は、上記の給水栓の全項目検査と同時に行います。なお、水質が悪化していると考えられる時期の検査は、臨時検査で対応します。

②阿寒簡易水道

- ・採水地点は阿寒配水池と布伏内配水池系統のそれぞれ末端付近の給水栓及び阿寒浄水場の出口の3地点です。
- ・阿寒浄水場は令和4年3月に取水地点を変更したため、令和4年度から3年間、検査項目について回数の減は適用されません。
- ・適正な薬品注入であることや浄水処理設備の機能維持を確認するために特に必要なアルミニウム及びその化合物、並びにマンガン及びその化合物については、安全で良質な水道水であることを確認するため、月に1回原水から給水栓まで工程別に検査を行います。
- ・かび臭物質であるジェオスミン及び2-メチルイソボルネオールについては、検出状況を考慮して月1回検査を行います。
- ・原水等の全項目検査は、上記の給水栓の全項目検査と同時に行います。なお、水質が悪化していると考えられる時期の検査は、臨時検査で対応します。

③阿寒湖畔簡易水道

- ・採水地点は給水区域の末端付近の給水栓及び阿寒湖畔浄水場の出口の2地点です。
- ・検査回数の減と省略が認められていない項目については、水道法で定められた回数の検査を行います。
- ・検査回数の減を適用すると最大3年に一度実施する全項目検査を、水質の安全を確認するため、年1回実施します。
- ・六価クロム化合物については令和2年度より水質基準値が0.05mg/Lから0.02mg/Lに引き下げられたため、3月に1回検査を行います。
- ・かび臭物質であるジェオスミン及び2-メチルイソボルネオールについては、検出状況を把握するため3月に1回検査を行います。
- ・原水の全項目検査は、上記の給水栓の全項目検査と同時に行います。なお、水質が悪化していると考えられる時期の検査は、臨時検査で対応します。

④音別簡易水道

- ・音別浄水場区域の採水地点は、中音別配水池を經由した給水区域の東端付近の給水栓、浄水場から直接配水される給水区域の末端付近の各給水栓及び浄水場の出口の3地点です。
- ・直別浄水場区域の採水地点は、給水区域末端付近の給水栓及び浄水場の出口の2地

点です。

- ・音別浄水場及び直別浄水場では、検査回数の減を適用すると最大3年に一度実施する全項目検査を、水質の安全を確認するため、年1回給水栓と浄水場の出口を対象に行います。
- ・検査回数の減と省略が認められていない項目については、水道法で定められた回数の検査を行います。
- ・六価クロム化合物については令和2年度より水質基準値が0.05mg/Lから0.02mg/Lに引き下げられたため、3月に1回検査を行います。
- ・かび臭物質であるジェオスミン及び2-メチルイソボルネオールについては、検出状況を把握するため3月に1回検査を行います。
- ・原水の全項目検査は、上記の給水栓の全項目検査と同時に行います。なお、水質が悪化していると考えられる時期の検査は、臨時検査で対応します。

⑤山花簡易水道

- ・採水地点は給水区域の末端付近の給水栓及び山花簡易水道施設出口の2地点です。
- ・検査回数の減を適用すると最大3年に一度実施する全項目検査を、水質の安全を確認するため、年に1回給水栓と受水槽の出口を対象に行います。
- ・検査回数の減と省略が認められていない項目については、水道法で定められた回数の検査を行います。
- ・六価クロム化合物については令和2年度より水質基準値が0.05mg/Lから0.02mg/Lに引き下げられたため、3月に1回検査を行います。
- ・原水の全項目検査は、通年水質がほぼ一定であるので、上記の給水栓等の全項目検査と同時に行います。
- ・かび臭物質であるジェオスミン及び2-メチルイソボルネオールについては、検出状況を把握するため3月に1回検査を行います。

(3) 水質管理目標設定項目

①釧路市上水道

- ・臭気強度(TON)、腐食性(ランゲリア指数)及び従属栄養細菌については、原水等で目標値を満足していないため、3月に1回検査を行います。
- ・ジクロロアセトニトリル及び抱水クロラールについては、検出状況などを考慮して3月に1回検査を行います。
- ・農薬を除いた上記以外の項目のうち水質基準項目と重複していない項目は、水源汚染等の有無を確認するため、年に1回検査を行います。
- ・農薬については、農業改良普及センターなどが作成した農作物防除暦から流域で作付けされている野菜等に適用のある農薬について、定期的な検査とは別に年に3回(作付け期、成長期及び収穫期)検査を実施します。

②阿寒簡易水道

- ・遊離炭酸及び腐食性(ランゲリア指数)については、原水等で目標値を満足していないため3月に1回検査を行います。

- ・臭気強度及び従属栄養細菌については、検出状況を把握するため3月に1回検査を行います。
- ・農薬類を除いた上記以外の項目のうち水質基準項目と重複していない項目は、水源汚染等の有無を確認するため年1回検査を行います。

③阿寒湖畔簡易水道

- ・腐食性（ランゲリア指数）については、原水等で目標値を満足していないため3月に1回検査を行います。
- ・臭気強度及び従属栄養細菌については、検出状況を把握するため3月に1回検査を行います。
- ・農薬類を除いた上記以外の項目のうち水質基準項目と重複していない項目は、水源汚染等の有無を確認するため年1回検査を行います。

④音別簡易水道

- ・音別浄水場及び直別浄水場では、遊離炭酸及び腐食性（ランゲリア指数）については、原水等で目標値を満足していないため、3月に1回検査を行います。
- ・臭気強度及び従属栄養細菌については、検出状況を把握するため、3月に1回検査を行います。
- ・農薬類を除いた上記以外の項目のうち水質基準項目と重複していない項目は、水源汚染等の有無を確認するため、年1回検査を行います。

⑤山花簡易水道

- ・臭気強度（TON）については、原水で目標値を満足していないため、3月に1回検査を行います。
- ・従属栄養細菌については、検出状況を把握するため、3月に1回検査を行います。
- ・農薬を除いた上記以外の項目のうち水質基準項目と重複していない項目は、水源汚染等の有無を確認するため、年に1回検査を行います。

(4) 工程管理などのために実施する項目

①釧路市上水道

- ・原水等の状況を把握し、浄水処理に反映させるため、アンモニア態窒素、紫外部吸光度及び電気伝導率等を検査します。
- ・消毒副生成物生成能等については、3月に1回以上検査すべき項目と同時に検査します。
- ・水源域の現況と水質の経年変化の傾向を把握する目的で、年4回、釧路川最上流部から取水口の区間で検査を行います。また、本川に流入する湖はプランクトンが増殖する時期に年2回、支川については、年1回検査を行います。
- ・クリプトスポリジウム等の検査は、水源域では年4回、原水及び浄水では月に1回行います。
- ・上流等の状況から必要に応じて、原水中のかび臭物質の検査を行います。

②阿寒簡易水道

- ・原水等の状況を把握するためアンモニア態窒素、紫外部吸光度及び電気伝導率等を概ね1月に1回以上検査すべき項目と同時に検査します。
- ・水源域の現況と水質の経年変化の傾向を把握する目的で、年4回、シュンクシタカラ川上流部から取水堰で検査を行います。
- ・クリプトスポリジウム等の検査は水源域で年4回、原水及び浄水で3月に1回行います。
- ・上流等の状況から必要に応じて、原水中のかび臭物質の検査を行います。

③阿寒湖畔簡易水道

- ・原水の状況を把握するためアンモニア態窒素、紫外部吸光度及び電気伝導率等を概ね1月に1回以上検査すべき項目と同時に検査します。
- ・水源域の現況と水質の経年変化の傾向を把握する目的で、年4回、チップ川取水口で検査を行います。
- ・クリプトスポリジウム等の検査を水源域で年4回、原水で3月に1回行います。

④音別簡易水道

- ・原水等の状況を把握するため、アンモニア態窒素、紫外部吸光度及び電気伝導率等を概ね1月に1回以上検査すべき項目と同時に検査します。
- ・音別浄水場及び直別浄水場の水源域の現況と水質の経年変化の傾向を把握する目的で、年4回、音別川上流部にて検査を行います。
- ・音別浄水場及び直別浄水場のクリプトスポリジウム等の検査は、原水で3月に1回、水源域で年4回行います。

⑤山花簡易水道

- ・原水等の状況を把握するため、アンモニア態窒素、紫外部吸光度及び電気伝導率等を概ね1月に1回以上検査すべき項目と同時に検査します。
- ・井戸の状況や過去の検査結果から、「水道におけるクリプトスポリジウム等対策指針」におけるレベル1の施設に該当し、年1回原水の検査を実施することとなっています。しかし、水道水の安全性を確認するため、レベル2の施設に対応する検査として、クリプトスポリジウム等の指標菌である大腸菌は原水及び浄水で月に1回、嫌気性芽胞菌は原水及び浄水で3月に1回検査を行います。

5 臨時の水質検査に関する事項

水源の水質の著しい悪化時や異常時、消化器系感染症の流行時、浄水過程や水道施設が汚染された時など浄水で水質基準値を超える恐れのある場合に臨時検査を実施します。

臨時検査では水質基準が遵守されていることを確認するため、状況に応じて項目をその都度選定して行います。原因が明らかな水質事故では、水質基準項目のうち水質に影響がないと判断される項目について検査を省略する場合や、よりの確に状況を把握するため水質基準項目以外の検査を行うこともあります。また、原因不明によって色及び濁りに著しい変化が生じた時や、取水域で魚が死んで多数浮上したなどの水質事故では、

現場調査も含めた検査を行います。

採水箇所については、水質事故が発生してからの時間経過もありますが、水源水質試験の採水箇所若しくは導水ポンプ場等の影響が適切に把握できる箇所とし、浄水場又は送配水施設の機能異常の場合は、当該施設以降で検査を行うこととなります。

6 水質検査の方法

各給水区域別に1日1回以上給水栓で行う色、濁り及び消毒の残留効果に関する検査は、上下水道部所管施設と各給水区域から1箇所選定し、居住されている方に委託します。

水質管理目標設定項目のうち農薬類とペルフルオロオクタンスルホン酸(PFOS)及びペルフルオロオクタン酸(PFOA)については、検査機器の未整備により外部に委託して検査を行います。また、臨時検査については自己検査で行うほか、必要に応じて厚生労働省の実施する外部精度管理に参加している水道法第20条登録検査機関に委託します。

定期検査における水質基準項目と水質管理目標設定項目の一部、一般項目及び水源水質試験項目については全て自己検査で行います。

7 水道水質検査計画及び検査結果の公表の方法

水道水質検査計画は事業年度の開始前に、また、水道水質検査計画に基づいて実施した水質検査結果は検査後速やかに、釧路市ホームページに掲載し公表します。なお、釧路市ホームページのアドレスは (<http://www.city.kushiro.lg.jp/>) です。

水道水質検査計画と毎年度発行している水質年報は、市役所の市政情報コーナー、釧路市中央図書館、阿寒町行政センター及び音別町行政センター等で閲覧できます。

8 その他水質検査の実施に際し配慮すべき事項

(1) 水質検査結果の評価に関する事項

水質基準は、水道により供給される水が満たすべき水質上の要件であり、すべてについて満たされる必要があります。検査結果については、水質基準の遵守及び管理目標値の確認はもちろんですが、水質管理や浄水処理の工程管理にも利用します。また、本市では水道水を快適に利用して頂けるよう、水のおいしさの要素である臭いに関する項目について水質基準値等よりも更に厳しい「独自の水質目標値」※を設定し、評価を行っています。

また、水源及び原水の結果については、水源の水質保全対策に積極的に活用するなど、安全で良質な水道水の供給に反映させます。

※評価対象項目は、水質基準項目のジェオスミン(0.000005 mg/L)及び2-メチルイソボルネオール(0.000003 mg/L)、水質管理目標設定項目の残留塩素(0.1mg/L 以上0.4mg/L 以下)及び臭気強度(TON)(1以下)の4項目です。

()内の数値は独自の水質目標値。

(2) 水道水質検査計画の見直しに関する事項

水道水質検査計画の見直しは、検査結果（過去 3 年間の結果も含みます）と水源域の状況に基づいて行います。また、需要者から寄せられた水道水質検査計画及び検査結果に関するご意見等も、参考にさせていただきます。

なお、電話番号等は以下のとおりです。

問合せ先 釧路市上下水道部水質管理課
住所 〒085-0057 釧路市愛国西 4-9-25
電話番号 0154-36-9562
ファクシミリ 0154-36-5549
e-mail su-suishitu@city.kushiro.lg.jp

問合せ先 釧路市上下水道部阿寒上下水道課
住所 〒085-0292 釧路市阿寒町中央 1-4-1
電話番号 0154-64-6190
ファクシミリ 0154-66-3683
e-mail jo-akan@city.kushiro.lg.jp

問合せ先 釧路市上下水道部音別上下水道課
住所 〒088-0192 釧路市音別町中園 1-134
電話番号 01547-6-2231
ファクシミリ 01547-6-2434
e-mail on-jougesuidou@city.kushiro.lg.jp

(3) 水質検査の精度と信頼性保証に関する事項

水道GLPに基づき、検査毎に標準作業手順書を整え、検査員の教育訓練や品質管理システムの見直し等を行うことにより検査精度の向上と信頼性を確保します。

また、検査は厚生労働省による水道水質検査方法の妥当性評価ガイドライン(平成 25 年 10 月 1 日より適用)に基づき、各検査項目の標準作業手順によって得られる水質検査結果の妥当性と信頼性の確認を行っています。

その他、厚生労働省及び北海道がそれぞれ実施する外部精度管理に参加すると共に、課内で良好な精度の維持と担当者間の均一化を図る内部精度管理を実施します。

更に、老朽化した検査機器を計画的に整備するとともに、新しい水質基準項目に対応できるよう検査技術の取得に努めます。

(4) 関係者との連携に関する事項

①水源で水質事故が発生した場合は、河川管理者である国土交通省（北海道開発局釧路開発建設部）や北海道からの情報を得るほか、釧路川水系の水質保全並びに対策に資することを目的に設立された釧路川水質保全協議会（流域自治体、農業団体及び利水者で構成）の連絡体制を利用し、情報の収集や現場調査にあたります。

②水道水が原因と考えられる水質事故に対しては、厚生労働省及び北海道（道立衛生研究所及び保健所）などと連携をとりながら検査にあたります。

項 目	水質基準値 (mg/L)	水道法施行規則に 基づく検査回数	釧 路 市 上 水 道				
			過去3年間の 最大値	規則に基づく 検査回数の減	原水等 の状況	検査省略 の可否	釧路市が行う浄 水の検査回数
色、濁り及び消毒の残留効果		毎日		不可		不可	毎日
1 一般細菌	100 個/mL	月に1回以上	1	不可	×	不可	月に1回
2 大腸菌	検出されないこと	月に1回以上	検出せず	不可	×	不可	月に1回
3 カドミウム及びその化合物	0.003	3月に1回以上	0.0003未満	3年に1回以上		可	年に2回
4 水銀及びその化合物	0.0005	3月に1回以上	0.00005未満	3年に1回以上		可	年に2回
5 セレン及びその化合物	0.01	3月に1回以上	0.001未満	3年に1回以上		可	年に2回
6 鉛及びその化合物	0.01	3月に1回以上	0.001未満	3年に1回以上		可	年に2回
7 ヒ素及びその化合物	0.01	3月に1回以上	0.0005未満	3年に1回以上		可	年に2回
8 六価クロム化合物	0.02	3月に1回以上	0.005未満	不可		可	3月に1回
9 亜硝酸態窒素	0.04	3月に1回以上	0.004未満	3年に1回以上		不可	年に2回
10 シアン化物イオン及び塩化シアン	0.01	3月に1回以上	0.001未満	不可		不可	3月に1回
11 硝酸態窒素及び亜硝酸態窒素	10	3月に1回以上	0.55	3年に1回以上		不可	年に2回
12 フッ素及びその化合物	0.8	3月に1回以上	0.19	年に1回以上		可	3月に1回
13 ホウ素及びその化合物	1	3月に1回以上	0.1	3年に1回以上		可	年に2回
14 四塩化炭素	0.002	3月に1回以上	0.0001未満	3年に1回以上		可	年に2回
15 1,4-ジオキサン	0.05	3月に1回以上	0.0005未満	3年に1回以上		可	年に2回
16 シス-1,2-ジクロロエチレン及びトランス-1,2-ジクロロエチレン	0.04	3月に1回以上	0.0002未満	3年に1回以上		可	年に2回
17 ジクロロメタン	0.02	3月に1回以上	0.0001未満	3年に1回以上		可	年に2回
18 テトラクロロエチレン	0.01	3月に1回以上	0.0001未満	3年に1回以上		可	年に2回
19 トリクロロエチレン	0.01	3月に1回以上	0.0001未満	3年に1回以上		可	年に2回
20 ベンゼン	0.01	3月に1回以上	0.0001未満	3年に1回以上		可	年に2回
21 塩素酸	0.6	3月に1回以上	0.15	不可		不可	3月に1回
22 クロロ酢酸	0.02	3月に1回以上	0.001	不可		不可	3月に1回
23 クロロホルム	0.06	3月に1回以上	0.0207	不可		不可	3月に1回
24 ジクロロ酢酸	0.03	3月に1回以上	0.008	不可		不可	3月に1回
25 ジブromクロロメタン	0.1	3月に1回以上	0.0051	不可		不可	3月に1回
26 臭素酸	0.01	3月に1回以上	0.001未満	不可		不可	3月に1回
27 総トリハロメタン	0.1	3月に1回以上	0.0346	不可		不可	3月に1回
28 トリクロロ酢酸	0.03	3月に1回以上	0.012	不可		不可	3月に1回
29 ブロモジクロロメタン	0.03	3月に1回以上	0.0108	不可		不可	3月に1回
30 ブロモホルム	0.09	3月に1回以上	0.0009	不可		不可	3月に1回
31 ホルムアルデヒド	0.08	3月に1回以上	0.002	不可		不可	3月に1回
32 亜鉛及びその化合物	1	3月に1回以上	0.04	3年に1回以上		可	年に2回
33 アルミニウム及びその化合物	0.2	3月に1回以上	0.04	3年に1回以上	×	不可	月に1回
34 鉄及びその化合物	0.3	3月に1回以上	0.02	3年に1回以上	×	不可	月に1回
35 銅及びその化合物	1	3月に1回以上	0.03	3年に1回以上		可	年に2回
36 ナトリウム及びその化合物	200	3月に1回以上	25	年に1回以上		可	年に2回
37 マンガン及びその化合物	0.05	3月に1回以上	0.002	3年に1回以上	×	不可	月に1回
38 塩化物イオン	200	月に1回以上	26.6	不可		不可	月に1回
39 カルシウム、マグネシウム等（硬度）	300	3月に1回以上	41	年に1回以上		可	年に2回
40 蒸発残留物	500	3月に1回以上	165	不可		可	3月に1回
41 陰イオン界面活性剤	0.2	3月に1回以上	0.02未満	3年に1回以上		可	年に2回
42 ジェオスミン	0.00001	時季に月1回以上	0.000005	不可	×	不可	月に1回
43 2-メチルイソボルネオール	0.00001	時季に月1回以上	0.000003	不可	×	不可	月に1回
44 非イオン界面活性剤	0.02	3月に1回以上	0.005未満	不可		可	3月に1回
45 フェノール類	0.005	3月に1回以上	0.0005未満	3年に1回以上		可	年に2回
46 有機物（全有機炭素（TOC）の量）	3	月に1回以上	2.6	不可	×	不可	月に1回
47 pH 値	5.8以上8.6以下	月に1回以上	6.6～7.6	不可		不可	月に1回
48 味	異常でないこと	月に1回以上	異常なし	不可		不可	月に1回
49 臭気	異常でないこと	月に1回以上	異常なし	不可	×	不可	月に1回
50 色度	5 度	月に1回以上	1.3	不可	×	不可	月に1回
51 濁度	2 度	月に1回以上	0.05未満	不可	×	不可	月に1回

項 目	水質基準値 (mg/L)	水道法施行規則に 基づく検査回数	阿 寒 簡 易 水 道				
			過去3年間の 最大値	規則に基づく 検査回数の減	原水等 の状況	検査省略 の可否	釧路市が行う浄 水の検査回数
色、濁り及び消毒の残留効果		毎日		不可		不可	毎日
1 一般細菌	100 個/mL	月に1回以上	1	不可	×	不可	月に1回
2 大腸菌	検出されないこと	月に1回以上	検出せず	不可	×	不可	月に1回
3 カドミウム及びその化合物	0.003	3月に1回以上	0.0003未満	不可		可	3月に1回
4 水銀及びその化合物	0.0005	3月に1回以上	0.00005未満	不可		可	3月に1回
5 セレン及びその化合物	0.01	3月に1回以上	0.001未満	不可		可	3月に1回
6 鉛及びその化合物	0.01	3月に1回以上	0.001未満	不可		可	3月に1回
7 ヒ素及びその化合物	0.01	3月に1回以上	0.0005未満	不可		可	3月に1回
8 六価クロム化合物	0.02	3月に1回以上	0.005未満	不可		可	3月に1回
9 亜硝酸態窒素	0.04	3月に1回以上	0.004未満	不可		不可	3月に1回
10 シアン化物イオン及び塩化シアン	0.01	3月に1回以上	0.001未満	不可		不可	3月に1回
11 硝酸態窒素及び亜硝酸態窒素	10	3月に1回以上	0.42	不可		不可	3月に1回
12 フッ素及びその化合物	0.8	3月に1回以上	0.08	不可		可	3月に1回
13 ホウ素及びその化合物	1	3月に1回以上	0.1未満	不可		可	3月に1回
14 四塩化炭素	0.002	3月に1回以上	0.0001未満	不可		可	3月に1回
15 1,4-ジオキサン	0.05	3月に1回以上	0.0005未満	不可		可	3月に1回
16 シス-1,2-ジクロロエチレン及びトランス-1,2-ジクロロエチレン	0.04	3月に1回以上	0.0002未満	不可		可	3月に1回
17 ジクロロメタン	0.02	3月に1回以上	0.0001未満	不可		可	3月に1回
18 テトラクロロエチレン	0.01	3月に1回以上	0.0001未満	不可		可	3月に1回
19 トリクロロエチレン	0.01	3月に1回以上	0.0001未満	不可		可	3月に1回
20 ベンゼン	0.01	3月に1回以上	0.0001未満	不可		可	3月に1回
21 塩素酸	0.6	3月に1回以上	0.18	不可		不可	3月に1回
22 クロロ酢酸	0.02	3月に1回以上	0.001未満	不可		不可	3月に1回
23 クロロホルム	0.06	3月に1回以上	0.0074	不可		不可	3月に1回
24 ジクロロ酢酸	0.03	3月に1回以上	0.004	不可		不可	3月に1回
25 ジブromクロロメタン	0.1	3月に1回以上	0.0005	不可		不可	3月に1回
26 臭素酸	0.01	3月に1回以上	0.001未満	不可		不可	3月に1回
27 総トリハロメタン	0.1	3月に1回以上	0.0095	不可		不可	3月に1回
28 トリクロロ酢酸	0.03	3月に1回以上	0.005	不可		不可	3月に1回
29 ブロモジクロロメタン	0.03	3月に1回以上	0.0024	不可		不可	3月に1回
30 ブロモホルム	0.09	3月に1回以上	0.0001未満	不可		不可	3月に1回
31 ホルムアルデヒド	0.08	3月に1回以上	0.002	不可		不可	3月に1回
32 亜鉛及びその化合物	1	3月に1回以上	0.02	不可		可	3月に1回
33 アルミニウム及びその化合物	0.2	3月に1回以上	0.02	不可	×	不可	月に1回
34 鉄及びその化合物	0.3	3月に1回以上	0.01	不可		可	3月に1回
35 銅及びその化合物	1	3月に1回以上	0.04	不可		可	3月に1回
36 ナトリウム及びその化合物	200	3月に1回以上	11	不可		可	3月に1回
37 マンガン及びその化合物	0.05	3月に1回以上	0.004	不可		不可	月に1回
38 塩化物イオン	200	月に1回以上	10.1	不可		不可	月に1回
39 カルシウム、マグネシウム等(硬度)	300	3月に1回以上	53	不可		可	3月に1回
40 蒸発残留物	500	3月に1回以上	118	不可		可	3月に1回
41 陰イオン界面活性剤	0.2	3月に1回以上	0.02未満	不可		可	3月に1回
42 ジェオスミン	0.00001	時季に月1回以上	0.000002	不可		不可	月に1回
43 2-メチルイソボルネオール	0.00001	時季に月1回以上	0.000001未満	不可	×	不可	月に1回
44 非イオン界面活性剤	0.02	3月に1回以上	0.005未満	不可		可	3月に1回
45 フェノール類	0.005	3月に1回以上	0.0005未満	不可		可	3月に1回
46 有機物(全有機炭素(TOC)の量)	3	月に1回以上	1.0	不可	×	不可	月に1回
47 pH 値	5.8以上8.6以下	月に1回以上	6.7~7.2	不可		不可	月に1回
48 味	異常でないこと	月に1回以上	異常なし	不可		不可	月に1回
49 臭気	異常でないこと	月に1回以上	異常なし	不可	×	不可	月に1回
50 色度	5 度	月に1回以上	1.0	不可	×	不可	月に1回
51 濁度	2 度	月に1回以上	0.06	不可	×	不可	月に1回

項 目	水質基準値 (mg/L)	水道法施行規則に 基づく検査回数	阿 寒 湖 畔 簡 易 水 道				
			過去3年間の 最大値	規則に基づく 検査回数の減	原水等 の状況	検査省略 の可否	釧路市が行う浄 水の検査回数
色、濁り及び消毒の残留効果		毎日		不可		不可	毎日
1 一般細菌	100 個/mL	月に1回以上	1	不可		不可	月に1回
2 大腸菌	検出されないこと	月に1回以上	検出せず	不可	×	不可	月に1回
3 カドミウム及びその化合物	0.003	3月に1回以上	0.0003未満	3年に1回以上		可	年に1回
4 水銀及びその化合物	0.0005	3月に1回以上	0.00005未満	3年に1回以上		可	年に1回
5 セレン及びその化合物	0.01	3月に1回以上	0.001未満	3年に1回以上		可	年に1回
6 鉛及びその化合物	0.01	3月に1回以上	0.001未満	3年に1回以上		可	年に1回
7 ヒ素及びその化合物	0.01	3月に1回以上	0.0045	不可		不可	3月に1回
8 六価クロム化合物	0.02	3月に1回以上	0.005未満	不可		可	3月に1回
9 亜硝酸態窒素	0.04	3月に1回以上	0.004未満	3年に1回以上		不可	年に1回
10 シアン化物イオン及び塩化シアン	0.01	3月に1回以上	0.001未満	不可		不可	3月に1回
11 硝酸態窒素及び亜硝酸態窒素	10	3月に1回以上	0.20	3年に1回以上		不可	年に1回
12 フッ素及びその化合物	0.8	3月に1回以上	0.07	3年に1回以上		可	年に1回
13 ホウ素及びその化合物	1	3月に1回以上	0.1未満	3年に1回以上		可	年に1回
14 四塩化炭素	0.002	3月に1回以上	0.0001未満	3年に1回以上		可	年に1回
15 1,4-ジオキサン	0.05	3月に1回以上	0.0005未満	3年に1回以上		可	年に1回
16 シス-1,2-ジクロロエチレン及び トランス-1,2-ジクロロエチレン	0.04	3月に1回以上	0.0002未満	3年に1回以上		可	年に1回
17 ジクロロメタン	0.02	3月に1回以上	0.0001未満	3年に1回以上		可	年に1回
18 テトラクロロエチレン	0.01	3月に1回以上	0.0001未満	3年に1回以上		可	年に1回
19 トリクロロエチレン	0.01	3月に1回以上	0.0001未満	3年に1回以上		可	年に1回
20 ベンゼン	0.01	3月に1回以上	0.0001未満	3年に1回以上		可	年に1回
21 塩素酸	0.6	3月に1回以上	0.07	不可		不可	3月に1回
22 クロロ酢酸	0.02	3月に1回以上	0.001未満	不可		不可	3月に1回
23 クロロホルム	0.06	3月に1回以上	0.0112	不可		不可	3月に1回
24 ジクロロ酢酸	0.03	3月に1回以上	0.006	不可		不可	3月に1回
25 ジブromクロロメタン	0.1	3月に1回以上	0.0002	不可		不可	3月に1回
26 臭素酸	0.01	3月に1回以上	0.001未満	不可		不可	3月に1回
27 総トリハロメタン	0.1	3月に1回以上	0.0120	不可		不可	3月に1回
28 トリクロロ酢酸	0.03	3月に1回以上	0.007	不可		不可	3月に1回
29 ブロモジクロロメタン	0.03	3月に1回以上	0.0009	不可		不可	3月に1回
30 ブロモホルム	0.09	3月に1回以上	0.0001未満	不可		不可	3月に1回
31 ホルムアルデヒド	0.08	3月に1回以上	0.001	不可		不可	3月に1回
32 亜鉛及びその化合物	1	3月に1回以上	0.01未満	3年に1回以上		可	年に1回
33 アルミニウム及びその化合物	0.2	3月に1回以上	0.01未満	3年に1回以上		可	年に1回
34 鉄及びその化合物	0.3	3月に1回以上	0.01未満	3年に1回以上		可	年に1回
35 銅及びその化合物	1	3月に1回以上	0.01未満	3年に1回以上		可	年に1回
36 ナトリウム及びその化合物	200	3月に1回以上	5.4	3年に1回以上		可	年に1回
37 マンガン及びその化合物	0.05	3月に1回以上	0.001未満	3年に1回以上		可	年に1回
38 塩化物イオン	200	月に1回以上	3.2	不可		不可	月に1回
39 カルシウム、マグネシウム等（硬度）	300	3月に1回以上	27	3年に1回以上		可	年に1回
40 蒸発残留物	500	3月に1回以上	108	不可		可	3月に1回
41 陰イオン界面活性剤	0.2	3月に1回以上	0.02未満	3年に1回以上		可	年に1回
42 ジェオスミン	0.00001	時季に月1回以上	0.000001	不可		可	3月に1回
43 2-メチルイソボルネオール	0.00001	時季に月1回以上	0.000001未満	不可		可	3月に1回
44 非イオン界面活性剤	0.02	3月に1回以上	0.005未満	不可		可	3月に1回
45 フェノール類	0.005	3月に1回以上	0.0005未満	3年に1回以上		可	年に1回
46 有機物（全有機炭素（TOC）の量）	3	月に1回以上	0.8	不可		不可	月に1回
47 pH 値	5.8以上8.6以下	月に1回以上	7.1～7.5	不可		不可	月に1回
48 味	異常でないこと	月に1回以上	異常なし	不可		不可	月に1回
49 臭気	異常でないこと	月に1回以上	異常なし	不可	×	不可	月に1回
50 色度	5 度	月に1回以上	1.1	不可	×	不可	月に1回
51 濁度	2 度	月に1回以上	0.05未満	不可		不可	月に1回

項 目	水質基準値 (mg/L)	水道法施行規則に 基づく検査回数	音 別 簡 易 水 道 (音 別)				
			過去3年間の 最大値	規則に基づく 検査回数の減	原水等 の状況	検査省略 の可否	鉦路市が行う浄 水の検査回数
色、濁り及び消毒の残留効果		毎日		不可		不可	毎日
1 一般細菌	100 個/mL	月に1回以上	2	不可		不可	月に1回
2 大腸菌	検出されないこと	月に1回以上	検出せず	不可	×	不可	月に1回
3 カドミウム及びその化合物	0.003	3月に1回以上	0.0003未満	3年に1回以上		可	年に1回
4 水銀及びその化合物	0.0005	3月に1回以上	0.00005未満	3年に1回以上		可	年に1回
5 セレン及びその化合物	0.01	3月に1回以上	0.001未満	3年に1回以上		可	年に1回
6 鉛及びその化合物	0.01	3月に1回以上	0.002	年に1回以上		可	年に1回
7 ヒ素及びその化合物	0.01	3月に1回以上	0.0005未満	3年に1回以上		可	年に1回
8 六価クロム化合物	0.02	3月に1回以上	0.005未満	不可		可	3月に1回
9 亜硝酸態窒素	0.04	3月に1回以上	0.004未満	3年に1回以上		不可	年に1回
10 シアン化物イオン及び塩化シアン	0.01	3月に1回以上	0.001未満	不可		不可	3月に1回
11 硝酸態窒素及び亜硝酸態窒素	10	3月に1回以上	0.80	3年に1回以上		不可	年に1回
12 フッ素及びその化合物	0.8	3月に1回以上	0.09	年に1回以上		可	年に1回
13 ホウ素及びその化合物	1	3月に1回以上	0.1未満	3年に1回以上		可	年に1回
14 四塩化炭素	0.002	3月に1回以上	0.0001未満	3年に1回以上		可	年に1回
15 1,4-ジオキサン	0.05	3月に1回以上	0.0005未満	3年に1回以上		可	年に1回
16 シス-1,2-ジクロロエチレン及びトランス-1,2-ジクロロエチレン	0.04	3月に1回以上	0.0002未満	3年に1回以上		可	年に1回
17 ジクロロメタン	0.02	3月に1回以上	0.0001未満	3年に1回以上		可	年に1回
18 テトラクロロエチレン	0.01	3月に1回以上	0.0001未満	3年に1回以上		可	年に1回
19 トリクロロエチレン	0.01	3月に1回以上	0.0001未満	3年に1回以上		可	年に1回
20 ベンゼン	0.01	3月に1回以上	0.0001未満	3年に1回以上		可	年に1回
21 塩素酸	0.6	3月に1回以上	0.05未満	不可		不可	3月に1回
22 クロロ酢酸	0.02	3月に1回以上	0.001未満	不可		不可	3月に1回
23 クロロホルム	0.06	3月に1回以上	0.0070	不可		不可	3月に1回
24 ジクロロ酢酸	0.03	3月に1回以上	0.002	不可		不可	3月に1回
25 ジブromクロロメタン	0.1	3月に1回以上	0.0018	不可		不可	3月に1回
26 臭素酸	0.01	3月に1回以上	0.001未満	不可		不可	3月に1回
27 総トリハロメタン	0.1	3月に1回以上	0.0132	不可		不可	3月に1回
28 トリクロロ酢酸	0.03	3月に1回以上	0.003	不可		不可	3月に1回
29 ブロモジクロロメタン	0.03	3月に1回以上	0.0048	不可		不可	3月に1回
30 ブロモホルム	0.09	3月に1回以上	0.0002	不可		不可	3月に1回
31 ホルムアルデヒド	0.08	3月に1回以上	0.001	不可		不可	3月に1回
32 亜鉛及びその化合物	1	3月に1回以上	0.01未満	3年に1回以上		可	年に1回
33 アルミニウム及びその化合物	0.2	3月に1回以上	0.01未満	3年に1回以上		可	年に1回
34 鉄及びその化合物	0.3	3月に1回以上	0.01	年に1回以上		可	年に1回
35 銅及びその化合物	1	3月に1回以上	0.01未満	3年に1回以上		可	年に1回
36 ナトリウム及びその化合物	200	3月に1回以上	13	3年に1回以上		可	年に1回
37 マンガン及びその化合物	0.05	3月に1回以上	0.001	3年に1回以上		可	年に1回
38 塩化物イオン	200	月に1回以上	6.6	不可		不可	月に1回
39 カルシウム、マグネシウム等(硬度)	300	3月に1回以上	59	年に1回以上		可	年に1回
40 蒸発残留物	500	3月に1回以上	125	不可		可	3月に1回
41 陰イオン界面活性剤	0.2	3月に1回以上	0.02未満	3年に1回以上		可	年に1回
42 ジェオスミン	0.00001	時季に月1回以上	0.000001未満	不可		可	3月に1回
43 2-メチルイソボルネオール	0.00001	時季に月1回以上	0.000001未満	不可		可	3月に1回
44 非イオン界面活性剤	0.02	3月に1回以上	0.005未満	不可		可	3月に1回
45 フェノール類	0.005	3月に1回以上	0.0005未満	3年に1回以上		可	年に1回
46 有機物(全有機炭素(TOC)の量)	3	月に1回以上	1.0	不可		不可	月に1回
47 pH値	5.8以上8.6以下	月に1回以上	6.6~7.0	不可		不可	月に1回
48 味	異常でないこと	月に1回以上	異常なし	不可		不可	月に1回
49 臭気	異常でないこと	月に1回以上	異常なし	不可		不可	月に1回
50 色度	5度	月に1回以上	1.0	不可		不可	月に1回
51 濁度	2度	月に1回以上	0.5未満	不可		不可	月に1回

項 目	水質基準値 (mg/L)	水道法施行規則に 基づく検査回数	音 別 簡 易 水 道 (直 別)				
			過去3年間の 最大値	規則に基づく 検査回数の減	原水等 の状況	検査省略 の可否	鉦路市が行う浄 水の検査回数
色、濁り及び消毒の残留効果		毎日		不可		不可	毎日
1 一般細菌	100 個/mL	月に1回以上	2	不可		不可	月に1回
2 大腸菌	検出されないこと	月に1回以上	検出せず	不可	×	不可	月に1回
3 カドミウム及びその化合物	0.003	3月に1回以上	0.0003未満	3年に1回以上		可	年に1回
4 水銀及びその化合物	0.0005	3月に1回以上	0.00005未満	3年に1回以上		可	年に1回
5 セレン及びその化合物	0.01	3月に1回以上	0.001未満	3年に1回以上		可	年に1回
6 鉛及びその化合物	0.01	3月に1回以上	0.003	不可		不可	3月に1回
7 ヒ素及びその化合物	0.01	3月に1回以上	0.0005未満	3年に1回以上		可	年に1回
8 六価クロム化合物	0.02	3月に1回以上	0.005未満	不可		可	3月に1回
9 亜硝酸態窒素	0.04	3月に1回以上	0.004未満	3年に1回以上		不可	年に1回
10 シアン化物イオン及び塩化シアン	0.01	3月に1回以上	0.001未満	不可		不可	3月に1回
11 硝酸態窒素及び亜硝酸態窒素	10	3月に1回以上	0.39	3年に1回以上		不可	年に1回
12 フッ素及びその化合物	0.8	3月に1回以上	0.05未満	3年に1回以上		可	年に1回
13 ホウ素及びその化合物	1	3月に1回以上	0.1未満	3年に1回以上		可	年に1回
14 四塩化炭素	0.002	3月に1回以上	0.0001未満	3年に1回以上		可	年に1回
15 1,4-ジオキサン	0.05	3月に1回以上	0.0005未満	3年に1回以上		可	年に1回
16 シス-1,2-ジクロロエチレン及びトランス-1,2-ジクロロエチレン	0.04	3月に1回以上	0.0001未満	3年に1回以上		可	年に1回
17 ジクロロメタン	0.02	3月に1回以上	0.0001未満	3年に1回以上		可	年に1回
18 テトラクロロエチレン	0.01	3月に1回以上	0.0001未満	3年に1回以上		可	年に1回
19 トリクロロエチレン	0.01	3月に1回以上	0.0001未満	3年に1回以上		可	年に1回
20 ベンゼン	0.01	3月に1回以上	0.0001未満	3年に1回以上		可	年に1回
21 塩素酸	0.6	3月に1回以上	0.05未満	不可		不可	3月に1回
22 クロロ酢酸	0.02	3月に1回以上	0.001未満	不可		不可	3月に1回
23 クロロホルム	0.06	3月に1回以上	0.0008	不可		不可	3月に1回
24 ジクロロ酢酸	0.03	3月に1回以上	0.001未満	不可		不可	3月に1回
25 ジブromクロロメタン	0.1	3月に1回以上	0.0020	不可		不可	3月に1回
26 臭素酸	0.01	3月に1回以上	0.001未満	不可		不可	3月に1回
27 総トリハロメタン	0.1	3月に1回以上	0.0047	不可		不可	3月に1回
28 トリクロロ酢酸	0.03	3月に1回以上	0.001未満	不可		不可	3月に1回
29 ブロモジクロロメタン	0.03	3月に1回以上	0.0014	不可		不可	3月に1回
30 ブロモホルム	0.09	3月に1回以上	0.0006	不可		不可	3月に1回
31 ホルムアルデヒド	0.08	3月に1回以上	0.001未満	不可		不可	3月に1回
32 亜鉛及びその化合物	1	3月に1回以上	0.01未満	3年に1回以上		可	年に1回
33 アルミニウム及びその化合物	0.2	3月に1回以上	0.001未満	3年に1回以上		可	年に1回
34 鉄及びその化合物	0.3	3月に1回以上	0.01未満	3年に1回以上		可	年に1回
35 銅及びその化合物	1	3月に1回以上	0.05	3年に1回以上		可	年に1回
36 ナトリウム及びその化合物	200	3月に1回以上	7.3	3年に1回以上		可	年に1回
37 マンガン及びその化合物	0.05	3月に1回以上	0.001未満	3年に1回以上		可	年に1回
38 塩化物イオン	200	月に1回以上	7.7	不可		不可	月に1回
39 カルシウム、マグネシウム等(硬度)	300	3月に1回以上	28	3年に1回以上		可	年に1回
40 蒸発残留物	500	3月に1回以上	104	不可		可	3月に1回
41 陰イオン界面活性剤	0.2	3月に1回以上	0.02未満	3年に1回以上		可	年に1回
42 ジェオスミン	0.00001	時季に月1回以上	0.000001未満	不可		可	3月に1回
43 2-メチルイソボルネオール	0.00001	時季に月1回以上	0.000001未満	不可		可	3月に1回
44 非イオン界面活性剤	0.02	3月に1回以上	0.005未満	不可		可	3月に1回
45 フェノール類	0.005	3月に1回以上	0.0005未満	3年に1回以上		可	年に1回
46 有機物(全有機炭素(TOC)の量)	3	月に1回以上	0.8	不可		不可	月に1回
47 pH 値	5.8以上8.6以下	月に1回以上	6.2~6.7	不可		不可	月に1回
48 味	異常でないこと	月に1回以上	異常なし	不可		不可	月に1回
49 臭気	異常でないこと	月に1回以上	異常なし	不可		不可	月に1回
50 色度	5 度	月に1回以上	0.5未満	不可		不可	月に1回
51 濁度	2 度	月に1回以上	0.5未満	不可		不可	月に1回

項 目	水質基準値 (mg/L)	水道法施行規則に 基づく検査回数	山 花 簡 易 水 道				
			過去3年間の 最大値	規則に基づく 検査回数の減	原水等 の状況	検査省略 の可否	鉦路市が行う浄 水の検査回数
色、濁り及び消毒の残留効果		毎日		不可		不可	毎日
1 一般細菌	100 個/mL	月に1回以上	1	不可		不可	月に1回
2 大腸菌	検出されないこと	月に1回以上	検出せず	不可		不可	月に1回
3 カドミウム及びその化合物	0.003	3月に1回以上	0.0003未満	3年に1回以上		可	年に1回
4 水銀及びその化合物	0.0005	3月に1回以上	0.00005未満	3年に1回以上		可	年に1回
5 セレン及びその化合物	0.01	3月に1回以上	0.001未満	3年に1回以上		可	年に1回
6 鉛及びその化合物	0.01	3月に1回以上	0.001未満	3年に1回以上		可	年に1回
7 ヒ素及びその化合物	0.01	3月に1回以上	0.0005未満	3年に1回以上		可	年に1回
8 六価クロム化合物	0.02	3月に1回以上	0.005未満	不可		可	3月に1回
9 亜硝酸態窒素	0.04	3月に1回以上	0.004未満	3年に1回以上		不可	年に1回
10 シアン化物イオン及び塩化シアン	0.01	3月に1回以上	0.001未満	不可		不可	3月に1回
11 硝酸態窒素及び亜硝酸態窒素	10	3月に1回以上	0.08	3年に1回以上		不可	年に1回
12 フッ素及びその化合物	0.8	3月に1回以上	0.12	年に1回以上		可	年に1回
13 ホウ素及びその化合物	1	3月に1回以上	0.1未満	3年に1回以上		可	年に1回
14 四塩化炭素	0.002	3月に1回以上	0.0001未満	3年に1回以上		可	年に1回
15 1,4-ジオキサン	0.05	3月に1回以上	0.0005未満	3年に1回以上		可	年に1回
16 シス-1,2-ジクロロエチレン及びトランス-1,2-ジクロロエチレン	0.04	3月に1回以上	0.0002未満	3年に1回以上		可	年に1回
17 ジクロロメタン	0.02	3月に1回以上	0.0001未満	3年に1回以上		可	年に1回
18 テトラクロロエチレン	0.01	3月に1回以上	0.0001未満	3年に1回以上		可	年に1回
19 トリクロロエチレン	0.01	3月に1回以上	0.0001未満	3年に1回以上		可	年に1回
20 ベンゼン	0.01	3月に1回以上	0.0001未満	3年に1回以上		可	年に1回
21 塩素酸	0.6	3月に1回以上	0.14	不可		不可	3月に1回
22 クロロ酢酸	0.02	3月に1回以上	0.001未満	不可		不可	3月に1回
23 クロロホルム	0.06	3月に1回以上	0.0061	不可		不可	3月に1回
24 ジクロロ酢酸	0.03	3月に1回以上	0.003	不可		不可	3月に1回
25 ジブromクロロメタン	0.1	3月に1回以上	0.0008	不可		不可	3月に1回
26 臭素酸	0.01	3月に1回以上	0.001未満	不可		不可	3月に1回
27 総トリハロメタン	0.1	3月に1回以上	0.0093	不可		不可	3月に1回
28 トリクロロ酢酸	0.03	3月に1回以上	0.005	不可		不可	3月に1回
29 ブロモジクロロメタン	0.03	3月に1回以上	0.0025	不可		不可	3月に1回
30 ブロモホルム	0.09	3月に1回以上	0.0001未満	不可		不可	3月に1回
31 ホルムアルデヒド	0.08	3月に1回以上	0.002	不可		不可	3月に1回
32 亜鉛及びその化合物	1	3月に1回以上	0.01	3年に1回以上		可	年に1回
33 アルミニウム及びその化合物	0.2	3月に1回以上	0.01未満	3年に1回以上		可	年に1回
34 鉄及びその化合物	0.3	3月に1回以上	0.01	3年に1回以上		可	年に1回
35 銅及びその化合物	1	3月に1回以上	0.01未満	3年に1回以上		可	年に1回
36 ナトリウム及びその化合物	200	3月に1回以上	9.1	3年に1回以上		可	年に1回
37 マンガン及びその化合物	0.05	3月に1回以上	0.014	不可		可	3月に1回
38 塩化物イオン	200	月に1回以上	5.1	不可		不可	月に1回
39 カルシウム、マグネシウム等（硬度）	300	3月に1回以上	46	年に1回以上		可	年に1回
40 蒸発残留物	500	3月に1回以上	136	不可		可	3月に1回
41 陰イオン界面活性剤	0.2	3月に1回以上	0.02未満	3年に1回以上		可	年に1回
42 ジェオスミン	0.00001	時季に月1回以上	0.000001未満	不可		可	3月に1回
43 2-メチルイソボルネオール	0.00001	時季に月1回以上	0.000001未満	不可		可	3月に1回
44 非イオン界面活性剤	0.02	3月に1回以上	0.005未満	不可		可	3月に1回
45 フェノール類	0.005	3月に1回以上	0.0005未満	3年に1回以上		可	年に1回
46 有機物（全有機炭素（TOC）の量）	3	月に1回以上	0.4	不可		不可	月に1回
47 pH 値	5.8以上8.6以下	月に1回以上	7.1～7.5	不可		不可	月に1回
48 味	異常でないこと	月に1回以上	異常なし	不可		不可	月に1回
49 臭気	異常でないこと	月に1回以上	異常なし	不可	×	不可	月に1回
50 色度	5 度	月に1回以上	1.8	不可		不可	月に1回
51 濁度	2 度	月に1回以上	0.08	不可		不可	月に1回

令和4年度 水質検査及び試験の種類

資料2

種類	内容等	補足説明		
水道法に基づく定期検査	箇所 回数 項目	原水（取水）、配水及び給水栓水（詳細は資料10及び11参照） 年2回（高水温時、低水温時） 水質基準項目の全て、水質管理目標設定項目の一部及び一般項目（詳細は資料3～5参照）	<ul style="list-style-type: none"> 水道水の水質の安定と安全性を確認する目的で検査を行います この検査には、四半期検査が含まれています 	
	箇所 回数 項目	原水（取水）、配水及び給水栓水（詳細は資料10及び11参照） 3月に1回 水質基準項目の一部、水質管理目標設定項目の一部及び一般項目（詳細は資料3～5参照）		
	箇所 回数 項目	原水（取水）、配水及び給水栓水（詳細は資料10及び11参照） 月1回 水質基準項目の一部及び一般項目（詳細は資料3～5参照）		
	箇所 回数 項目	給水栓水（詳細は資料11参照） 毎日 色、濁り及び消毒の残留効果		
	箇所 回数 項目	原水（取水）、沈殿水、ろ過水及び配水（詳細は資料10参照） 週1回 水質基準項目の一部及び一般項目（詳細は資料6参照）		
	箇所 回数 項目	原水（取水）、沈殿水、ろ過水及び配水（詳細は資料10参照） 平日に1回 水質基準項目の一部及び一般項目（詳細は資料6参照）		
	箇所 回数 項目	給水栓水（詳細は資料11参照） 毎月1回以上 pH値、色度、濁度、遊離残留塩素及び水温		
	箇所 回数 項目	眺湖橋、万翠橋、五十石橋、二本松橋、細岡及び岩保木（詳細は資料12参照） 年4回 水質基準項目の一部及び一般項目（詳細は資料7参照）		
	箇所 回数 項目	シラトロ湖、塘路湖及び達古武湖（詳細は資料12参照） 年2回 水質基準項目の一部及び一般項目（詳細は資料7参照）		
	箇所 回数 項目	鑑別川、磯分内川、多和川、オソベツ川、五十石川、ヌマボロ川、コッタロ川及び久著呂川（詳細は資料12参照） 年1回 水質基準項目の一部及び一般項目（詳細は資料7参照）		
	箇所 回数 項目	原水（取水）、配水及び給水栓水（詳細は資料10及び11参照） 検査が必要な場合随時 水質基準項目、水質管理目標設定項目及び一般項目		<ul style="list-style-type: none"> 検査回数の減が不可である消毒副生成物に関する項目を中心に検査を行います この検査には毎月検査が含まれています 検査の省略が不可である項目を中心に検査を行います 適正な薬品注入であることや浄水処理設備の機能維持を確認するために特に必要な項目については工程別に検査を行います 給水区域の東側2箇所、南側及び西側の計4箇所で行います うち3箇所は私人に委託して検査を行います 法定検査と毎日検査を補充し、浄水工程の水質管理を目的に検査を行います かび臭物質については、上流等の状況から必要に応じて、原水の検査を行います 法定検査を補充し、浄水工程の水質管理を目的に検査を行います 給水栓水毎日検査を補充するため、給水区域内の9箇所毎月1回以上検査を行います 給水区域の末端における水質管理を目的に検査を行います 水源である鉦路川の現況把握と将来予測をするため試験を行います 最上流部から取水口の区間で、市街地や流域の影響が把握できる箇所で行います 鉦路川に注いでいる湖で、プランクトンが増殖する時期などに、鉦路川本川と同時に採水して試験を行います 取水口より上流側で鉦路川に注いでいる河川を対象に試験を行います 水質の悪化した時等における水質基準の遵守を確認する目的で検査を行います 検査の内容等は、状況に応じてその都度選定します
	臨時検査			

令和4年度 水質検査及び試験の種類

資料2

種類	内容等	補足説明	明	
阿寒簡易水道	全項目検査	箇所回数 原水、配水及び給水栓水 (詳細は資料10及び11参照)	<ul style="list-style-type: none"> 水道水の水質の安定と安全性を確認する目的で検査を行います この検査には、四半期検査が含まれています 	
		項目 水質基準項目の全て、水質管理目標設定項目の一部及び一般項目 (詳細は資料3～5参照)		
	四半期検査	箇所回数 原水、配水及び給水栓水 (詳細は資料10及び11参照)		
		項目 水質管理目標設定項目の一部及び一般項目 (詳細は資料4及び5参照)		
	毎月検査	箇所回数 原水、配水及び給水栓水 (詳細は資料10及び11参照)		
		項目 水質基準項目の一部及び一般項目 (詳細は資料3～5参照)		
	給水栓水毎日検査	箇所回数 給水栓水 (詳細は資料11参照)		
		項目 色、濁り、消毒の残留効果		
	毎週検査	箇所回数 原水 (詳細は資料10参照)		
		項目 必要に応じて		
水源水質試験 (シュンクシタカラ川)	箇所回数 水質基準項目の一部 (詳細は資料6参照)	<ul style="list-style-type: none"> 法定検査を補完し、浄水工程の水質管理を目的に検査を行います かび臭物質は上流等の状況から必要に応じて、原水の検査を行います 		
	項目 一の橋及び取水堰 (詳細は資料12参照)			
	箇所回数 水質基準項目の一部及び一般項目 (詳細は資料7参照)			
	項目 検査が必要な場合随時			
阿寒湖畔簡易水道	全項目検査	箇所回数 原水、配水及び給水栓水 (詳細は資料10及び11参照)	<ul style="list-style-type: none"> 水道水の水質の安定と安全性を確認する目的で検査を行います この検査には、四半期検査が含まれています 	
		項目 水質基準項目の全て、水質管理目標設定項目の一部及び一般項目 (詳細は資料3～5参照)		
	四半期検査	箇所回数 原水、配水及び給水栓水 (詳細は資料10及び11参照)		
		項目 水質基準項目の一部、水質管理目標設定項目の一部及び一般項目 (詳細は資料3～5参照)		
	毎月検査	箇所回数 原水、配水及び給水栓水 (詳細は資料10及び11参照)		
		項目 水質基準項目の一部及び一般項目 (詳細は資料3～5参照)		
	給水栓水毎日検査	箇所回数 給水栓水 (詳細は資料11参照)		
		項目 色、濁り、消毒の残留効果		
	水源水質試験 (チップ川)	箇所回数 取水口付近 (詳細は資料12参照)		<ul style="list-style-type: none"> 水道水の水質の安定と安全性を確認する目的で検査を行います 取水口付近で、流域の影響が把握できる箇所で行います
		項目 水質基準項目の一部及び一般項目 (詳細は資料7参照)		
臨時検査	箇所回数 原水、配水及び給水栓水 (詳細は資料10及び11参照)	<ul style="list-style-type: none"> 水質の悪化した時等における水質基準の遵守を確認する目的で検査を行います 検査の内容等は、状況に応じてその都度選定します 		
	項目 検査が必要な場合随時			

令和4年度 水質検査及び試験の種類

資料2

種類	内容等	補足説明	明	
音別簡易水道（音別浄水場）	全項目検査	箇所 回数 項目	<ul style="list-style-type: none"> 水道水の安定と安全性を確認する目的で検査を行います この検査には、四半期検査が含まれています 	明
		原水、配水及び給水栓水（詳細は資料10及び11参照）		
	四半期検査	箇所 回数 項目	<ul style="list-style-type: none"> 検査回数が増が不可である消毒副生成物に関する項目を中心に検査を行います この検査には毎月検査が含まれています 	明
		原水、配水及び給水栓水（詳細は資料10及び11参照）		
	毎月検査	箇所 回数 項目	<ul style="list-style-type: none"> 検査の省略が不可である項目を中心に検査を行います 	明
		原水、配水及び給水栓水（詳細は資料10及び11参照）		
	給水栓水毎日検査	箇所 回数 項目	<ul style="list-style-type: none"> 給水区域の東側及び西側で検査を行います 給水区域の私人に委託して検査を行います 	明
		給水栓水（詳細は資料11参照）		
	水源水質試験（音別川）	箇所 回数 項目	<ul style="list-style-type: none"> 水源に間接的に影響を及ぼす音別川の現況と将来予測を把握するため試験を行います 上流部から取水井戸付近の区間で、流域の影響が把握できる箇所を試験します 	明
		色、濁り及び消毒の残留効果		
臨時検査	箇所 回数 項目	<ul style="list-style-type: none"> 水質の悪化した時等における水質基準の遵守を確認する目的で検査を行います 検査の内容等は、状況に応じてその都度選定します 	明	
	原水、配水及び給水栓水（詳細は資料10及び11参照）			
音別簡易水道（直別浄水場）	全項目検査	箇所 回数 項目	<ul style="list-style-type: none"> 水道水の安定と安全性を確認する目的で検査を行います この検査には、四半期検査が含まれています 	明
		原水、配水及び給水栓水（詳細は資料10及び11参照）		
	四半期検査	箇所 回数 項目	<ul style="list-style-type: none"> 検査回数が増が不可である消毒副生成物に関する項目を中心に検査を行います この検査には毎月検査が含まれています 	明
		原水、配水及び給水栓水（詳細は資料10及び11参照）		
	毎月検査	箇所 回数 項目	<ul style="list-style-type: none"> 検査の省略が不可である項目を中心に検査を行います 	明
		原水、配水及び給水栓水（詳細は資料10及び11参照）		
	給水栓水毎日検査	箇所 回数 項目	<ul style="list-style-type: none"> 給水区域の私人に委託して検査を行います 	明
		給水栓水（詳細は資料11参照）		
	臨時検査	箇所 回数 項目	<ul style="list-style-type: none"> 水質の悪化した時等における水質基準の遵守を確認する目的で検査を行います 検査の内容等は、状況に応じてその都度選定します 	明
		原水、配水及び給水栓水（詳細は資料10及び11参照）		

令和4年度 水質検査及び試験の種類

資料2

種類	内容等	補足説明	明
水道法に基づく定期検査 山花簡易水道	全項目検査 箇所 原水、配水及び給水栓水（詳細は資料10及び11参照） 回数 年1回 項目 水質基準項目の全て、水質管理目標設定項目の一部及びび一般項目（詳細は資料3～5参照）	<ul style="list-style-type: none"> • 水道水の水質の安定と安全性を確認する目的で検査を行います • この検査には、四半期検査が含まれています 	
	四半期検査 箇所 原水、配水及び給水栓水（詳細は資料10及び11参照） 回数 3月に1回 項目 水質基準項目の一部、水質管理目標設定項目の一部及びび一般項目（詳細は資料3～5参照）	<ul style="list-style-type: none"> • 検査回数の減が不可である消毒副生成物に関する項目を中心に検査を行います • この検査には毎月検査が含まれています 	
	毎月検査 箇所 原水、配水及び給水栓水（詳細は資料10及び11参照） 回数 月1回 項目 水質基準項目の一部及びび一般項目（詳細は資料3～5参照）	<ul style="list-style-type: none"> • 検査の省略が不可である項目を中心に検査を行います 	
	給水栓水毎日検査 箇所 給水栓水（詳細は資料11参照） 回数 毎日 項目 色、濁り及び消毒の残留効果	<ul style="list-style-type: none"> • 給水区域の私人に委託して検査を行います 	
	臨時検査 箇所 原水、配水及び給水栓水（詳細は資料10及び11参照） 回数 検査が必要な場合随時 項目 水質基準項目、水質管理目標設定項目及びび一般項目	<ul style="list-style-type: none"> • 水質の悪化した時等における水質基準の遵守を確認する目的で検査を行います • 検査の内容等は、水質悪化の状況に応じその都度選定します 	

令和4年度 水質基準項目 採水箇所及び検査頻度一覧表

水質基準項目

項目	鉦路市上水道				阿寒簡易水道				阿寒湖畔簡易水道				音別簡易水道(音別)				音別簡易水道(直別)				山花簡易水道			備考
	原水(取水)	沈殿ろ過水	沈殿水	給水栓	原水1	原水2	混合原水	沈殿水	配水	給水栓	原水	配水	給水栓	原水	配水	給水栓	原水	配水	給水栓	原水	配水	給水栓		
1	一般細菌	●	●	●	●	●	●	●	●	●	●	●	●	●	●	●	●	●	●	●	●	●	●	
2	大腸菌	●	●	●	●	●	●	●	●	●	●	●	●	●	●	●	●	●	●	●	●	●	●	
3	カドミウム及びその化合物	○			○	○			○	○			○	○			○	○			○	○		
4	水銀及びその化合物	○			○	○			○	○			○	○			○	○			○	○		
5	セレン及びその化合物	○			○	○			○	○			○	○			○	○			○	○		
6	鉛及びその化合物	○			○	○			○	○			○	○			○	○			○	○		
7	ヒ素及びその化合物	○			○	○			○	○			○	○			○	○			○	○		
8	六価クロム化合物	◎			◎	◎			◎	◎			◎	◎			◎	◎			◎	◎		
9	亜硝酸塩	○			○	○			○	○			○	○			○	○			○	○		
10	シアン化物イオン及び塩化シアン	◎			◎	◎			◎	◎			◎	◎			◎	◎			◎	◎		
11	硝酸態窒素及び亜硝酸態窒素	○			○	○			○	○			○	○			○	○			○	○		
12	フッ素及びその化合物	◎			◎	◎			◎	◎			◎	◎			◎	◎			◎	◎		
13	ホウ素及びその化合物	○			○	○			○	○			○	○			○	○			○	○		
14	四塩化炭素	○			○	○			○	○			○	○			○	○			○	○		
15	1,4-ジオキサン	○			○	○			○	○			○	○			○	○			○	○		
16	ジクロロエチレン及びトランス-1,2-ジクロロエチレン	○			○	○			○	○			○	○			○	○			○	○		
17	ジクロロメタン	○			○	○			○	○			○	○			○	○			○	○		
18	テトラクロロエチレン	○			○	○			○	○			○	○			○	○			○	○		
19	トリクロロエチレン	○			○	○			○	○			○	○			○	○			○	○		
20	ベンゼン	○			○	○			○	○			○	○			○	○			○	○		
21	塩素酸		◎		◎	◎			◎	◎			◎	◎			◎	◎			◎	◎		
22	クロロ酢酸		◎		◎	◎			◎	◎			◎	◎			◎	◎			◎	◎		
23	クロロホルム		◎		◎	◎			◎	◎			◎	◎			◎	◎			◎	◎		
24	ジクロロ酢酸		◎		◎	◎			◎	◎			◎	◎			◎	◎			◎	◎		
25	ジブロモクロロメタン		◎		◎	◎			◎	◎			◎	◎			◎	◎			◎	◎		
26	臭素酸		◎		◎	◎			◎	◎			◎	◎			◎	◎			◎	◎		
27	トリハロメタン		◎		◎	◎			◎	◎			◎	◎			◎	◎			◎	◎		
28	トリクロロ酢酸		◎		◎	◎			◎	◎			◎	◎			◎	◎			◎	◎		
29	ブロモジクロロメタン		◎		◎	◎			◎	◎			◎	◎			◎	◎			◎	◎		
30	ブロモホルム		◎		◎	◎			◎	◎			◎	◎			◎	◎			◎	◎		
31	ホルムアルデヒド		◎		◎	◎			◎	◎			◎	◎			◎	◎			◎	◎		

令和4年度 水質基準項目 採水箇所及び検査頻度一覧表

水質基準項目

項 目	鉦路市上水道			阿寒簡易水道			阿寒湖畔簡易水道			音別簡易水道(音別)			音別簡易水道(直別)			山花簡易水道			備考
	原水(取水)	沈殿ろ過水	配水	給水栓	原水1	原水2	混合原水	沈殿水	配水	給水栓	原水1	原水2	配水	給水栓	原水	配水	給水栓		
32 亜鉛及びその化合物	○		○	◎	◎	◎			◎	○	○	○	○	○	○	○	○	○	
33 アルミニウム及びその化合物	●	●	●	●	●	●	●	●	●	●	●	●	●	●	●	●	●	●	
34 鉄及びその化合物	●	●	●	◎	◎	◎			◎	○	○	○	○	○	○	○	○	○	
35 銅及びその化合物	○		○	◎	◎	◎			◎	○	○	○	○	○	○	○	○	○	
36 ナトリウム及びその化合物	○		○	◎	◎	◎			◎	○	○	○	○	○	○	○	○	○	
37 マンガン及びその化合物	●	●	●	●	●	●	●	●	●	●	●	●	●	●	●	●	●	●	
38 塩化物イオン	●		●	●	●	●	●	●	●	●	●	●	●	●	●	●	●	●	
39 カルシウム、マグネシウム等(硬度)	○		○	◎	◎	◎			◎	○	○	○	○	○	○	○	○	○	
40 蒸発残留物	◎		◎	◎	◎	◎			◎	○	○	○	○	○	○	○	○	○	
41 陰イオン界面活性剤	○		○	◎	◎	◎			◎	○	○	○	○	○	○	○	○	○	
42 ジェオキシル	●	●	●	●	●	●	●	●	●	●	●	●	●	●	●	●	●	●	
43 2-メチルイソボルネオール	●	●	●	●	●	●	●	●	●	●	●	●	●	●	●	●	●	●	
44 非イオン界面活性剤	◎		◎	◎	◎	◎			◎	○	○	○	○	○	○	○	○	○	
45 フェノール類	○		○	◎	◎	◎			◎	○	○	○	○	○	○	○	○	○	
46 有機物(全有機炭素(TOC)の量)	●	●	●	●	●	●	●	●	●	●	●	●	●	●	●	●	●	●	
47 pH値	●	●	●	●	●	●	●	●	●	●	●	●	●	●	●	●	●	●	
48 味			●	●	●	●	●	●	●	●	●	●	●	●	●	●	●	●	
49 臭気	●	●	●	●	●	●	●	●	●	●	●	●	●	●	●	●	●	●	
50 色度	●	●	●	●	●	●	●	●	●	●	●	●	●	●	●	●	●	●	
51 濁度	●	●	●	●	●	●	●	●	●	●	●	●	●	●	●	●	●	●	

凡例

●:月1回以上実施

◎:3月に1回以上実施

○:年1回実施(鉦路市上水道は年2回実施)

令和4年度 水質管理目標設定項目 採水箇所及び検査頻度一覧表

水質管理目標設定項目

項目	鋼路市上水道		阿寒簡易水道		阿寒湖畔簡易水道		音別簡易水道			音別簡易水道(直別)			山花簡易水道			備考		
	原水(取水)	沈殿ろ過水	配水	給水栓	原水1	原水2	混合原水	沈殿水	配水	給水栓	原水	配水	給水栓	原水	配水		給水栓	
1 アンチモン及びその化合物	○		○	○	○	○		○	○	○	○	○	○	○	○	○		
2 ウラン及びその化合物	○		○	○	○	○		○	○	○	○	○	○	○	○	○		
3 ニッケル及びその化合物	○		○	○	○	○		○	○	○	○	○	○	○	○	○		
4																	欠番	
5 1,2-ジクロロエタン	○		○	○	○	○		○	○	○	○	○	○	○	○	○		
6																	欠番	
7																	欠番	
8 トルエン	○		○	○	○	○		○	○	○	○	○	○	○	○	○		
9 フタル酸ジ(2-エチルヘキシル)	○		○	○	○	○		○	○	○	○	○	○	○	○	○	消毒剤として二酸化塩素を使用せず	
10 亜塩素酸																	消毒剤として二酸化塩素を使用せず	
11																	欠番	
12 二酸化塩素																	消毒剤として二酸化塩素を使用せず	
13 ジクロロアセトニトリル				◎				○	○	○	○	○	○	○	○	○		
14 抱水クロラール				◎				○	○	○	○	○	○	○	○	○		
15 農薬																	資料8参照	
16 残留塩素																	定期検査と別に実施	
17 カルシウム、マグネシウム等(硬度)																	一般項目で測定	
18 マンガン及びその化合物																	水質基準項目で測定	
19 遊離炭酸	○		○	○	◎	◎		◎	◎	◎	◎	◎	◎	◎	◎	◎	◎	◎
20 1,1-トリクロロエタン	○		○	○	○	○		○	○	○	○	○	○	○	○	○		
21 メチルtert-ブチルエーテル(MTBE)	○		○	○	○	○		○	○	○	○	○	○	○	○	○		
22 有機物等(過マンガン酸カリウム消費量)																		
23 臭気強度(TON)	◎		◎	◎	◎	◎		◎	◎	◎	◎	◎	◎	◎	◎	◎		
24 蒸気残留物																	水質基準項目で測定	
25 濁度																	水質基準項目で測定	
26 pH値																	水質基準項目で測定	
27 腐食性(ランゲリア指数)	◎		◎	◎	◎	◎		◎	◎	◎	◎	◎	◎	◎	◎	◎		
28 従属栄養細菌	◎		◎	◎	◎	◎		◎	◎	◎	◎	◎	◎	◎	◎	◎		
29 1,1-ジクロロエチレン	○		○	○	○	○		○	○	○	○	○	○	○	○	○		
30 アルミニウム及びその化合物																	水質基準項目で測定	
31 ペルフルオロオクタンスルホン酸(PFOS)及びペルフルオロオクタンスルホン酸(PFOA)																	定期検査と別に実施	

凡例

◎:3月に1回以上実施

○:年1回実施

令和4年度 一般項目 採水管所及び検査頻度一覧表

一般項目

項目	釧路市上水道		阿寒簡易水道		阿寒湖畔簡易水道		音別簡易水道(音別)			音別簡易水道(直別)		山花簡易水道	
	沈殿水ろ過水	配水	給水栓	原水1	原水2	混合原水	沈殿水	配水	給水栓	原水	配水	給水栓	原水
1 水温	●	●	●	●	●	●	●	●	●	●	●	●	●
2 遊離残留塩素	●	●	●	●	●	●	●	●	●	●	●	●	●
3 モノクロラミン	●	●	●	●	●	●	●	●	●	●	●	●	●
4 ジクロラミン	●	●	●	●	●	●	●	●	●	●	●	●	●
5 結合残留塩素	●	●	●	●	●	●	●	●	●	●	●	●	●
6 アンモニア態窒素	●	●	●	●	●	●	●	●	●	●	●	●	●
7 紫外線光度	●	●	●	●	●	●	●	●	●	●	●	●	●
8 電気伝導率	●	●	●	●	●	●	●	●	●	●	●	●	●
9 アンモニアカルシウム	●	●	●	●	●	●	●	●	●	●	●	●	●
10 浮遊物質 (S S)													
11 B O D													
12 クロロ酢酸生成能				○									
13 クロロホルム生成能				○									
14 ジクロロ酢酸生成能				○									
15 ジブromクロロメタン生成能				○									
16 総トリハロメタン生成能				○									
17 トリクロロ酢酸生成能				○									
18 ブromクロロメタン生成能				○									
19 ブromホルム生成能				○									
20 ホルムアルデヒド生成能				○									
21 ジクロロアセトニトリル生成能				○									
22 抱水クロラール生成能				○									
23 総窒素													
24 総リン													
25 生物	●	●	●	●	●	●	●	●	●	●	●	●	●
26 嫌気性芽胞菌	●	●	●	●	●	●	●	●	●	●	●	●	●
27 クリアプトスポリジウム	●	●	●	●	●	●	●	●	●	●	●	●	●
28 ジアールジウム	●	●	●	●	●	●	●	●	●	●	●	●	●
29 カルシウム硬度	○	○	○	○	○	○	○	○	○	○	○	○	○
30 酸度	○	○	○	○	○	○	○	○	○	○	○	○	○

凡例

●: 月1回以上実施

◎: 3月に1回以上実施

○: 年1回以上実施

水質基準項目

項 目	釧路市上水道 毎週検査				釧路市上水道 毎日検査				阿寒簡易水道 毎週検査	備考
	原水 (取水)	沈殿水	ろ過水	配水	原水 (取水)	沈殿水	ろ過水	配水	原水	
1 一般細菌										
2 大腸菌										
3 カドミウム及びその化合物										
4 水銀及びその化合物										
5 セレン及びその化合物										
6 鉛及びその化合物										
7 ヒ素及びその化合物										
8 六価クロム化合物										
9 亜硝酸態窒素										
10 シアン化物イオン及び塩化シアン										
11 硝酸態窒素及び亜硝酸態窒素										
12 フッ素及びその化合物										
13 ホウ素及びその化合物										
14 四塩化炭素										
15 1,4-ジオキサン										
16 シス-1,2-ジクロロエチレン及び トランス-1,2-ジクロロエチレン										
17 ジクロロメタン										
18 テトラクロロエチレン										
19 トリクロロエチレン										
20 ベンゼン										
21 塩素酸										
22 クロロ酢酸										
23 クロロホルム										
24 ジクロロ酢酸										
25 ジブロモクロロメタン										
26 臭素酸										
27 総トリハロメタン										
28 トリクロロ酢酸										
29 ブロモジクロロメタン										
30 ブロモホルム										
31 ホルムアルデヒド										
32 亜鉛及びその化合物										
33 アルミニウム及びその化合物										
34 鉄及びその化合物										
35 銅及びその化合物										
36 ナトリウム及びその化合物										
37 マンガン及びその化合物										
38 塩化物イオン										
39 カルシウム、マグネシウム等(硬度)										
40 蒸発残留物										
41 陰イオン界面活性剤										
42 ジェオスミン	○								△	上流等の状況から必要に応じて、検査を実施
43 2-メチルイソボルネオール	○								△	
44 非イオン界面活性剤										
45 フェノール類										
46 有機物(全有機炭素(TOC)の量)	○	○	○	○						
47 pH値	○	○	○	○	○	○	○	○		
48 味				○				○		
49 臭	○	○	○	○	○	○	○	○		
50 色度	○	○	○	○	○	○	○	○		
51 濁度	○	○	○	○	○	○	○	○		

水質管理目標設定項目

項 目	釧路市上水道 毎週検査				釧路市上水道 毎日検査				阿寒簡易水道 毎週検査	備考
	原水 (取水)	沈殿水	ろ過水	配水	原水 (取水)	沈殿水	ろ過水	配水	原水	
1 アンチモン及びその化合物										
2 ウラン及びその化合物										
3 ニッケル及びその化合物										
5 1,2-ジクロロエタン										
8 トルエン										
9 フタル酸ジ(2-エチルヘキシル)										
10 亜塩素酸										消毒剤として二酸化塩素を使用せず
12 二酸化塩素										
13 ジクロロアセトニトリル										
14 抱水クロラール										
15 農薬類										定期検査と別に実施
16 残留塩素										一般項目で測定
17 カルシウム、マグネシウム等(硬度)										水質基準項目で測定
18 マンガン及びその化合物										水質基準項目で測定
19 遊離炭酸										
20 1,1,1-トリクロロエタン										
21 メチル-tert-ブチルエーテル(MTBE)										
22 有機物等(過マンガン酸カリウム消費量)										
23 臭気強度(TON)										
24 蒸発残留物										水質基準項目で測定
25 濁度										水質基準項目で測定
26 pH値										水質基準項目で測定
27 腐食性(ランゲリア指数)										
28 従属栄養細菌										
29 1,1-ジクロロエチレン										
30 アルミニウム及びその化合物										水質基準項目で測定
31 ベルフルオロオクタンスルホン酸(PFOS)及びベルフルオロオクタタン酸(PFOA)										定期検査と別に実施

一般項目

項 目	釧路市上水道 毎週検査				釧路市上水道 毎日検査				阿寒簡易水道 毎週検査	備考
	原水 (取水)	沈殿水	ろ過水	配水	原水 (取水)	沈殿水	ろ過水	配水	原水	
1 水温	○	○	○	○	○	○	○	○		
2 遊離残留塩素			○	○			○	○		
3 モノクロラミン										
4 ジクロラミン										
5 結合残留塩素			○	○						
6 アンモニア態窒素	○	○	○							
7 紫外線吸光度	○	○	○	○	○	○	○	○		
8 電気伝導率	○			○	○			○		
9 アルカリ度										
10 浮遊物質(SS)										
11 BOD										
12 クロロ酢酸生成能										
13 クロロホルム生成能										
14 ジクロロ酢酸生成能										
15 ジブromクロロメタン生成能										
16 総トリハロメタン生成能										
17 トリクロロ酢酸生成能										
18 ブromジクロロメタン生成能										
19 ブromホルム生成能										
20 ホルムアルデヒド生成能										
21 ジクロロアセトニトリル生成能										
22 抱水クロラール生成能										
23 総窒素										
24 総リン										
25 生物	○	○	○							プランクトン増殖期
26 嫌気性芽胞菌										
27 クリプトスポリジウム										
28 ジアルジア										
29 カルシウム硬度										
30 酸度										

水質基準項目

項 目	釧 路 市 上 水 道			阿寒簡易水道	阿 寒 湖 畔 簡 易 水 道	音別簡易水道 (音 別)
	本川	湖沼	支川	本川	本川	本川
1 一 般 細 菌						
2 大 腸 菌	○	○	○	○	○	○
3 カドミウム及びその化合物						
4 水 銀 及 び 其 の 化 合 物						
5 セ レ ン 及 び 其 の 化 合 物						
6 鉛 及 び 其 の 化 合 物						
7 ヒ 素 及 び 其 の 化 合 物					○	
8 六 価 ク ロ ム 化 合 物						
9 亜 硝 酸 態 窒 素	○	○	○	○	○	○
10 シアン化物イオン及び塩化シアン						
11 硝酸態窒素及び亜硝酸態窒素	○	○	○	○	○	○
12 フッ素及びその化合物	○					
13 ホウ素及びその化合物						
14 四 塩 化 炭 素						
15 1,4 - ジ オ キ サ ン						
16 シス-1,2-ジクロロエチレン及びトランス-1,2-ジクロロエチレン						
17 ジ ク ロ ロ メ タ ン						
18 テ ト ラ ク ロ ロ エ チ レ ン						
19 ト リ ク ロ ロ エ チ レ ン						
20 ベ ン ゼ ン						
21 塩 素 酸						
22 ク ロ ロ 酢 酸						
23 ク ロ ロ ホ ル ム						
24 ジ ク ロ ロ 酢 酸						
25 ジ ブ ロ モ ク ロ ロ メ タ ン						
26 臭 素 酸						
27 総 ト リ ハ ロ メ タ ン						
28 ト リ ク ロ ロ 酢 酸						
29 ブ ロ モ ジ ク ロ ロ メ タ ン						
30 ブ ロ モ ホ ル ム						
31 ホ ル ム ア ル デ ヒ ド						
32 亜 鉛 及 び 其 の 化 合 物						
33 アルミニウム及びその化合物						
34 鉄 及 び 其 の 化 合 物						
35 銅 及 び 其 の 化 合 物						
36 ナトリウム及びその化合物						
37 マンガン及びその化合物						
38 塩 化 物 イ オ ン						
39 カルシウム、マグネシウム等(硬度)						
40 蒸 発 残 留 物						
41 陰 イ オ ン 界 面 活 性 剤						
42 ジ エ オ ス ミ ン	○	○		○		
43 2-メチルイソボルネオール	○	○		○		
44 非 イ オ ン 界 面 活 性 剤						
45 フ ェ ノ ー ル 類						
46 有機物(全有機炭素(TOC)の量)	○	○	○	○	○	○
47 p H 値	○	○	○	○	○	○
48 味						
49 臭 気	○	○	○	○	○	○
50 色 度	○	○	○	○	○	○
51 濁 度	○	○	○	○	○	○

備考

ジェオスミンと2-メチルイソボルネオールはプランクトン増殖期に検査

水質管理目標設定項目

項 目	釧 路 市 上 水 道			阿寒簡易水道	阿 寒 湖 畔 簡 易 水 道	音別簡易水道 (音別)
	本川	湖沼	支川	本川	本川	本川
1 アンチモン及びその化合物						
2 ウラン及びその化合物						
3 ニッケル及びその化合物						
5 1,2 - ジクロロエタン						
8 トルエン						
9 フタル酸ジ(2-エチルヘキシル)						
10 亜塩素酸						
12 二酸化塩素						
13 ジクロロアセトニトリル						
14 抱水クロラール						
15 農薬類						
16 残留塩素						
17 カルシウム、マグネシウム等(硬度)						
18 マンガン及びその化合物						
19 遊離炭酸						
20 1,1,1 - トリクロロエタン						
21 メチル-t-ブチルエーテル(MTBE)						
22 有機物等(過マンガン酸カリウム消費量)						
23 臭気強度(TON)						
24 蒸発残留物						
25 濁度						
26 pH値						
27 腐食性(ランゲリア指数)						
28 従属栄養細菌						
29 1,1 - ジクロロエチレン						
30 アルミニウム及びその化合物						
31 ベルフルオロオクタンスルホン酸(PFOS)及びベルフルオロオクタンスルホン酸(PFOA)						

一般項目

項 目	釧 路 市 上 水 道			阿寒簡易水道	阿 寒 湖 畔 簡 易 水 道	音別簡易水道 (音別)
	本川	湖沼	支川	本川	本川	本川
1 水温	○	○	○	○	○	○
2 遊離残留塩素						
3 モノクロラミン						
4 ジクロラミン						
5 結合残留塩素						
6 アンモニア態窒素	○	○	○	○	○	○
7 紫外部吸光度	○	○	○	○	○	○
8 電気伝導率	○	○	○	○	○	○
9 アルカリ度						
10 浮遊物質(SS)	○	○	○	○	○	○
11 BOD	○	○	○	○	○	○
12 クロロ酢酸生成能						
13 クロロホルム生成能						
14 ジクロロ酢酸生成能						
15 ジブロモクロロメタン生成能						
16 総トリハロメタン生成能						
17 トリクロロ酢酸生成能						
18 ブロモジクロロメタン生成能						
19 ブロモホルム生成能						
20 ホルムアルデヒド生成能						
21 ジクロロアセトニトリル生成能						
22 抱水クロラール生成能						
23 総窒素	○	○	○	○	○	○
24 総リン	○	○	○	○	○	○
25 生物	○	○				
26 嫌気性芽胞菌	○	○	○	○	○	○
27 クリプトスポリジウム	○			○	○	○
28 ジアルジニア	○			○	○	○
29 カルシウム硬度						
30 酸度						

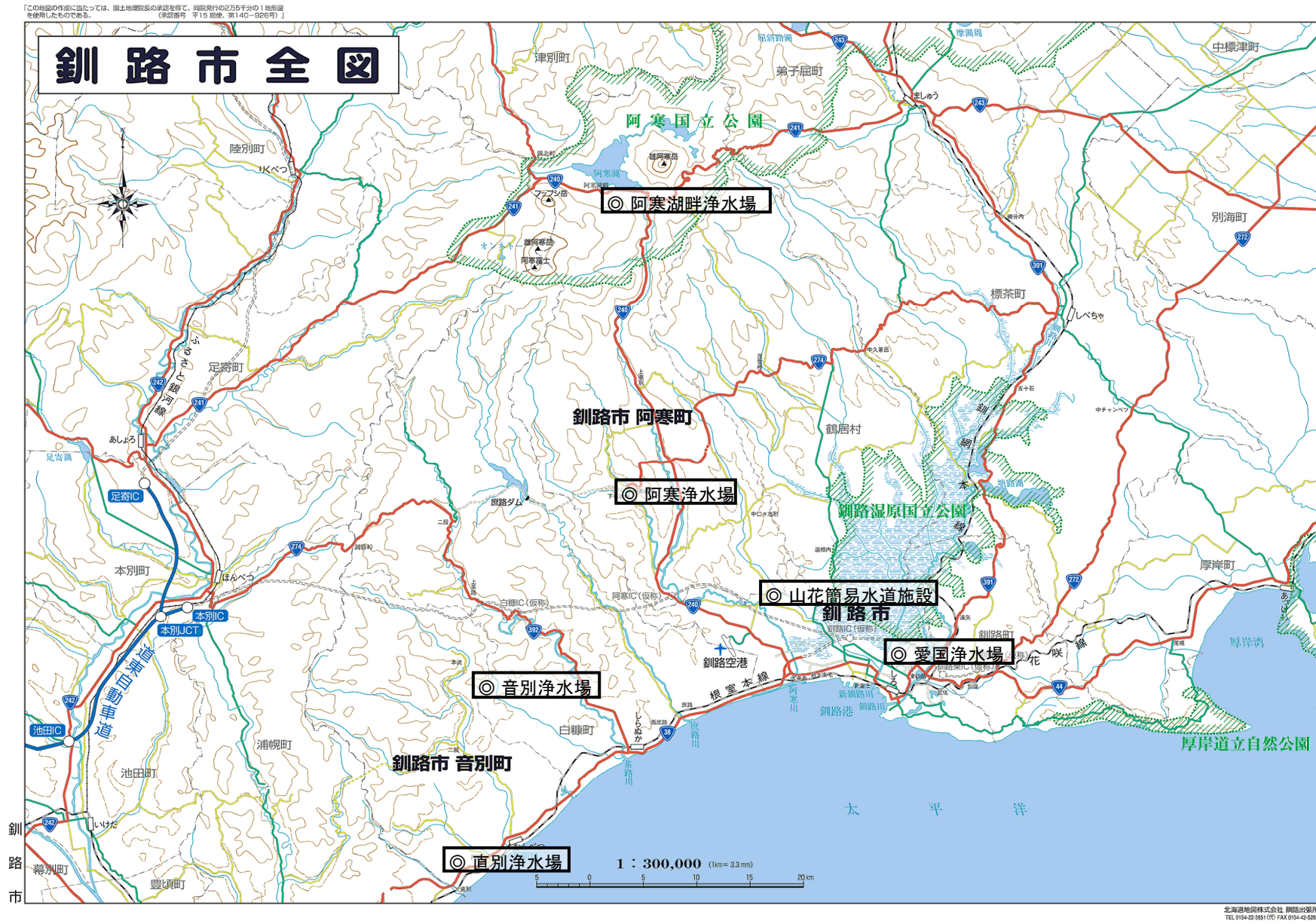
備考

生物はプランクトン増殖期に検査

項	目	
1	1,3-ジクロロプロペン(D-D)	
2	2,2-DPA(ダラボン)	
3	2,4-D(2,4-PA)	
4	E P N	
5	M C P A	○
6	アシユラム	○
7	アセフエート	○
8	アトラジン	○
9	アニコホス	
10	アミトラズ	
11	アラクロール	○
12	イソキサチオン	
13	イソフェンホス	
14	イソプロカルブ(MIPC)	
15	イソプロチオラン(IPT)	
16	イブフェンカルバゾン	
17	イプロベンホス(IBP)	
18	イミノクタジン	○
19	インダノファン	
20	エスプロカルブ	
21	エトフェンプロックス	○
22	エンドスルファン(ベンゾエピン)	
23	オキサジクロメホン	
24	オキシ銅(有機銅)	○
25	オリサストロビン	
26	カズサホス	○
27	カフェンストロー	
28	カルタップ	○
29	カルバリル(NAC)	○
30	カルボフラン	
31	キノクラミン(ACN)	
32	キヤブタン	○
33	クミルロン	
34	グリホサート	○
35	グルホシネート	○
36	クロメプロップ	
37	クロルニトロフェン(CNP)	
38	クロルピリホス	○
39	クロロタロニル(TPN)	○
40	シアナジン	
41	シアノホス(CYAP)	○
42	ジウロン(DCMU)	
43	ジクロベニル(DBN)	
44	ジクロルボス(DDVP)	
45	ジクワット	
46	ジスルホトン(エチルチオメトン)	
47	ジチオカルバメート系農薬	○
48	ジチオピル	
49	シハロホップブチル	
50	シマジン(CAT)	
51	ジメタメトリン	
52	ジメトエート	○
53	シメトリン	
54	ダイアジノン	○
55	ダイムロン	
56	ダゾメット、メタム及びメチルイソチオシアネート	○
57	チアジニル	○
58	チウラム	○
59	チオジカルブ	

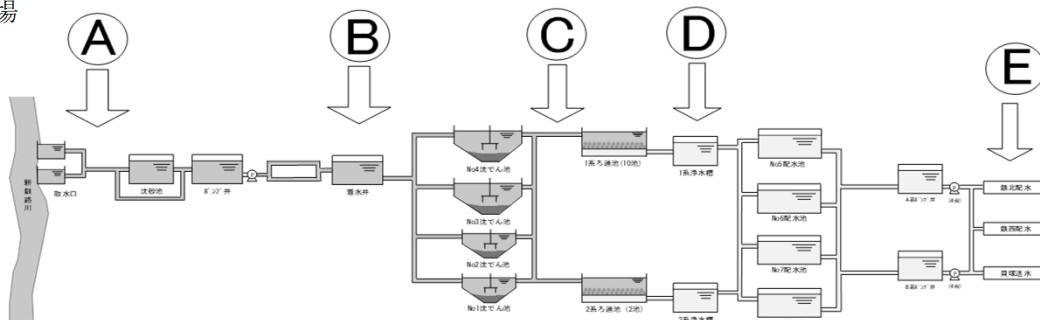
項	目	
60	チオファネートメチル	○
61	チオベンカルブ	
62	テフリルトリオ	
63	テルブカルブ(MBPMC)	
64	トリクロピル	
65	トリクロルホン	
66	トリシクラゾール	
67	トリフルラリン	○
68	ナプロパミド	
69	パラコート	
70	ピペロホス	
71	ピラクロニル	
72	ピラゾキシフェン	
73	ピラゾリネート(ピラゾレート)	
74	ピリダフェンチオン	
75	ピリブチカルブ	
76	ピロキロン	
77	フィプロニル	
78	フェニトロチオン(MEP)	○
79	フェノブカルブ(BPMC)	
80	フェロリムゾン	
81	フェンチオン(MPP)	
82	フェントエート(PAP)	○
83	フェントラザミド	
84	フサライド	
85	ブタクロール	
86	ブタミホス	
87	ブフロフェジン	
88	フルアジナム	○
89	ブレチラクロール	
90	プロシミド	○
91	プロチオホス	○
92	プロピコナゾール	○
93	プロピザミド	○
94	プロベナゾール	○
95	プロモブチド	
96	ベノミル	○
97	ペンシクロン	○
98	ベンゾピシクロン	
99	ベンゾフェナップ	
100	ベンタゾン	○
101	ペンデイメタリン	○
102	ペンフラカルブ	
103	ペンフルラリン(バスロジン)	
104	ペンフレセート	
105	ホスチアゼート	○
106	マラチオン(マラゾン)	○
107	メコプロップ(MCPP)	
108	メソミル	
109	メタラキシル	○
110	メチダチオン(DMTP)	
111	メトミノストロビン	
112	メトリブジン	○
113	メフェナセット	
114	メプロロニル	○
115	モリネート	

備考
○印は検査する農薬である。



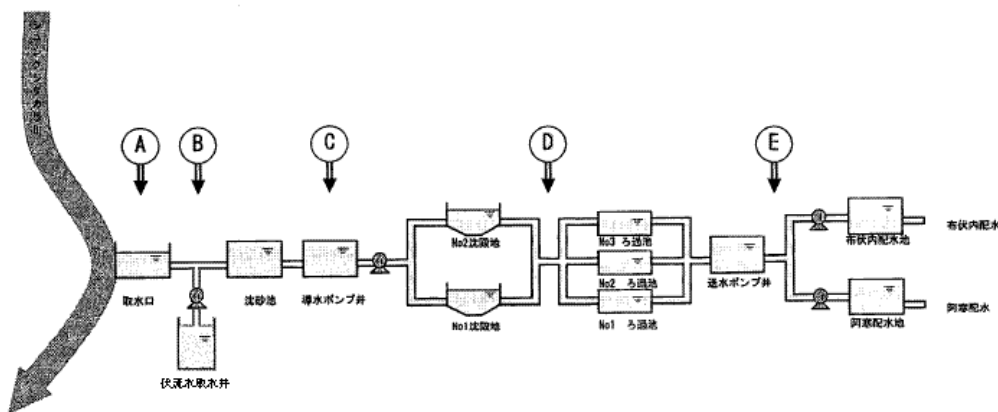
この地図の作成にあたっては、国土地理院の承認を得て、同院発行の2万5千分の1地形図を使用したものである（承認番号平15総発、第140-926号）

釧路市上水道
愛国浄水場



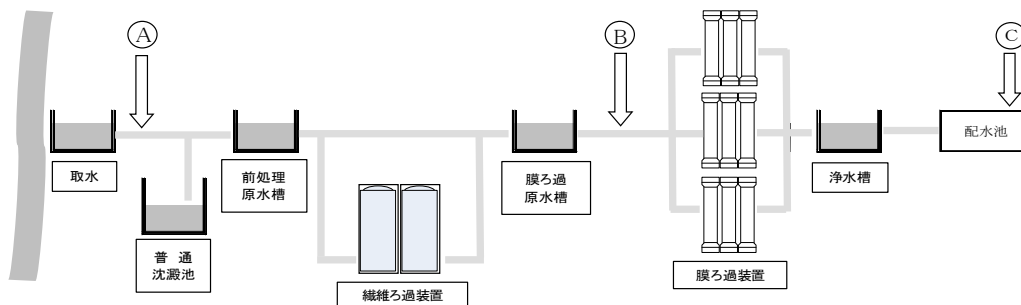
- A 取水 導水ポンプ場で塩素を注入した場合、原水として検査する水
- B 原水 浄水場の最初の工程となる着水井の水
- C 沈殿水 凝集剤を注入し、沈殿処理した上澄み水
- D ろ過水 塩素処理と砂ろ過を経た水
- E 配水 浄水場からの最終工程の水

阿寒簡易水道
阿寒浄水場



- A 原水 1 浄水場に入るシュンクシタカラ川の表流水
- B 原水 2 シュンクシタカラ川の伏流水を汲み上げた水
- C 混合原水 浄水場の最初の工程となる導水ポンプ井の水
- D 沈殿水 凝集剤を注入し、沈殿処理した上澄み水
- E 配水 砂ろ過と塩素処理を経た水

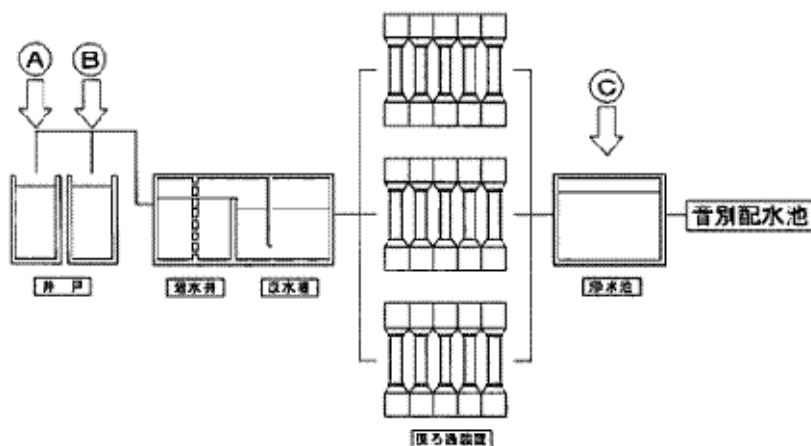
阿寒湖畔簡易水道
阿寒湖畔浄水場



※繊維ろ過装置は原水水質悪化時に使用

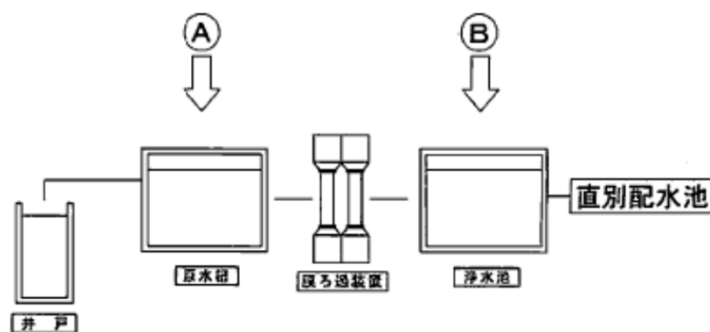
- A 原水 浄水場に入るチップ川の表流水
- B 膜ろ過原水 塩素を加えた水（繊維ろ過装置使用時に採水を行う）
- C 配水 膜ろ過と塩素処理を経た水

音別簡易水道
音別浄水場



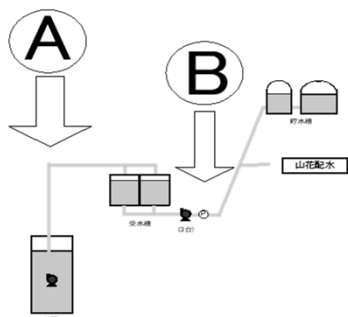
- A 原 水 1 地下水から汲み上げた水
- B 原 水 2 地下水から汲み上げた水
- C 配 水 浄水場からの最終工程の水

音別簡易水道
直別浄水場



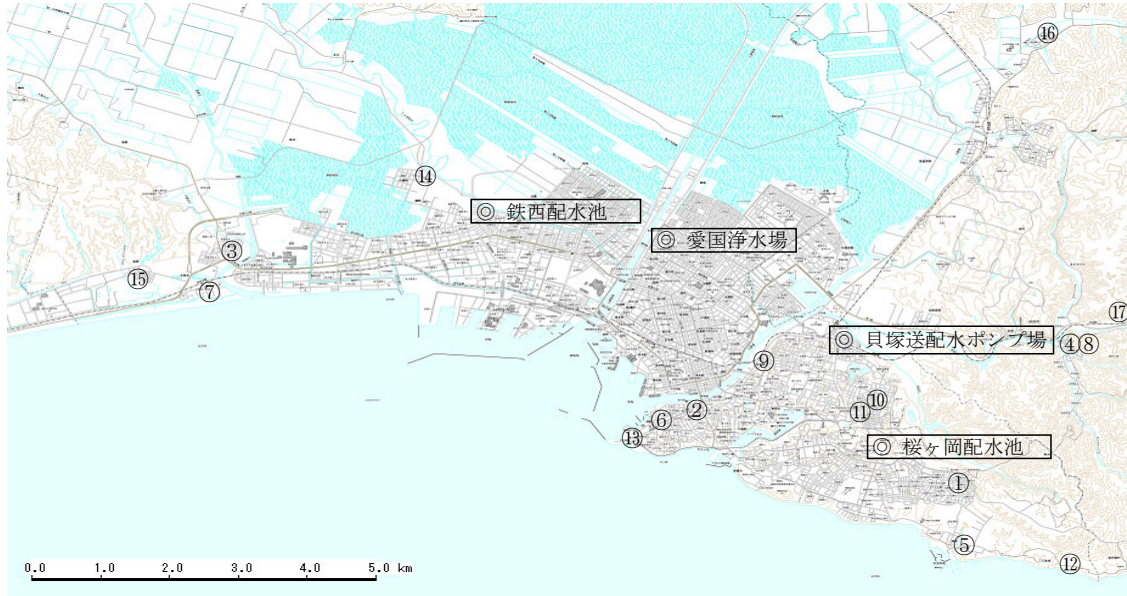
- A 原 水 地下水から汲み上げた水
- B 配 水 浄水場からの最終工程の水

山花簡易水道
山花簡易水道施設



- A 原 水 地下水から汲み上げた水
- B 配 水 pH調整と塩素消毒を施した水

釧路市上水道



この地図の作成にあたっては、国土地理院の承認を得て、同院発行の2万5千分の1地形図を使用したものである（承認番号平15総使、第140-907号）

給水栓水毎日検査

- ① 白樺台
- ② 南大通 上下水道部庁舎
- ③ 大楽毛
- ④ 別保

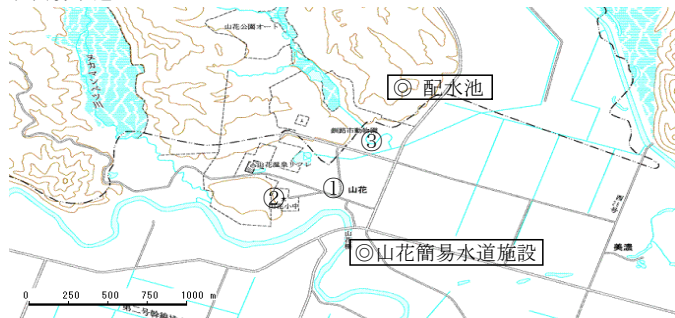
全項目検査等

- ⑤ 桂恋 桂恋保育園
- ⑥ 大町 ミトミ工業
- ⑦ 大楽毛 笹谷商店
- ⑧ 別保 日の出会館

給水栓水毎月検査

- ⑨ 大栄商事材木給油所
- ⑩ 武佐児童センター
- ⑪ セブンイレブン釧路武佐1丁目店
- ⑫ 三津浦管末
- ⑬ 知人町管末
- ⑭ オートサロンスタッフ
- ⑮ 大楽毛管末
- ⑯ 三映団地管末
- ⑰ 南沢管末

山花簡易水道



この地図の作成にあたっては、国土地理院の承認を得て、同院発行の2万5千分の1地形図を使用したものである（承認番号平15総使、第140-907号）

給水栓水毎日検査

- ① 山花

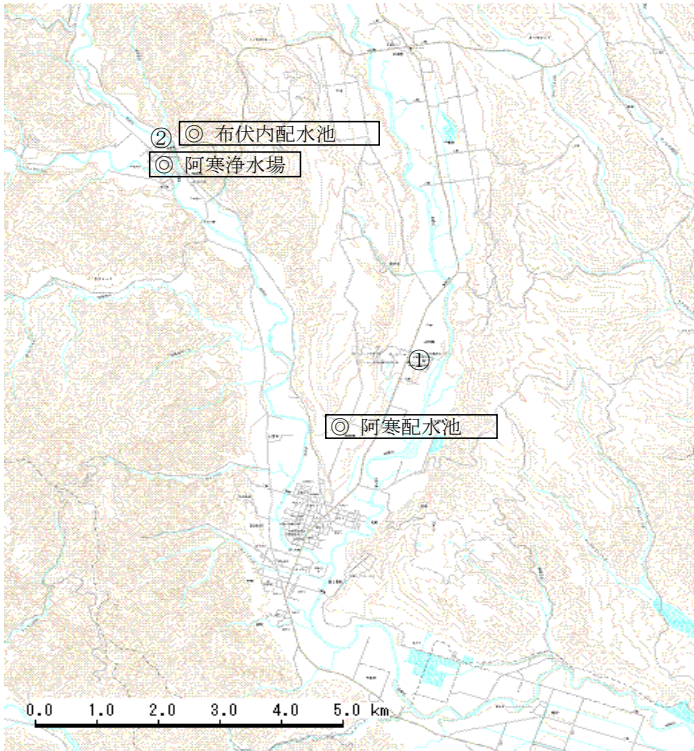
全項目検査等

- ② 山花 山花小中学校

山花簡易水道代替水源

- ③ 仁々志別 釧路市動物園

阿寒簡易水道



給水栓水毎日検査

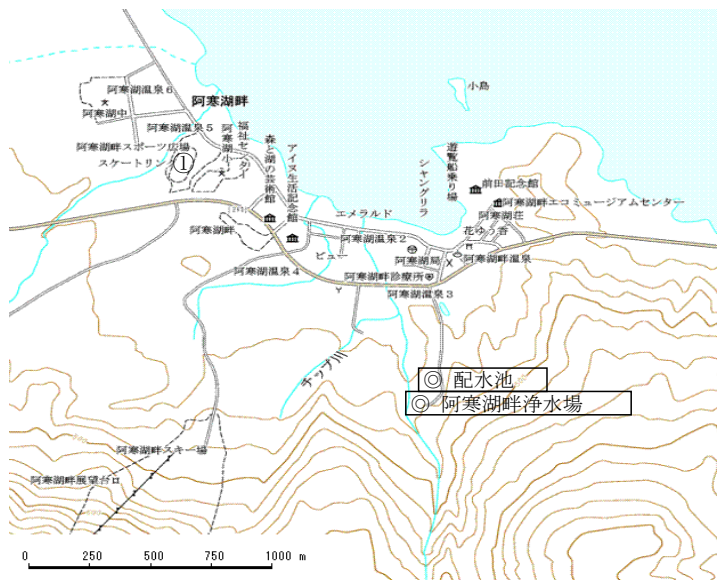
- ① 上阿寒 旧道の駅
- ② 布伏内 コミュニティセンター

全項目検査等

- ① 上阿寒 旧道の駅
- ② 布伏内 コミュニティセンター

この地図の作成にあたっては、国土地理院の承認を得て、同院発行の2万5千分の1地形図を使用したものである（承認番号平15総使、第140-907号）

阿寒湖畔簡易水道



給水栓水毎日検査

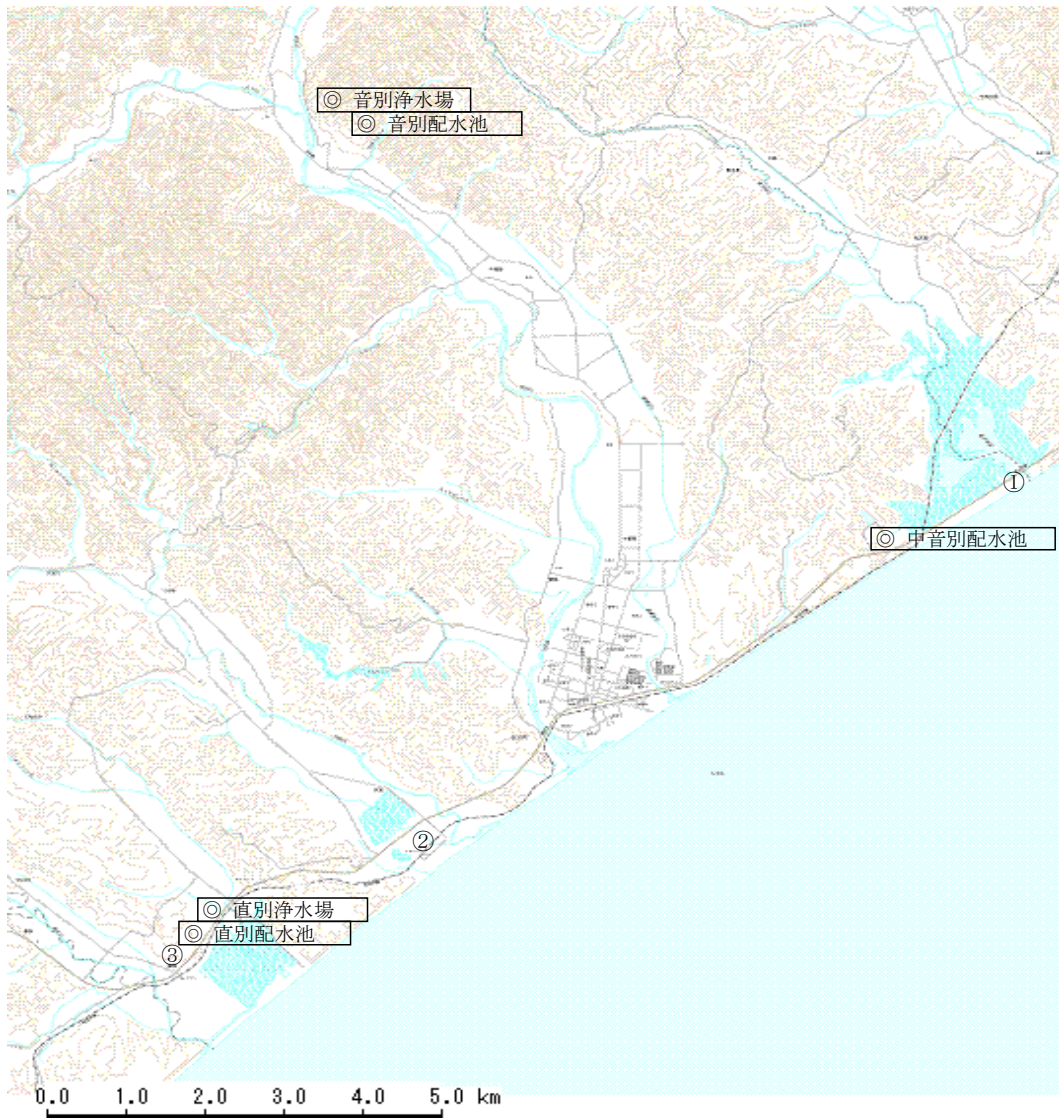
- ① 阿寒湖畔 トレーニングセンター

全項目検査等

- ① 阿寒湖畔 トレーニングセンター

この地図の作成にあたっては、国土地理院の承認を得て、同院発行の2万5千分の1地形図を使用したものである（承認番号平15総使、第140-907号）

音別簡易水道



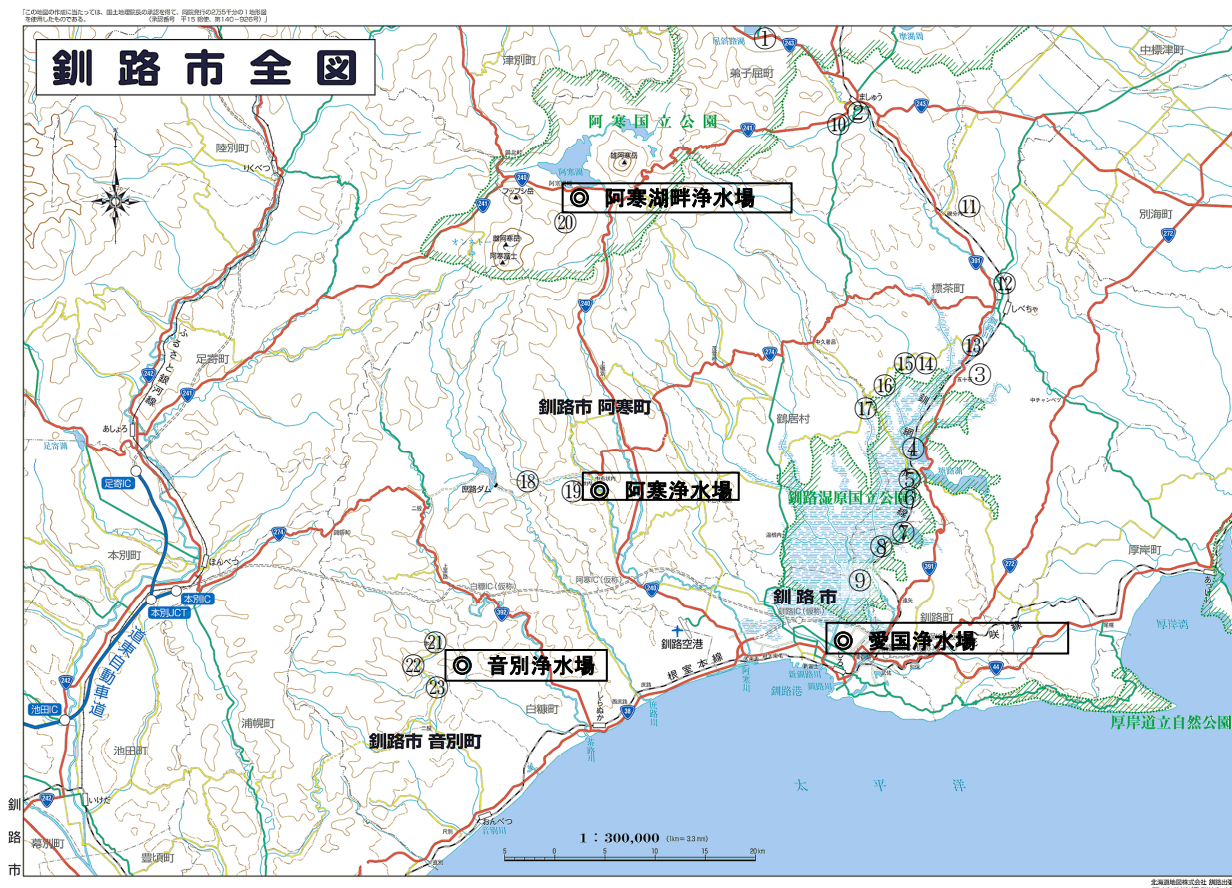
この地図の作成にあたっては、国土地理院の承認を得て、同院発行の2万5千分の1地形図を使用したものである（承認番号平15総使、第140-926号）

音別浄水場
給水栓水毎日検査
① 馬主来
② 尺別岐線

直別浄水場
給水栓水毎日検査
③ 直別

全項目検査等
① 馬主来
② 尺別岐線

全項目検査等
③ 直別



この地図の作成にあたっては、国土地理院の承認を得て、同院発行の2万5千分の1地形図を使用したものである（承認番号平15総使、第140-926号）

愛国浄水場

釧路川本川

- ① 眺湖橋
- ② 万翠橋
- ③ 五十石橋
- ⑤ 二本松橋
- ⑧ 細岡
- ⑨ 岩保木
- 屈斜路湖湖尻
- 弟子屈市街流下後
- 標茶市街流下後
- シラルトロ湖流入後
- 達古武湖流入後
- 久著呂川合流後

湿原湖沼

- ④ シラルトロ湖
- ⑥ 塘路湖流出口
- ⑦ 達古武湖流出口

釧路川支川

- ⑩ 鑑別川
- ⑪ 磯分内川
- ⑫ 多和川
- ⑬ オソベツ川
- ⑭ 五十石川
- ⑮ ヌマオロ川
- ⑯ コッタロ川
- ⑰ 久著呂川
- 下鑑別橋
- 磯分内橋
- 多和川橋
- 下オソベツ橋
- 五十石川橋
- 沼幌橋
- コッタロ橋
- 光橋

阿寒浄水場

シュンクシタカラ川

- ⑱ 一の橋
- ⑲ 取水堰
- 砂防ダム流入前

阿寒湖畔浄水場

- チップ川
- ⑳ 取水口

音別浄水場

音別川

- ㉑ 千歳橋
- ㉒ 陽光橋
- ㉓ 初音橋
- チャンベツ川流入前
- チャンベツ川流入後
- ムリ川流入後

令和4年 8月 印刷・発行

発行 釧路市上下水道部 水質管理課
阿寒上下水道課
音別上下水道課

〒085-0057

釧路市愛国西4-9-25 (愛国浄水場)

電話 水質管理課 0154-36-9562

fax 0154-36-5549

〒085-0292

釧路市阿寒町中央1-4-1 (阿寒行政センター)

電話 阿寒上下水道課 0154-66-2121

fax 0154-66-3683

〒088-0192

釧路市音別町中園1-134 (音別行政センター)

電話 音別上下水道課 01547-6-2231

fax 01547-6-2434