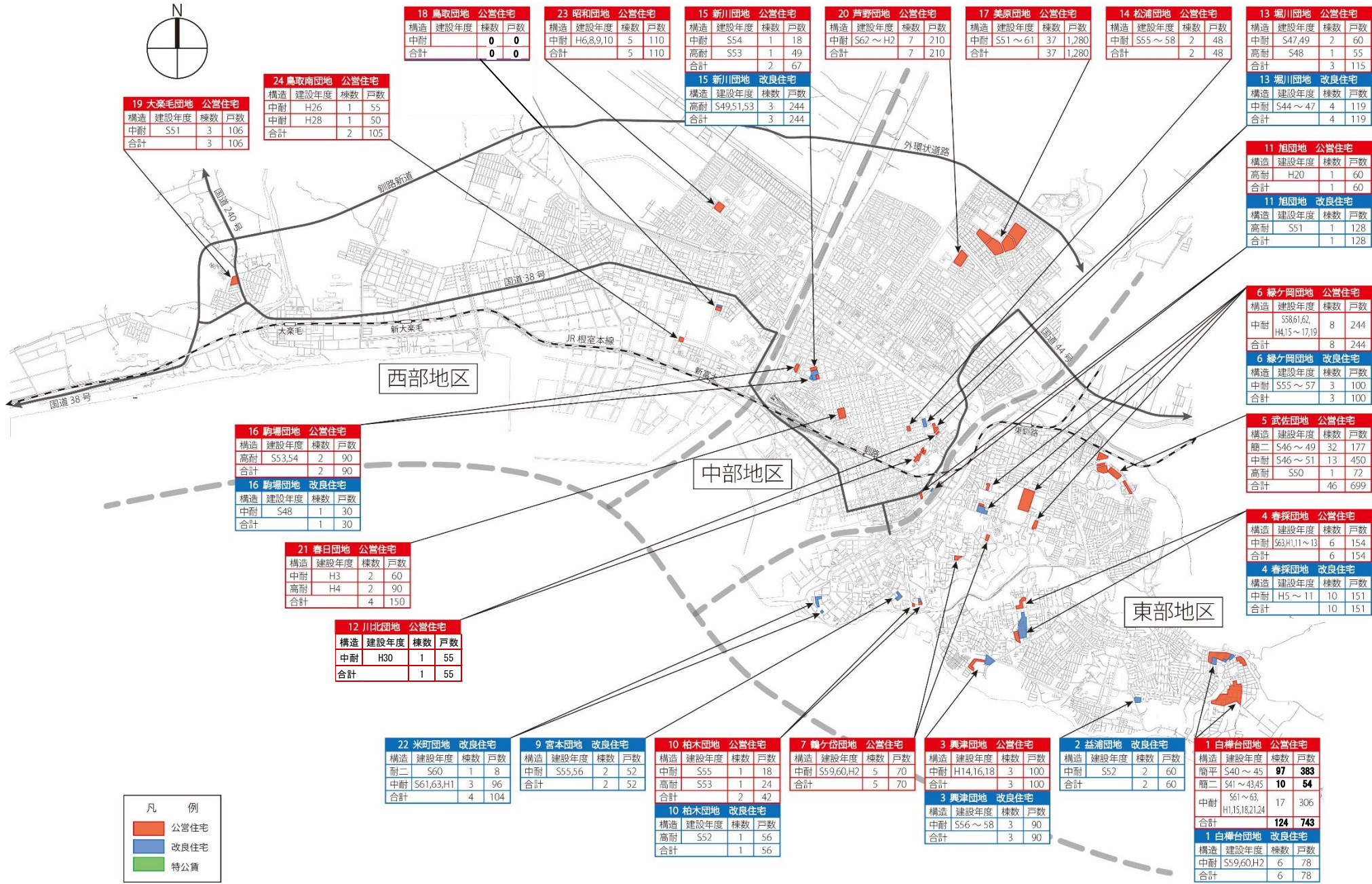


# 公営住宅等の位置（釧路地域）（平成31年4月1日時点）



凡 例  
■ 公営住宅  
■ 改良住宅  
■ 特公賃

**19 大桑毛団地 公営住宅**

構造	建設年度	棟数	戸数
中耐	S51	3	106
合計		3	106

**24 鳥取南団地 公営住宅**

構造	建設年度	棟数	戸数
中耐	H26	1	55
中耐	H28	1	50
合計		2	105

**18 鳥取団地 公営住宅**

構造	建設年度	棟数	戸数
中耐		0	0
合計		0	0

**23 昭和団地 公営住宅**

構造	建設年度	棟数	戸数
中耐	H6,8,9,10	5	110
合計		5	110

**15 新川団地 公営住宅**

構造	建設年度	棟数	戸数
中耐	S54	1	18
高耐	S53	1	49
合計		2	67

**15 新川団地 改良住宅**

構造	建設年度	棟数	戸数
高耐	S49,S1,5,3	3	244
合計		3	244

**20 芦野団地 公営住宅**

構造	建設年度	棟数	戸数
中耐	S62~H2	7	210
合計		7	210

**17 美原団地 公営住宅**

構造	建設年度	棟数	戸数
中耐	S51~61	37	1,280
合計		37	1,280

**14 松浦団地 公営住宅**

構造	建設年度	棟数	戸数
中耐	S55~58	2	48
合計		2	48

**13 堀川団地 公営住宅**

構造	建設年度	棟数	戸数
中耐	S47,49	2	60
高耐	S48	1	55
合計		3	115

**13 堀川団地 改良住宅**

構造	建設年度	棟数	戸数
中耐	S44~47	4	119
合計		4	119

**11 旭団地 公営住宅**

構造	建設年度	棟数	戸数
高耐	H20	1	60
合計		1	60

**11 旭団地 改良住宅**

構造	建設年度	棟数	戸数
高耐	S51	1	128
合計		1	128

**6 緑ヶ岡団地 公営住宅**

構造	建設年度	棟数	戸数
中耐	S58,61,62, H4,15~17,19	8	244
合計		8	244

**6 緑ヶ岡団地 改良住宅**

構造	建設年度	棟数	戸数
中耐	S55~57	3	100
合計		3	100

**5 武佐団地 公営住宅**

構造	建設年度	棟数	戸数
簡二	S46~49	32	177
中耐	S46~51	13	450
高耐	S50	1	72
合計		46	699

**4 春採団地 公営住宅**

構造	建設年度	棟数	戸数
中耐	S63,H11~13	6	154
合計		6	154

**4 春採団地 改良住宅**

構造	建設年度	棟数	戸数
中耐	H5~11	10	151
合計		10	151

**16 駒場団地 公営住宅**

構造	建設年度	棟数	戸数
高耐	S53,54	2	90
合計		2	90

**16 駒場団地 改良住宅**

構造	建設年度	棟数	戸数
中耐	S48	1	30
合計		1	30

**21 春日団地 公営住宅**

構造	建設年度	棟数	戸数
中耐	H3	2	60
高耐	H4	2	90
合計		4	150

**12 川北団地 公営住宅**

構造	建設年度	棟数	戸数
中耐	H30	1	55
合計		1	55

**22 米町団地 改良住宅**

構造	建設年度	棟数	戸数
耐二	S60	1	8
中耐	S61,63,H1	3	96
合計		4	104

**9 宮本団地 改良住宅**

構造	建設年度	棟数	戸数
中耐	S55,56	2	52
合計		2	52

**10 柏木団地 公営住宅**

構造	建設年度	棟数	戸数
中耐	S55	1	18
高耐	S53	1	24
合計		2	42

**10 柏木団地 改良住宅**

構造	建設年度	棟数	戸数
高耐	S52	1	56
合計		1	56

**7 鶴ヶ谷団地 公営住宅**

構造	建設年度	棟数	戸数
中耐	S59,60,H2	5	70
合計		5	70

**3 興沖団地 公営住宅**

構造	建設年度	棟数	戸数
中耐	H14,16,18	3	100
合計		3	100

**3 興沖団地 改良住宅**

構造	建設年度	棟数	戸数
中耐	S56~58	3	90
合計		3	90

**2 益浦団地 改良住宅**

構造	建設年度	棟数	戸数
中耐	S52	2	60
合計		2	60

**1 白樺台団地 公営住宅**

構造	建設年度	棟数	戸数
簡平	S40~45	97	383
簡二	S41~43,45	10	54
中耐	S61~63, H1,15,18,21,24	17	306
合計		124	743

**1 白樺台団地 改良住宅**

構造	建設年度	棟数	戸数
中耐	S59,60,H2	6	78
合計		6	78

# 公営住宅等の位置（阿寒地域・音別地域）（平成31年4月1日時点）

## 阿寒地域



**35 グリーン団地 公営住宅**

構造	建設年度	棟数	戸数
簡平	S50～53,61	9	38
合計		9	38

**36 中央団地 公営住宅**

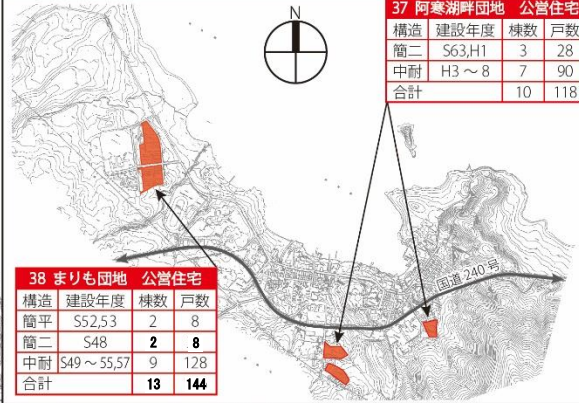
構造	建設年度	棟数	戸数
耐二	H10,11	2	24
合計		2	24

**31 富士見団地 公営住宅**

構造	建設年度	棟数	戸数
木造	H18,19	3	10
簡二	S58～60	6	40
耐二	H11,12,14	3	20
合計		12	70

**32 旭町団地 公営住宅**

構造	建設年度	棟数	戸数
簡平	S46	1	4
簡二	S47	1	6
合計		2	10



**38 まりも団地 公営住宅**

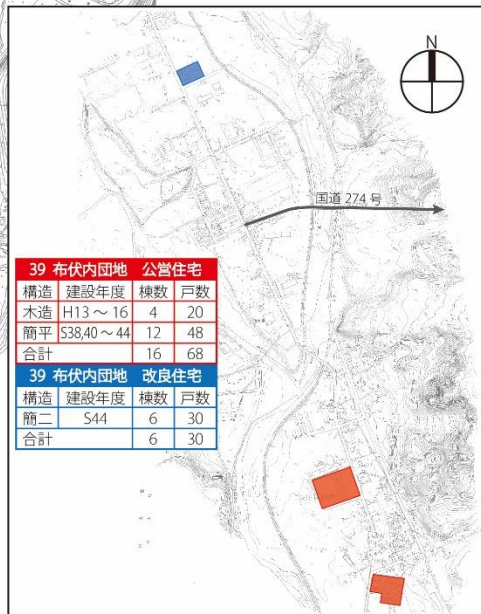
構造	建設年度	棟数	戸数
簡平	S52,53	2	8
簡二	S48	2	8
中耐	S49～55,57	9	128
合計		13	144

**34 北新町団地 公営住宅**

構造	建設年度	棟数	戸数
簡平	S48,49	4	16
簡二	S61	1	4
合計		5	20

**33 北町団地 公営住宅**

構造	建設年度	棟数	戸数
木造	H20～23,25,27	6	30
合計		6	30



## 音別地域



**55 共栄団地 公営住宅**

構造	建設年度	棟数	戸数
準耐	H6～9	6	24
合計		6	24

**52 堤団地 公営住宅**

構造	建設年度	棟数	戸数
簡平	S49	4	16
簡二	S50～52	11	66
合計		15	82

**54 川東団地 公営住宅**

構造	建設年度	棟数	戸数
簡二	S59,62	2	16
合計		2	16

**56 朝日団地 特公賃**

構造	建設年度	棟数	戸数
準耐	H7	2	6
合計		2	6

**53 光洋団地 公営住宅**

構造	建設年度	棟数	戸数
簡二	S54～57	10	60
合計		10	60

**51 海光団地 公営住宅**

構造	建設年度	棟数	戸数
木造	H15～18	8	32
耐二	H13,14	4	16
中耐	H21	1	25
合計		13	73

- 凡 例
- 公営住宅
  - 改良住宅
  - 特公賃