

# 資源物の出し方

## 阿寒地域

週1回

無料

ごみステーション

透明か半透明袋

### 新聞紙・雑誌・チラシ類 ひも




新聞紙は束ねて、ひも(紙ひもが望ましい)でしっかりとしばってから出してください。少量で束ねることができないチラシは雑がみとして出してください。  
また、町内会等で集団回収を行っている場合は、集団回収を利用しましょう。

### 段ボール ひも



段ボールは、しっかりとたたんで、ひもでしばってから出してください。

### 雑がみ ひも



名刺サイズ以上で、汚れていない紙製品は資源物として収集しています。  
外箱などは開き、大きさを整えてひもでしっかりとしばってから出してください。

### 紙パック ひも



紙パック(注ぎ口付きを含む)は、中を軽くすすぎ、乾燥させて展開してから出してください。  
また、複数の紙パックを出すときには、紙ひもでしっかりとしばってから出してください。  
※中が銀色の物は可燃  
※キャップと注ぎ口はプラスチック製容器包装へ

### ペットボトル


透明半透明袋



ペットボトルはキャップとラベルを外して軽く中をすすいでから、資源物として透明・半透明の袋で出してください。  
また、キャップとラベルは資源物のプラスチック製容器包装として出してください。

### 白色トレイ

透明半透明袋



白色トレイ(発泡スチロール製食品トレイ)は資源物として透明・半透明の袋で出してください。  
※色つきトレイはプラスチック製容器包装へ

### プラスチック製容器包装

透明半透明袋

※注意/プラスチック製容器包装はプラ容器収集日に出してください。

- 中身を取り除き、洗って出してください。
- 汚れたものは可燃ごみ(燃やすごみ)として出してください。
- 1つの袋にまとめて出してください。



((( ( 次のものは資源物としてのプラスチック製容器包装の対象となりません。 ) ) ) )  
可燃ごみで出してください。

商品そのもの場合	バケツ、洗面器、おもちゃ、文房具、歯ブラシ、せっけん箱、携帯用ポーチなど
商品と一体のもの	CDやカセットテープのケース、楽器やカメラのケースなど
商品の付属品の場合	飲料パックのストロー、弁当のスプーンなど

### 缶類

透明半透明袋



缶類は、中をすすいでから透明・半透明の袋で出してください。

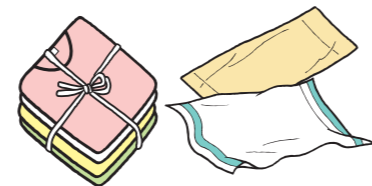
### びん類

透明半透明袋



びん類は、中をすすいでから透明・半透明の袋で出してください(ふたやキャップは外してください)。  
薬品・化粧品のみびん類、油びん類は、資源物収集の対象とはなりませんので、不燃ごみで出してください。

### 衣類・布類 ひも (綿100%製品のみ)



資源物として出せる衣類(※ファスナー、ボタン等を除く)・布類は、綿100%製品のみで、それ以外は可燃ごみです。  
出す場合は、束ねてから出してください。