

分別の仕方が
わからない人は?



ごみ分別・早見表 ハンドブック



ごみ分別帳
1P~29P

分別早見表
30P~55P

釧路市LINE公式
アカウント



QRをスキャンすると
LINEの友だちに追加
されます。

【ごみに関する機能】

○ごみの分別検索

○収集日の自動配信

※設定メニューから別に
登録が必要です。

詳しくは裏表紙を参照
ください

家庭からのごみの分別・出し方をお知らせします!

市が収集するゴミ(詳しくはクリーンカレンダーをご覧ください)

可燃ごみ

有料

指定ごみ袋を購入



可燃ごみ収集日に決められた場所へ

3・4ページ

全地域
共通

不燃ごみ

有料

指定ごみ袋を購入



不燃ごみ収集日に決められた場所へ

5・6ページ

全地域
共通

粗大ごみ

有料

事前に電話申し込み
処理券を購入



申し込み時に決めた場所へ

7・8ページ

全地域
共通

有害ごみ

無料

透明・半透明の袋を使用



各地域の収集日に決められた場所へ

8ページ

資源物

無料

各地域で排出方法が異なります

各地域の収集日に決められた場所へ

釧路地域 9・10ページ
阿寒地域 11・12ページ
音別地域 13・14ページ

可燃ごみ

(刈草・木の枝・落ち葉)

無料

木の枝は、50cm以内に切って束ね、
落ち葉・刈草は透明・半透明の袋に入れ、
それぞれ名前を書いた紙を貼る




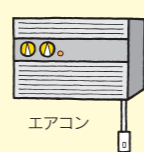
可燃ごみ収集日に決められた場所へ

15ページ

全地域
共通

家電4品目

有料



購入店または収集受付センターへ

21ページ

全地域
共通

パソコン

有料



パソコンメーカーの回収ルートへ

21ページ

全地域
共通

処理困難物

有料



購入店・専門業者へ

22ページ

全地域
共通

※自己搬入・市からののお知らせは16~20ページ、分別早見表は30ページ

可燃ごみの出し方

(燃やすごみ)

有料

指定
ごみ袋

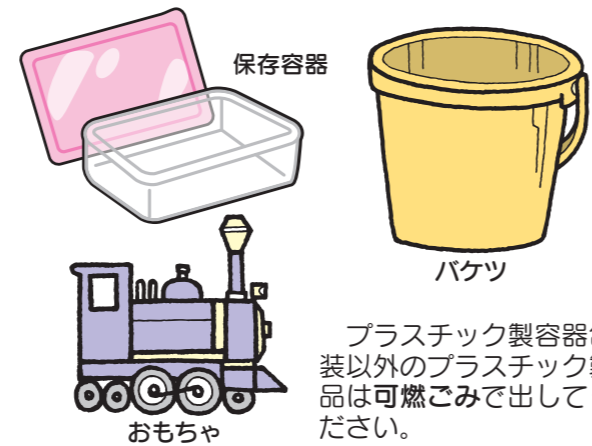


生ごみ



生ごみを出す時は、十分に水切りを行いましょう。
また、食品ロス削減に取り組む、生ごみを利用して堆肥を作るなどの工夫で減量に努めましょう。

プラスチック製品



プラスチック製容器包装以外のプラスチック製品は可燃ごみで出してください。

ゴム製品



ゴムホースなどの長いものは、短く切ってから袋につめて出してください。

革製品



ベルトのバックルなど革製品に使われている金属で容易に取り外せるものは、外して不燃ごみで出してください。

リサイクルできない紙



ちり紙、写真、感熱紙、油紙、カーボン紙、防水加工紙、ビニールコート紙、シュレッダー後の紙などは、リサイクルできない紙ですので、可燃ごみで出してください。
上記以外の名刺以上の大きさの紙は雑がみへ。

可燃ごみ排出のワンポイントアドバイス

●生ごみの水切りを徹底しましょう!




●紙おむつは「汚物」を除いて!




可燃ごみ排出のワンポイントアドバイス

●ごみ袋の口はしっかり縛りましょう



※可燃ごみは袋に全て収まるように入れてください。
※最大サイズの40ℓ指定ごみ袋からはみ出るものは粗大ごみとなります。
※40ℓの指定ごみ袋のサイズは縦82cm×横47cm

衣類(綿100%製品以外)



綿100%製品以外の衣類は、可燃ごみで出してください。

可燃ごみ用 指定ごみ袋

(燃やすごみ)



2019年10月改定

6ℓ・1枚16円	30ℓ・1枚78円
10ℓ・1枚26円	40ℓ・1枚105円
20ℓ・1枚52円	

市内のスーパー、コンビニ、ドラッグストア、個人商店等で取り扱っています。
(一部店舗では、扱っていない場合や、バラ売りをしていない場合もありますのでご了承ください。)

不燃ごみの出し方

(燃やさないごみ)

有料

指定
ごみ袋

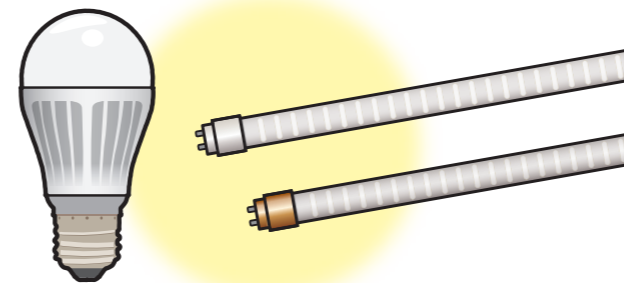


ガラス・陶器類



割れたガラス類などは、必ず紙に包みマジックペンなどで「割れ物」または「危険」などと、表示してください。

LED電球・電灯、白熱灯、グロー球



LED電球、LED電灯、白熱灯、グロー球は不燃ごみで出してください。蛍光管、蛍光灯は有害ごみです。

金属製のキャップ・ふた




金属製のキャップやふたは、外して「不燃ごみ」として出してください。

油・薬品などのビン類



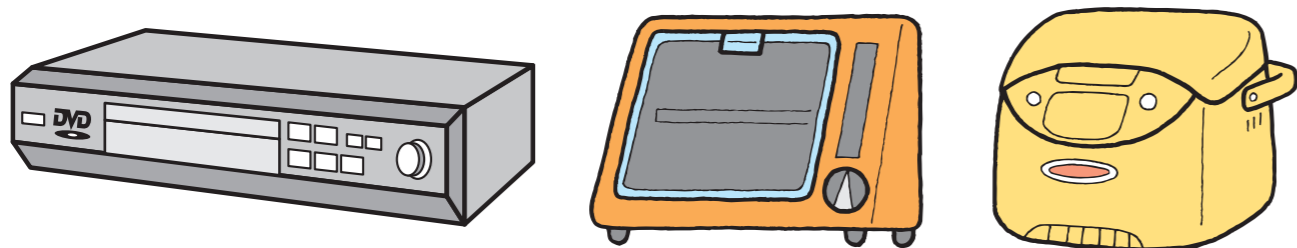
油や薬品・化粧品のびんは、中身を空にしてから、不燃ごみで出してください。

金属製品



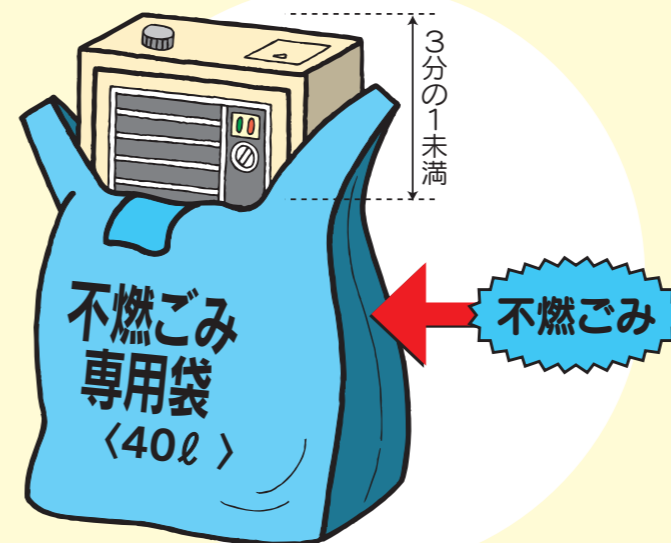
包丁・はさみ・カミソリなどの危険物は、刃の部分を紙で包み、マジックペンなどで「包丁」「危険」などと表示してください。

小型家電製品類



指定ごみ袋に入る大きさの家電製品は、不燃ごみで出してください。
指定ごみ袋に入らない大きさの家電製品は、粗大ごみとして申込みください。
※家電4品目(テレビ、洗濯機・衣類乾燥機、エアコン、冷蔵庫・冷凍庫)や、家庭用パソコンの処理については21ページ参照
※電池を使用している場合は、必ず外してください。電池(有害ごみ)の出し方については8ページ参照

不燃ごみ排出の ワンポイントアドバイス



※最大サイズの40ℓ指定ごみ袋から3分の1以上はみ出るものは粗大ごみとなります。
※40ℓの指定ごみ袋のサイズは
縦82cm×横47cm

不燃ごみ用 指定ごみ袋

(燃やさないごみ)



2019年10月改定

6ℓ・1枚16円	30ℓ・1枚78円
10ℓ・1枚26円	40ℓ・1枚105円
20ℓ・1枚52円	

市内のスーパー、コンビニ、ドラッグストア、個人商店等で取り扱っています。
(一部店舗では、扱っていない場合や、バラ売りをしていない場合もありますのでご了承ください。)

粗大ごみの出し方

事前
申込

有料

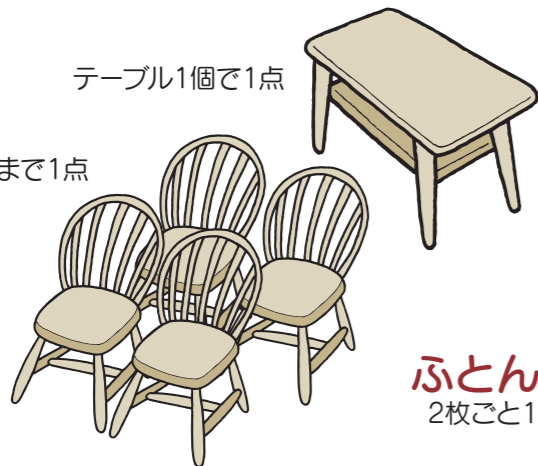
処理券



食卓セット

テーブル1個で1点


いす4脚まで1点



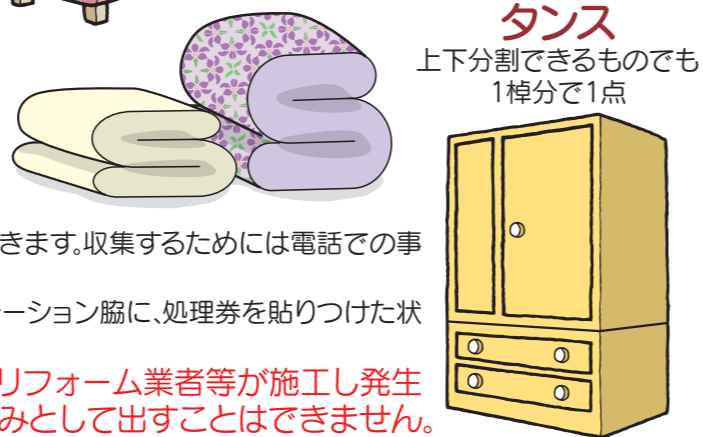
ソファ・いす

2人掛け以上1脚で1点
(オットマンもいす1点扱い)

1人掛け2脚まで1点



ふとん類
2枚ごと1点



タンス


上下分割できるものでも
1棹分で1点

40ℓの指定ごみ袋に入らない物が粗大ごみとして排出できます。収集するためには電話での事前申込が必要です。
収集日当日は、朝9時までに自宅前、または直近のごみステーション脇に、処理券を貼りつけた状態で排出してください。
廃棄物の処理及び清掃に関する法律第3条第1項により、リフォーム業者等が施工し発生したごみは、業者に処理責任があるため、粗大ごみとして出すことはできません。

粗大ごみ処理券

2019年10月改定

1枚392円



- 市内のスーパー、コンビニ、ドラッグストア、個人商店等で販売しています。
- 処理券は、粗大ごみ1点につき1枚必要ですが、排出する物によっては枚数が変わる事がありますので、粗大ごみ収集の申し込みをすませてから購入してください。
- 「お客様控」は、ミシン目から切り離し、収集が終わるまで保管してください。

粗大ごみの申し込み方法

1 申し込み先

釧路地域	Tel 24-4146・31-4551 受付 月～金曜日(平日のみ) 8時45分～17時15分
阿寒地域	Tel 66-2211・67-2505 受付 月～金曜日(平日のみ) 8時50分～17時20分
音別地域	Tel (01547) 6-2231 受付 月～金曜日(平日のみ) 8時50分～17時20分

2 申し込み方法

●住所 ●氏名 ●電話番号 ●粗大ごみの種類 ●個数をお伝えください。

3 日時・場所などのお知らせ

釧路地域	環境事業課が、収集日・収集場所・処理券の必要枚数を決定します。
阿寒地域	収集業者から、収集日・収集場所の連絡が来ます。
音別地域	

5 粗大ごみの排出

処理券に名前を記入し、粗大ごみに貼って、申し込み時に決めた場所に収集日当日の朝9時までに出してください。複数の場合はそれぞれに貼ってください。

4 処理券の購入

市内のスーパー、コンビニ、ドラッグストア、個人商店等で購入してください。

※処理券の必要枚数が判断できない場合、職員が確認に伺うことがあります。

有害ごみの出し方

無料

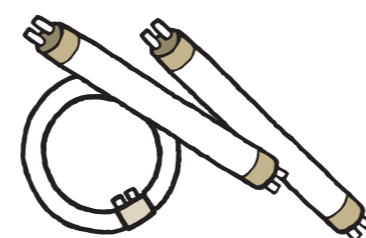
透明
半透明袋

透明か
半透明袋

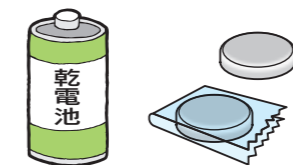
それぞれの種類ごとに透明な袋に入れて地域で定められた日に出してください。
排出日は各地域のクリーンカレンダーでご確認ください。



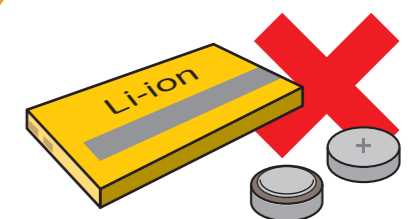
- 中身が残ったまま出されると、収集車の火災事故の原因となるため、中身を使い切って出してください。
- スプレー缶は危険ですので穴を開けずに出してください。
- できるだけ一度に出す量を少なくしてください。(1回につき10本程度)



蛍光管類は、他のごみとは別に購入時のケースなどに入れて出してください。**LED電球・白熱灯・グロー球は不燃ごみです。**



乾電池・コイン電池(型式記号がCRまたはBRのもの)は、他のごみとは別に透明の袋に入れて出してください。また、電極にセロハンテープなどを貼って絶縁してください。



ボタン電池や充電式電池は市では収集しません。購入店や電気店などの回収ボックスをご利用ください。

資源物の出し方

釧路地域

週1回

無料

資源物
ステーション



専用袋 かご の標記のない物は、直接資源物ステーションに出してください。

収集日の午前6時頃までに排出容器（専用袋・かごなど）が資源物ステーションに設置されます。午前9時までにしてください。

新聞紙・雑誌・チラシ類 ひも




新聞紙は束ねて、ひも（紙ひもが望ましい）でしっかりとしばってから出してください。少量で束ねることができないチラシは雑がみとして出してください。
また、町内会等で集団回収を行っている場合は、集団回収を利用しましょう。

段ボール ひも



段ボールは、しっかりとたたんで、ひもでしばってから出してください。

雑がみ



名刺サイズ以上で、汚れていない紙製品は資源物として収集しています。
雑がみ専用袋に直接出してください。

紙パック ひも



※雑がみ袋へ入れないでください。
紙パック（注ぎ口付きを含む）は、中を軽くすすぎ、乾燥させて展開してから出してください。
また、複数の紙パックを出すときには、紙ひもでしっかりとしばってから出してください。
※中が銀色の物は可燃
※キャップと注ぎ口はプラスチック製容器包装へ

ペットボトル



白色トレイ



プラスチック製容器包装

- 資源ステーションに飛散防止ネットを設置していますので、ご利用ください。
- 中身を取り除き、洗って出してください。
- 汚れたものは可燃ごみ（燃やすごみ）として出してください。
- 1つの袋にまとめて出してください。

透明
半透明
袋



((((次のものは資源物としてのプラスチック製容器包装の対象となりません。))))
可燃ごみで出してください。

商品そのものの場合	バケツ、洗面器、おもちゃ、文房具、歯ブラシ、せっけん箱、携帯用ポーチなど
商品と一体のもの	CDやカセットテープのケース、楽器やカメラのケースなど
商品の付属品の場合	飲料パックのストロー、弁当のスプーンなど

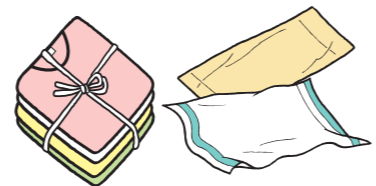
缶類



びん類



衣類・布類 ひも (綿100%製品のみ)



資源物の出し方

阿寒地域

週1回

無料

ごみステーション

透明か半透明袋

新聞紙・雑誌・チラシ類 ひも




新聞紙は束ねて、ひも(紙ひもが望ましい)でしっかりとしばってから出してください。少量で束ねることができないチラシは雑がみとして出してください。
また、町内会等で集団回収を行っている場合は、集団回収を利用しましょう。

段ボール ひも



段ボールは、しっかりとたたんで、ひもでしばってから出してください。

雑がみ ひも



名刺サイズ以上で、汚れていない紙製品は資源物として収集しています。
外箱などは開き、大きさを整えてひもでしっかりとしばってから出してください。

紙パック ひも



紙パック(注ぎ口付きを含む)は、中を軽くすすぎ、乾燥させて展開してから出してください。
また、複数の紙パックを出すときには、紙ひもでしっかりとしばってから出してください。
※中が銀色の物は可燃
※キャップと注ぎ口はプラスチック製容器包装へ

ペットボトル


透明半透明袋



ペットボトルはキャップとラベルを外して軽く中をすすいでから、資源物として透明・半透明の袋で出してください。
また、キャップとラベルは資源物のプラスチック製容器包装として出してください。

白色トレイ

透明半透明袋



白色トレイ(発泡スチロール製食品トレイ)は資源物として透明・半透明の袋で出してください。
※色つきトレイはプラスチック製容器包装へ

プラスチック製容器包装

透明半透明袋

※注意/プラスチック製容器包装はプラ容器収集日に出してください。

- 中身を取り除き、洗って出してください。
- 汚れたものは可燃ごみ(燃やすごみ)として出してください。
- 1つの袋にまとめて出してください。



((((次のものは資源物としてのプラスチック製容器包装の対象となりません。))))
可燃ごみで出してください。

商品そのもの場合	バケツ、洗面器、おもちゃ、文房具、歯ブラシ、せっけん箱、携帯用ポーチなど
商品と一体のもの	CDやカセットテープのケース、楽器やカメラのケースなど
商品の付属品の場合	飲料パックのストロー、弁当のスプーンなど

缶類

透明半透明袋



缶類は、中をすすいでから透明・半透明の袋で出してください。

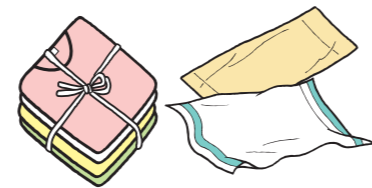
びん類

透明半透明袋



びん類は、中をすすいでから透明・半透明の袋で出してください(ふたやキャップは外してください)。
薬品・化粧品のみびん類、油びん類は、資源物収集の対象とはなりませんので、不燃ごみで出してください。

衣類・布類 ひも (綿100%製品のみ)



資源物として出せる衣類(※ファスナー、ボタン等を除く)・布類は、綿100%製品のみで、それ以外は可燃ごみです。
出す場合は、束ねてから出してください。

資源物の出し方

音別地域

月2回

無料

ごみステーション

透明か半透明袋

新聞紙・雑誌・チラシ類 ひも




新聞紙は束ねて、ひも(紙ひもが望ましい)でしっかりとしばってから出してください。少量で束ねることができないチラシは雑がみとして出してください。
また、町内会等で集団回収を行っている場合は、集団回収を利用しましょう。

段ボール ひも



段ボールは、しっかりとたたんで、ひもでしばってから出してください。

雑がみ ひも



名刺サイズ以上で、汚れていない紙製品は資源物として収集しています。
外箱などは開き、大きさを整えてひもでしっかりとしばってから出してください。

紙パック ひも



紙パック(注ぎ口付きを含む)は、中を軽くすすぎ、乾燥させて展開してから出してください。
また、複数の紙パックを出すときには、紙ひもでしっかりとしばってから出してください。
※中が銀色の物は可燃
※キャップと注ぎ口はプラスチック製容器包装へ

ペットボトル


透明半透明袋



ペットボトルはキャップとラベルを外して軽く中をすすいでから、資源物として透明・半透明の袋で出してください。
また、キャップとラベルは資源物のプラスチック製容器包装として出してください。

白色トレイ

透明半透明袋



白色トレイ(発泡スチロール製食品トレイ)は資源物として透明・半透明の袋で出してください。
※色つきトレイはプラスチック製容器包装へ

プラスチック製容器包装

透明半透明袋

※注意/プラスチック製容器包装はプラ容器収集日に出してください。

- 中身を取り除き、洗って出してください。
- 汚れたものは可燃ごみ(燃やすごみ)として出してください。
- 1つの袋にまとめて出してください。



缶類

透明半透明袋



缶類は、中をすすいでから透明・半透明の袋で出してください。

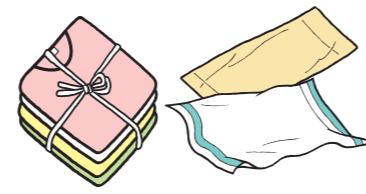
びん類

透明半透明袋



びん類は、中をすすいでから透明・半透明の袋で出してください(ふたやキャップは外してください)。
薬品・化粧品のみびん類、油びん類は、資源物収集の対象とはなりませんので、不燃ごみで出してください。

衣類・布類 ひも (綿100%製品のみ)



資源物として出せる衣類(※ファスナー、ボタン等を除く)・布類は、綿100%製品のみで、それ以外は可燃ごみです。
出す場合は、束ねてから出してください。

((((次のものは資源物としてのプラスチック製容器包装の対象となりません。))))
可燃ごみで出してください。


商品そのもの場合	バケツ、洗面器、おもちゃ、文房具、歯ブラシ、せっけん箱、携帯用ポーチなど
商品と一体のもの	CDやカセットテープのケース、楽器やカメラのケースなど
商品の付属品の場合	飲料パックのストロー、弁当のスプーンなど

可燃ごみ(刈草・木の枝・落ち葉)の出し方 **無料**

刈草・木の枝・落ち葉は可燃ごみの日に出してください。

※電話申し込みは不要です

- ① 刈草や落ち葉は、透明か半透明の袋に入れてください。
- ② 刈草の根は、土を落として出してください。
- ③ 剪定した木の枝は、長さ50cm以内にしてひもで束ねてください。
(ただし、枝の太さは直径10cm以内のもの)
- ④ 名前を書いて可燃ごみの日に出してください。
- ⑤ 可燃ごみの排出場所へ出してください。
- ⑥ 1回につき3袋(束)程度で出してください。



※幹は太さに関係なく有料となり、サイズによっては「可燃ごみ」か「粗大ごみ」となります。
※観賞用や家庭菜園等で育てられた花等は「可燃ごみ」となります。

釧路地域

自分でごみを持ち込む場合は **自己搬入**

ごみを持ち込むことのできる施設

ごみ処理施設にごみを持ち込む場合は、計量のうえ、下記の持ち込み料金が掛かります。

(可燃ごみ・不燃ごみは指定ごみ袋を使用せず、透明袋に入れて分別をして持ち込んでください。粗大ごみはごみ処理券を貼らずに持ち込んでください。)

持ち込み料金(ごみ処理手数料)

家庭系・事業系

10kgまで84円

10kg超過分

10kgまでごとに84円

(5kg未満の端数は切り捨て)

2019年10月改定

計量はすべて
釧路広域連合清掃工場
(釧路市高山30番地1)
になります

資源物(無料)

●釧路市資源リサイクルセンター

釧路市鳥取南7丁目1番2号 Tel.53-4120

①開場時間—月曜日～金曜日(祝日含む) 9:00～17:00
土曜日(祝日含む)・日曜日 9:00～16:00

②休 日—12月31日～1月3日

③受入ボックス—資源物(無料)は、資源受入ボックスへ上記の開場時間で持ち込むことができます。ただし、「プラスチック製容器包装」は持ち込みできません。

可燃ごみ(有料)

●釧路広域連合清掃工場/釧路市高山30番地1 Tel.92-2002

①開場時間—月曜日～土曜日(祝日含む) 9:00～16:30
日曜日・12月31日 9:00～12:30

②休 日—1月1日～1月3日

※資源物(無料)は、資源受入ボックスへ上記の開場時間で持ち込むことができます。

※ごみをおろす時間も必要となりますので、終了時間の30分前には入場してください。

※清掃工場の場所については、下記の地図をご覧ください。

不燃ごみ・粗大ごみ(有料)

●粗大ごみ処理センター/釧路市高山4番地1 Tel.91-0022

①開場時間 } 上記「釧路広域連合清掃工場」と同じ
②休 日 }

※清掃工場で計量後、粗大ごみ処理センターに持ち込んでいただきます。

処理施設配置図



ボランティア清掃には、「公用ごみ袋」を使用してください。

公用ごみ袋(無料袋)の配布について

ボランティア清掃用に公用ごみ袋を配布します。

●町内会や学校・各種団体がボランティア清掃を行うときは、事前に活動予定をご連絡ください。
(清掃する日時・場所、ごみの集積場所、参加人数、連絡先等)

集めたごみの収集について

ボランティア清掃で集めたごみは、市が収集します。

●町内会清掃で集めたごみは、公用ごみ袋に町内会名を記入し、それぞれの収集日に出してください。(下記注意事項参照)

ボランティア清掃での注意事項

- ①できるだけ可燃ごみ、不燃ごみ、資源物に分別して、それぞれの収集日に出してください。なお、分別ができないうちや資源物となるごみ(空き缶・びん、ペットボトルなど)でも、汚れがひどいものは、可燃ごみで出してください。
- ②ボランティア清掃で、「公用ごみ袋」以外で出される場合は、透明か半透明な袋に「清掃ごみ」と書いて可燃ごみの日に出してください。
- ③「公用ごみ袋」を使用している場合、家庭から出るごみが含まれているときは、収集しませんので、ご注意ください。

〈問い合わせ先〉

環境事業課 Tel.24-4146・31-4551

阿寒町行政センター市民課... Tel.66-2211

音別町行政センター市民課... Tel.(01547)6-2231





ごみ処理施設にごみを持ち込む場合は、計量のうえ、下記の持ち込み料金がかかります。
(可燃ごみ・不燃ごみは指定ごみ袋を使用せず、透明袋に入れて分別をして持ち込んでください。粗大ごみはごみ処理券を貼らずに持ち込んでください。)

持ち込み料金(ごみ処理手数料)

家庭系・事業系 10kgまで84円
 10kg超過分10kgまでごとに84円
 (5kg未満の端数は切り捨て) 2019年10月改定

ごみを持ち込むことのできる施設

資源物(無料)

- 阿寒町資源物保管施設(西徹別・阿寒湖温泉)
 釧路市阿寒町西徹別7番地・阿寒湖温泉5丁目5番31号
 ①開場時間/平日 9:30~15:00
 ②休日/土曜日・日曜日・祝日、12月29日~1月3日
 ※西徹別保管施設は、常時施設管理を行っておりますので、持ち込みを希望される場合は事前に阿寒町行政センター市民課までご連絡ください。Tel.66-2211

- 釧路市資源リサイクルセンター
 釧路市鳥取南7丁目1番2号 Tel.53-4120
 ①開場時間/月曜日~金曜日(祝日含む) 9:00~17:00
 土曜日(祝日含む)・日曜日 9:00~16:00
 ②休日/12月31日~1月3日
 ③受入ボックス—資源物(無料)は、資源受入ボックスへ上記の開場時間で持ち込むことができます。ただし、「プラスチック製容器包装」は持ち込みできません。

可燃ごみ(有料)

- 釧路広域連合清掃工場 釧路市高山30番地1 Tel.92-2002
 ①開場時間/月曜日~土曜日(祝日含む) 9:00~16:30
 日曜日・12月31日 9:00~12:30
 ②休日/1月1日~1月3日
 ③受入ボックス/資源物(無料)は、資源受入ボックスへ上記の開場時間で持ち込むことができます。

※ごみをおろす時間も必要となりますので、終了時間の30分前には入場してください。

不燃ごみ・粗大ごみ(有料)

- 阿寒町一般廃棄物最終処分場
 釧路市阿寒町東栄33番地 Tel.68-7153
 ①開場時間/月曜日~土曜日 9:00~16:30(祝日含む)
 毎月最終日曜日 9:00~16:30
 ②休日/日曜日(毎月最終日曜日を除く)
 12月31日~1月3日

- 粗大ごみ処理センター 釧路市高山4番地1 Tel.91-0022
 ①開場時間 } 上記「釧路広域連合清掃工場」と同じ
 ②休日 } 上記「釧路広域連合清掃工場」と同じ

※清掃工場で計量後、粗大ごみ処理センターに持ち込んでいただきます。



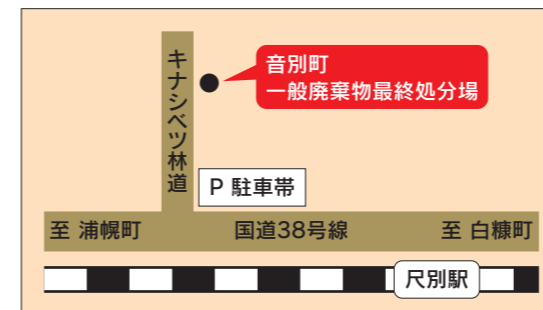
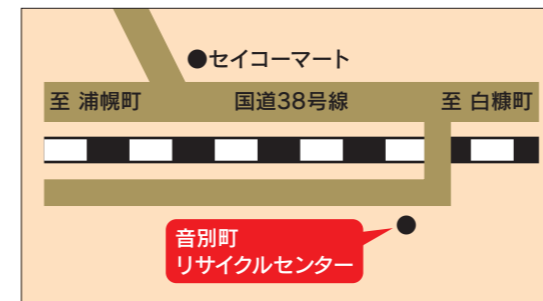
※ごみをおろす時間も必要となりますので、終了時間の30分前には入場してください。

ごみを持ち込むことのできる施設

音別町最終処分場に持ち込む不燃ごみは、計量のうえ、下記の持ち込み料金がかかります。
(可燃ごみ・不燃ごみは指定ごみ袋を使用せず、透明袋に入れて分別をして持ち込んでください。粗大ごみはごみ処理券を貼らずに持ち込んでください。)

持ち込み料金(ごみ処理手数料)

家庭系・事業系 10kgまで84円
 10kg超過分10kgまでごとに84円
 (5kg未満の端数は切り捨て) 2019年10月改定



資源物(無料)

- 音別町リサイクルセンター
 釧路市音別町海光1丁目31番地
 問い合わせ先/Tel.01547-6-2231(行政センター市民課)
 ①受入れ/本施設への資源物の自己搬入は随時受入れしておりますので、それぞれ指定のボックス・コンテナに搬入できます。
- 釧路市資源リサイクルセンター
 釧路市鳥取南7丁目1番2号 Tel.0154-53-4120
 ①開場時間/月曜日~金曜日(祝日含む) 9:00~17:00
 土曜日(祝日含む)・日曜日 9:00~16:00
 ②休日/12月31日~1月3日
 ③受入ボックス—資源物(無料)は、資源受入ボックスへ上記の開場時間で持ち込むことができます。ただし、「プラスチック製容器包装」は持ち込みできません。

可燃ごみ(有料)

- 釧路広域連合清掃工場 釧路市高山30番地1 Tel.0154-92-2002
 ①開場時間/月曜日~土曜日(祝日含む) 9:00~16:30
 日曜日・12月31日 9:00~12:30
 ②休日/1月1日~1月3日
 ③受入ボックス/資源物(無料)は、資源受入ボックスへ上記の開場時間で持ち込むことができます。
- ※ごみをおろす時間も必要となりますので、終了時間の30分前には入場してください。

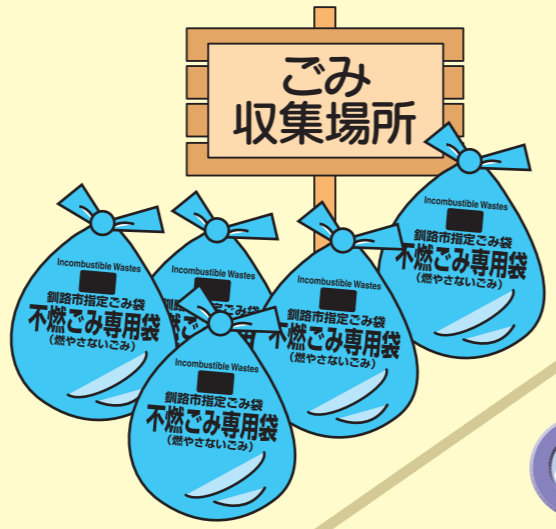
不燃ごみ・粗大ごみ(有料)

- 音別町一般廃棄物最終処分場
 釧路市音別町尺別31番地1 Tel.01547-9-5021
 ①開場時間/毎週水曜日 9:00~16:00
 ②休日/毎週水曜日以外
 12月31日から1月3日
 - 粗大ごみ処理センター 釧路市高山4番地1 Tel.0154-91-0022
 ①開場時間 } 上記「釧路広域連合清掃工場」と同じ
 ②休日 } 上記「釧路広域連合清掃工場」と同じ
- ※清掃工場で計量後、粗大ごみ処理センターに持ち込んでいただきます。

1 ごみの収集日時は
守って出しましょう。
収集日は、グリーンカレンダーで
確認しましょう。
収集日以外のごみ出しは
散乱の原因となります。



2 ごみは指定された
収集場所に出しましょう。
他の場所へのごみの排出は、散乱が
ひどくなるなど問題があります。
絶対にやめましょう。




3 ごみは必ず
指定された袋で
出しましょう。
粗大ごみは、処理券を貼付。
他の袋や段ボール等で出された
物は収集しません。




ごみの出し方
5つの
お願い

4 ごみのポイ
捨て、不法投棄は、
絶対にやめましょう。
法により、罰せられます。



5 分別区分を守り、
適正な排出を
しましょう。

分別早見表をご覧ください




収集職員からひとこと

危険をとまなうので注意して出してほしい物について

発火・爆発などの恐れのある物

〔例〕ガスボンベ、ポータブルストーブ、ライター、石炭灰等(カセットコンロのガスボンベは、必ずはずし、中身を使い切ってから出してください)



手を切るなどの恐れのある物

〔例〕割れたガラス、刃物、竹串など先のとがった物等(刃物類は、新聞紙等で包み、指定のごみ袋に入れ、張り紙等で、「危険」、「割れ物」等と表示してください)



中身の入っている物は、からにしてから出しましょう

可燃ごみ、不燃ごみ、粗大ごみ、資源物

〔例〕灯油タンク、ストーブ、液体の入った物やマヨネーズ等の半固形状の物、缶詰類など




特に資源物は、残りものや汚れを取り除いてから出してください。

〔例〕弁当容器、ペットボトル、缶など(弁当容器は、必ずからにしてから出してください)



電池を使用している製品は、必ず電池をはずしてから出しましょう

〔例〕ラジカセ、ポータブルストーブなど



冬期間のごみステーション・資源物ステーションの除雪にご協力ください!

除雪がされていないと排出や収集に支障を来します。

特に資源物ステーションは、かご等の設置が困難になりますので、使用しているステーションの除雪にご協力ください。

※釧路地域のみ設置



市が収集しないごみの処理方法

有料

家電4品目の処理

- テレビ(ブラウン管方式・液晶・プラズマ)
- 洗濯機・衣類乾燥機
- エアコン
- 冷蔵庫・冷凍庫

収集を依頼する場合



新たに購入する販売店か以前にその製品を購入した販売店に処理を依頼するか、または収集取扱店(民間)にお申し込みください。(リサイクル料金・収集運搬料金がかかります。)

指定引取場所に直接持ち込む場合

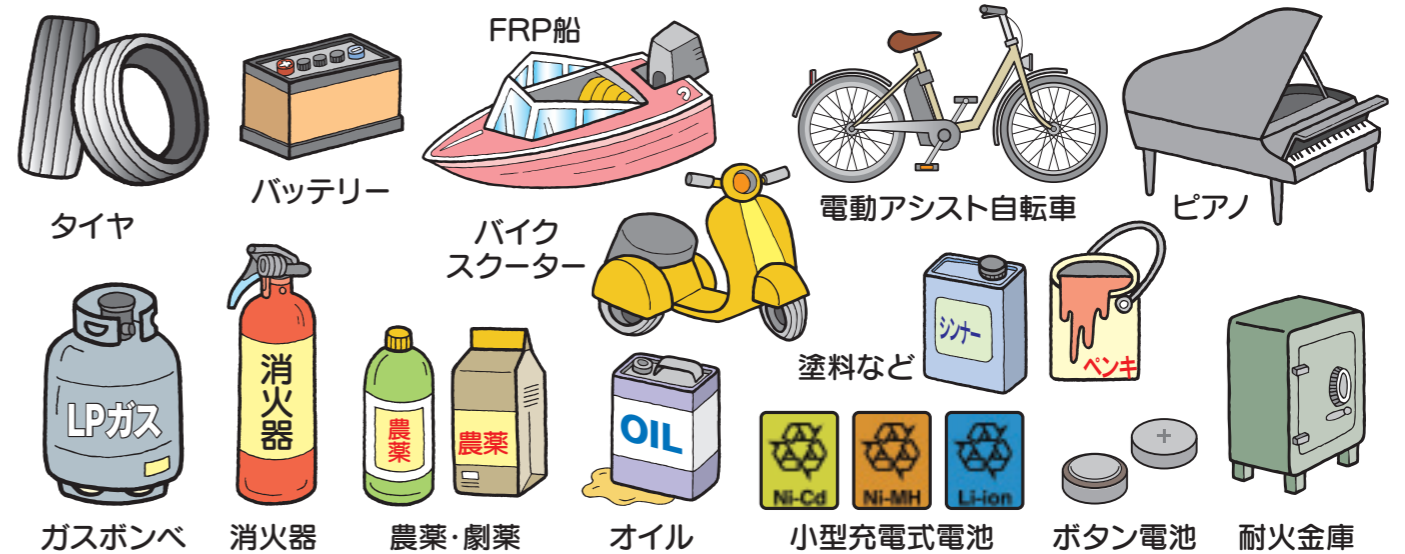
「持ち込み」には「家電リサイクル券」が必要です。

右記の指定業者には「メーカーに関わらず」持ち込みができます。	(株)鈴木商会釧路事業所 住所: 星が浦南3丁目2番9号 Tel: 55-1281
	札幌通運(株)釧路支店 住所: 星が浦南2丁目1番18号 Tel: 51-5516

※「家電リサイクル券」は、郵便局備え付けの用紙でリサイクル料金を振り込むと入手できます。その「家電リサイクル券」を家電製品と一緒に上記業者にお持ち込みしてください。

適正な処理が困難で、収集していないごみの処理

「家電リサイクル法」の対象となっている冷蔵庫・冷凍庫・エアコン・洗濯機・衣類乾燥機・テレビ(ブラウン管方式・液晶・プラズマ)とリサイクルが義務付けられているパソコン以外にも、下記に示したものは市では収集いたしません。排出者の責任において、販売店・取扱店または専門の処理業者に引き取ってもらってください。(問合せ先は23ページ)



事業所から排出されるごみの処理

許可業者に処理を依頼する場合の一例

- 1 まずは許可業者に連絡します。
- 2 許可業者から料金体系(ごみ量に対する単価)などの説明を受けます。
- 3 実際に収集を行ってもらい、ごみの排出量がどの位になるのか、1~2カ月ほど試行します。
- 4 1カ月あたりのごみの量が算出され、月あたりの料金が決まります。
- 5 以後は、その料金で収集されます。(ただし、ごみ量の変動が大きい場合は、随時、料金の見直しがあります。)



直接、市のごみ処理施設に持ち込む場合(一般廃棄物)

10kgまで84円

2019年10月改定

10kg超過分10kgまでごとに84円

(5kg未満の端数があるときは、これを切り捨てます)

※店舗併用住宅等において極めて少量(家庭ごみと一緒に排出しても指定ごみ袋に収まる程度)で、分別上難しい場合などの事業系一般廃棄物は家庭系ごみとしての排出を認め、市による収集を行います。

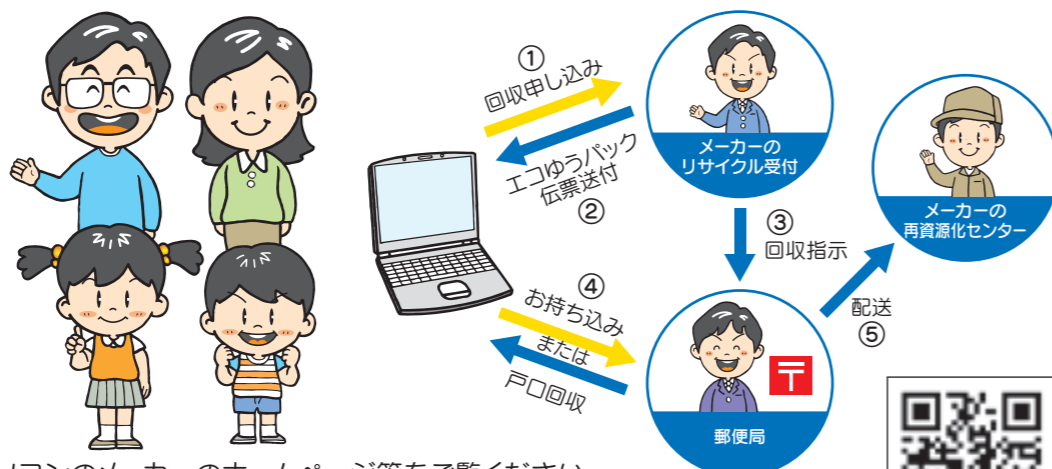
※事業所から出される「金属、陶器、プラスチック、ビニール等」は、「産業廃棄物」ですので、市の施設では受け入れできません。

家庭用パソコンの処理

ご家庭用のパソコンは、メーカー等のリサイクルでの処理が必要です

家庭用パソコンのリサイクルの流れ

- 1 メーカー等の事前チェック
- 2 申し込み
- 3 リサイクルに出す
- 4 再資源化




詳しくは、お持ちのパソコンのメーカーのホームページ等をご覧ください。
また、自作パソコンや倒産したメーカーのパソコン等の回収は、一般社団法人 パソコン3R推進協会(TEL:03-5282-7685・URL:http://www.pc3r.jp/)に申し込んでください。



市が収集しないごみの問い合わせ先

有料

適正な処理が困難で、市が収集していないごみのお問い合わせ先は、下記のとおりとなっています。

品目	問い合わせ先	備考
タイヤ	タイヤ販売店または最寄のガソリンスタンドへお問い合わせください	持ち込み
バッテリー	カー用品販売店またはバッテリー販売店へお問い合わせください	持ち込み
FRP船	佐藤マリンモータース 桜ヶ岡6-6-15 TEL91-1351	受付期間あり
バイク	販売店または二輪車リサイクルコールセンター (TEL050-3000-0727) にお問い合わせください	
電動アシスト自転車	回収協力店へお問い合わせください	
ピアノ	メーカーまたは販売店にお問い合わせください	
ガスボンベ	ボンベに表示されている販売店にお問い合わせください	LPガスのみ
	表示判別ができない場合または販売店が既になくは (社)北海道エルピーガス協会 釧路支部 堀川町7-35 TEL23-2655	
消火器	(株)仙台銘板釧路営業所 星が浦南1-1-17 TEL54-0301	
	(株)総合防災 若松町7-5 TEL22-0119	
	北海道ジェイ・アール運輸サポート(株)釧路事業所 喜多町2-16 (釧路運輸車両所構内) TEL22-2731	
	(株)日本防災技術センター 釧路営業所 愛国西1-31-20 TEL36-6560	
	中央防災システム(株) 材木町15-13 TEL42-1611	
農薬・劇薬	販売店または取扱店にお問い合わせください	
オイル(廃油)	販売店または取扱店にお問い合わせください	
塗料 (固化していないもの)	環境事業課へお問い合わせください	
耐火金庫	一般廃棄物処理業者へお問い合わせください	
小型充電式電池	回収協力店へお問い合わせください ※詳しくは一般社団法人JBRC公式ホームページ (https://www.jbrc.com/) をご確認ください	
多量のごみ	一般廃棄物処理業者へお問い合わせください	

引っ越しなどで多量のごみを出す場合は、下記の一般廃棄物処理業者へお問い合わせください。

業者名	住所	電話番号
釧路衛星株式会社	釧路町中央3丁目50番地	TEL40-3232
株式会社釧路厚生社	釧路市新野41番11	TEL40-2983
株式会社対島商店	釧路市文苑1丁目12番20号	TEL37-5630
有限会社丸昭上川原商店	釧路市鳥取北5丁目6番6号	TEL51-1269
株式会社マルカ加藤商店	釧路市鳥取北4丁目21番6号	TEL51-1276
株式会社道東清掃	釧路市愛国西3丁目33番4号	TEL36-2173
有限会社新富金属	釧路市松浦町10番132号	TEL22-0621
有限会社共通空輸	釧路市海運1丁目2番16号	TEL24-3666
株式会社三宮商会	釧路市大楽毛4丁目13番7号	TEL57-8806
釧路環境衛生企業組合	釧路市入江町14番7号	TEL22-9375
株式会社丸サ佐々木商店	釧路市星が浦南2丁目1番33号	TEL52-2577
株式会社山拾村上商店	釧路町国誉2丁目5番地	TEL36-1203
ECOくしろ株式会社	釧路市新釧路町14番1号	TEL32-1111
株式会社ビケンワーク 釧路支社	釧路市北大通12丁目1番14号(ビケンワークビル)	TEL32-2222
株式会社栄和サービス	釧路市知人町3番18号	TEL42-8640
有限会社阿寒クリーン社	釧路市阿寒町下舌辛11線51番地11	TEL66-2859
舌川原産業有限会社	釧路市阿寒町阿寒湖温泉5丁目5番11号	TEL67-2906
株式会社八幡重機	釧路市阿寒町富士見3丁目1番31号	TEL66-3404
釧路高運輸株式会社	釧路市阿寒町旭町1丁目6番10号	TEL66-3353
音別衛生有限会社	釧路市音別町川東1丁目180番地	TEL(01547)6-3670

見てわかる分別方法実践集



私たちが説明します。見ながら覚えてね!

カップ麺



さあ、まずはカップ麺!次のとおり
に分別してね。
①**資源物**(プラスチック製容器包装)
プラスチック製のフタ、発泡スチ
ロール製の容器、製品を包んでい
たラップ、スープやかやく等の袋
(汚れていれば可燃ごみ!)
②**可燃ごみ**
特殊加工の紙製容器、紙製フタ



マーガリン・バター



マーガリン・バターは油分を落と
して次のとおり分別してね。
①**資源物**(プラスチック製容器包装)
容器
②**資源物**(雑がみ)
外箱
③**可燃ごみ**
アルミ色の紙、銀色のシート



弁当



食べ切れなくて残してしまったも
のは可燃ごみ。その他は次のとおり
に分別してね。
①**資源物**(プラスチック製容器包装)
容器、フタ、ラップ、プラスチック製
の箸袋(汚れていれば可燃ごみ!)
②**資源物**(雑がみ)
紙製の箸袋
③**可燃ごみ**
紙製カップ、割り箸
④**不燃ごみ**
アルミカップ



菓子箱



次は大好きなお菓子。種類はいろ
いろあるんだよ。
①**資源物**(プラスチック製容器包装)
袋・トレイ・個別のプラスチック製
包装
②**資源物**(雑がみ)
包み紙・外箱
③**可燃ごみ**
個別の紙製・銀紙の包み紙
④**不燃ごみ**
乾燥剤(水分と混ぜると発熱しち
やうんだ!)



バーベキュー



僕の大好きなバーベキュー。家に
持ち帰って、次のとおり分別して排
出しようね。
①**資源物**
ペットボトル、アルミ缶
②**可燃ごみ**
紙皿、割り箸、竹ぐし、スポンジ、プ
ラスチック製コップ
③**不燃ごみ**
アルミ鍋、アルミカップ、金網
④**有害ごみ**
ライター



チョコレート



あま~いチョコでも、分別は甘く
しないでくださいね。
①**資源物**(プラスチック製容器包装)
包み・トレイ
②**資源物**(雑がみ)
箱・紙製の包み
③**可燃ごみ**
個別の包み紙、銀紙



納豆



納豆は、必ずすすいでから、次の
とおり分別してね。
①**資源物**(プラスチック製容器包装)
プラスチック製容器、発泡スチロ
ール製容器、包み、シート、たれや
からの袋
(汚れていれば可燃ごみよ!)
②**資源物**(雑がみ)
台紙



プリン



プリン写真は他にプラスチック
製のスプーンが付くわね。
①**資源物**(プラスチック製容器包装)
容器、包み、スプーン袋、フタ(裏が
アルミの物は可燃ごみ)
②**資源物**(雑がみ)
台紙
③**可燃ごみ**
スプーン



見てわかる分別方法実践集



私たちが説明します。見ながら覚えてね!

ワイシャツ



ワイシャツも製品の質によって分別が変わったりするから気をつけてね。
 ①資源物(プラスチック製容器包装) 袋、えり芯、ピン
 ②資源物(雑がみ) 台紙
 ③資源物(衣類) ※ボタンを除く 綿100%のみ
 ④可燃ごみ 綿100%以外のワイシャツ、ボタン、ラベル



たばこ



容器の排出でもマナーを守らないといけないね。
 ①資源物(プラスチック製容器包装) 包み
 ②資源物(雑がみ) 容器
 ③可燃ごみ アルミ紙、吸殻



アルミホイル・ラップ



ラップやアルミホイルは便利だから家庭でよく出ますね。
 ①資源物(雑がみ) 箱、芯
 ②可燃ごみ ラップ、テープ
 ③不燃ごみ アルミホイル、金属性の刃
 ラップはプラスチック製だけど、もともと商品だから可燃ごみになるのよね。



再資源化できない紙



感熱紙やカーボン紙などは、特殊加工をしている紙なんだね。これらの紙は、残念ながら回収しても再資源化できないから可燃ごみになるんだね。でも、これら以外の紙は再資源化できるので雑がみとして出そうね。



ボックスティッシュ



ボックスティッシュもよく使うわよね。分別はそれほど難しくないのよ。
 ①資源物(プラスチック製容器包装) 取り出し口のフィルム、5個パックの包み
 ②資源物(雑がみ) 箱、取り出し口の紙
 ③可燃ごみ 使用済みのティッシュ



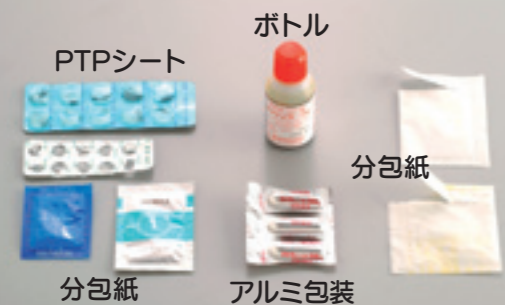
カップ酒・焼酎



お酒や焼酎も時代とともにいろいろな容器で売られているね。
 ①資源物(プラスチック製容器包装) プラスチック製の容器・フタ、ストロー袋、包み
 ②資源物(紙パック類) 紙製容器の中を開いて白いもの
 ③資源物(びん類) びん容器
 ④可燃ごみ ストロー、紙製容器の中を開いて銀色のもの
 ⑤不燃ごみ 金属製のフタ



くすりの



くすりの容器や包装もいろいろあるわよね。
 ①資源物(プラスチック製容器包装) 錠剤の入っていたPTPシート、分包紙
 ②可燃ごみ ボトル、紙製の分包紙、プラスチック製のアルミ包装・塗り薬
 ③不燃ごみ 金属製容器の塗り薬



金属製



不燃ごみ(金属)

プラスチック製



資源物(プラスチック製容器包装)

紙製



資源物(雑がみ)
 ただし、裏がアルミ色の場合は可燃ごみ

※汚れたものは可燃ごみです。