Ⅰ　市勢と市税

１　釧路市の概況

人　口 （令和８年 ３月31日）	男	70,458　人
	女	79,742　人
	合計	150,200　人
人 口 密 度		110　人

産業構造（令和２年国勢調査）		
第１次産業	第２次産業	第３次産業
2.3%	18.7%	79.0%

位　置〔東経〕１４４度２２分２４秒

〔北緯〕　４２度５８分１０秒　　（以上の基点：釧路埼灯台）

面　積　　1363.26　㎢　　（国土地理院公表=令和８年７月１日現在）



２　人口・世帯数・面積等に関する調

区分＼年度		R3	R4	R5	R6	R7
(ｱ) 人　口　（人）		161,719	159,014	155,880	152,875	150,200
	前年度比（%）	△ 1.6	△ 1.7	△ 2.0	△ 1.9	△ 1.7
(ｲ) 世　帯　数　（世帯）		92,991	92,408	91,614	90,808	90,119
	前年度比（%）	△ 0.7	△ 0.6	△ 0.9	△ 0.9	△ 0.8
(ｳ) 面　積　（km^2）		1,363.29	1,363.26	1,363.26	1,363.26	1,363.26
1 km^2 当たり	人　口　（人）	119	117	114	112	110
	世帯数（世帯）	68	68	67	67	66
(ｴ) 市　税　（千円）		21,028,183	21,270,592	21,207,104	20,804,669	21,655,413
	前年度比（%）	1.3	1.2	△ 0.3	△ 1.9	4.1
(ｵ) 税三課職員数　（人）		85	83	82	83	83
職員一人当たり	人口（ｱ/ｵ）　（人）	1,903	1,893	1,878	1,842	1,810
	前年度比（%）	△ 1.6	△ 1.7	△ 0.8	△ 1.9	△ 1.7
	世帯数(ｲ/ｵ)（世帯）	1,094	1,100	1,104	1,094	1,086
	前年度比（%）	△ 0.7	△ 0.6	0.4	△ 0.9	△ 0.7
	面積（ｳ/ｵ）（km^2）	16.04	16.23	16.42	16.42	16.42
	市税（ｴ/ｵ）（千円）	247,390	253,221	255,507	250,659	260,909
	前年度比（%）	1.3	1.2	0.9	△ 1.9	4.1

※人口・世帯数は各年度末現在
※税三課職員数は各年度当初における市民税課・資産税課・納税課在籍職員数

3　市税負担額等に関する調

区分＼年度			R3	R4	R5	R6	R7
一般会計	歳　入　千円		117,516,114	107,500,494	101,499,436	103,191,619	106,018,353
	(ｱ)	前年度比 %	25.4	△ 8.5	△ 5.6	1.7	2.7
	歳　出　千円		116,860,391	102,758,316	99,506,186	101,017,895	105,890,692
市税	収入額　千円		20,753,266	21,028,183	21,270,592	21,207,104	21,655,413
	(ｲ)	前年度比 %	△ 2.1	1.3	1.2	△ 0.3	2.1
市税の割合(ｲ/ｱ)%			17.7	19.6	21.0	20.6	20.4
市民一人当たりの市税負担額　円			126,315	132,241	133,766	136,048	144,177
一世帯当たりの市税負担額　円			221,621	227,558	230,181	231,483	240,298
基準財政収入額 (ｳ)　千円			19,646,675	19,222,131	19,776,116	20,116,926	20,533,660
基準財政需要額 (ｴ)　千円			42,360,678	43,252,119	43,806,307	43,830,263	46,388,245
財政力指数 (ｳ/ｴ)			46.4%	44.4%	45.1%	45.9%	44.3%

4　令和７年度一般会計決算額

〔歳　入〕　　（単位：千円，％）

区　分	予算現額	決算額	増減額	構成比
1　市税	21,311,127	21,655,413	344,286	20.4
2　地方譲与税	752,706	762,104	9,398	0.7
3　利子割交付金	8,000	36,343	28,343	0.0
4　配当割交付金	71,000	83,051	12,051	0.1
5　株式等譲渡所得割交付金	118,000	145,488	27,488	0.1
6　法人事業税交付金	391,000	377,276	△ 13,724	0.4
7　地方消費税交付金	4,511,000	4,856,501	345,501	4.6
8　ゴルフ場利用税交付金	7,600	7,967	367	0.0
9　環境性能割交付金	76,000	71,577	△ 4,423	0.1
10　地方特例交付金	141,618	130,394	△ 11,224	0.1
11　地方交付税	27,854,585	28,332,337	477,752	26.7
12　交通安全対策特別交付金	16,000	17,069	1,069	0.0
13　分担金及び負担金	638,588	625,742	△ 12,846	0.6
14　使用料及び手数料	2,498,506	2,444,569	△ 53,937	2.3
15　国庫支出金	26,740,410	24,479,456	△ 2,260,954	23.1
16　道支出金	7,115,863	6,944,580	△ 171,283	6.6
17　財産収入	586,046	549,705	△ 36,341	0.5
18　寄附金	3,016,656	2,826,912	△ 189,744	2.7
19　繰入金	5,968,819	767,406	△ 5,201,413	0.7
20　繰越金	120,824	120,825	1	0.1
21　諸収入	3,960,355	3,806,739	△ 153,616	3.6
22　市債	10,141,200	6,976,900	△ 3,164,300	6.6
合　計	116,045,903	106,018,353	△ 10,027,550	100.0

〔歳　出〕　　（単位：千円，％）

区　分	予算現額	決算額	予算残額	構成比
1　議会費	301,792	282,529	△ 19,263	0.3
2　総務費	13,430,484	11,240,874	△ 2,189,610	10.6
3　民生費	37,773,947	35,462,676	△ 2,311,271	33.5
4　衛生費	4,336,905	3,563,346	△ 773,559	3.4
5　労働費	147,647	122,616	△ 25,031	0.1
6　農林水産業費	1,329,035	1,127,203	△ 201,832	1.1
7　商工費	4,139,061	3,944,643	△ 194,418	3.7
8　土木費	7,035,790	6,035,287	△ 1,000,503	5.7
9　港湾費	2,098,308	1,428,621	△ 669,687	1.4
10　消防費	2,007,476	1,086,303	△ 921,173	1.0
11　教育費	8,475,939	7,743,665	△ 732,274	7.3
12　災害復旧費	549,451	156,529	△ 392,922	0.1
13　公債費	11,896,904	11,759,074	△ 137,830	11.1
14　諸支出金	10,861,931	10,534,248	△ 327,683	9.9
15　職員費	11,594,297	11,403,079	△ 191,218	10.8
16　予備費	66,936	0	△ 66,936	－
合　計	116,045,903	105,890,692	10,155,211	100.0

歳入歳出差引額	0	127,661	127,661	－

５　令和７年度一般会計決算額構成比

〔歳入〕

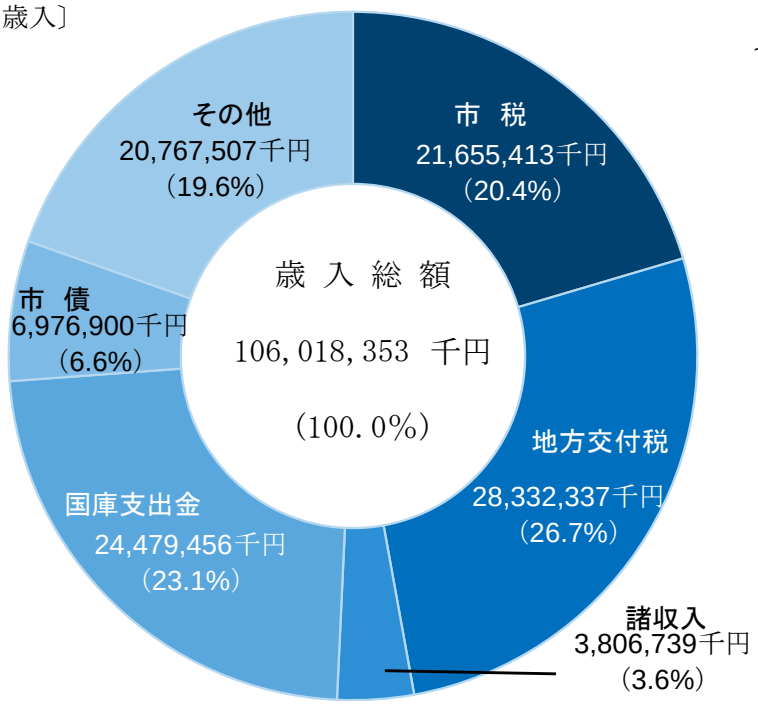

その他
- 地方譲与税
- 利子割交付金
- 配当割交付金
- 株式等譲渡所得割交付金
- 法人事業税交付金
- 地方消費税交付金
- ゴルフ場利用税交付金
- 環境性能割交付金
- 地方特例交付金
- 交通安全対策特別交付金
- 分担金及び負担金
- 使用料及び手数料
- 道支出金
- 財産収入
- 寄附金
- 繰入金
- 繰越金

〔歳出〕

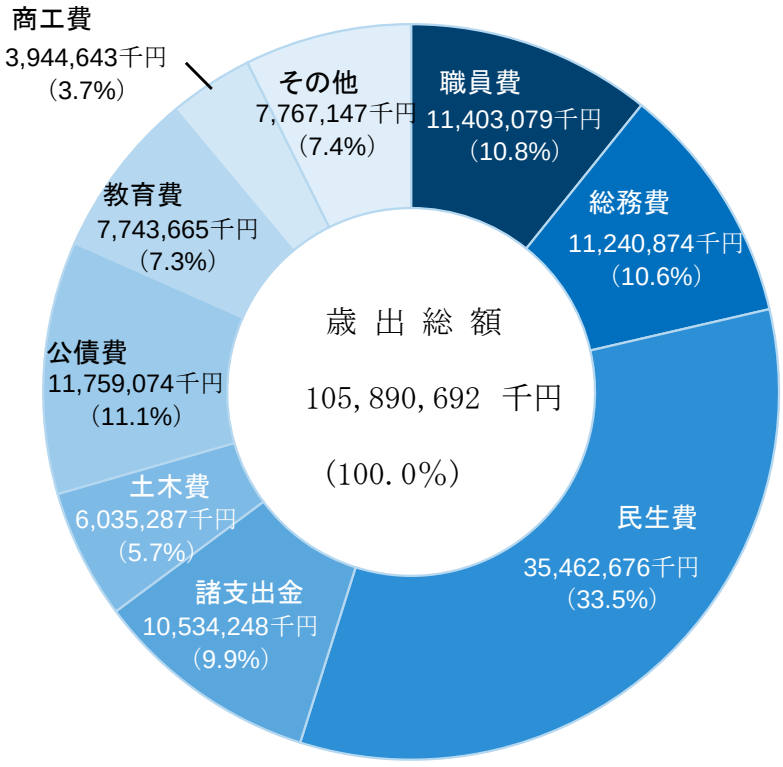

その他
- 議会費
- 衛生費
- 労働費
- 農林水産業費
- 港湾費
- 消防費
- 予備費
- 災害復旧費

６　令和８年度一般会計当初予算額

〔歳　入〕　　（単位：千円，％）

区　　分	予　算　額	構成比
1　市　　税	21,980,198	20.0
2　地　方　譲　与　税	764,944	0.7
3　利　子　割　交　付　金	83,000	0.1
4　配　当　割　交　付　金	115,000	0.1
5　株式等譲渡所得割交付金	134,000	0.1
6　法人事業税交付金	398,000	0.4
7　地方消費税交付金	5,482,000	5.0
8　ゴルフ場利用税交付金	8,200	0.0
9　地　方　特　例　交　付　金	225,409	0.2
10　地　方　交　付　税	27,070,000	24.6
11　交通安全対策特別交付金	15,000	0.0
12　分担金及び負担金	706,765	0.6
13　使用料及び手数料	2,494,602	2.3
14　国　庫　支　出　金	25,723,597	23.4
15　道　支　出　金	7,349,428	6.7
16　財　産　収　入	316,953	0.3
17　寄　附　金	2,712,212	2.5
18　繰　入　金	4,000,731	3.6
19　繰　越　金	1	0.0
20　諸　収　入	4,890,560	4.5
21　市　債	5,429,400	4.9
合　計	109,900,000	100.0

〔歳　出〕　　（単位：千円，％）

区　　分	予　算　額	構成比
1　議　会　費	280,694	0.3
2　総　務　費	9,433,841	8.6
3　民　生　費	39,142,536	35.6
4　衛　生　費	4,067,176	3.7
5　労　働　費	128,000	0.1
6　農林水産業費	1,259,147	1.1
7　商　工　費	5,225,617	4.7
8　土　木　費	5,584,404	5.1
9　港　湾　費	1,515,211	1.4
10　消　防　費	1,163,101	1.1
11　教　育　費	7,738,055	7.0
12　災害復旧費	173,423	0.2
13　公　債　費	11,674,162	10.6
14　諸　支　出　金	10,586,683	9.6
15　職　員　費	11,837,950	10.8
16　予　備　費	90,000	0.1
合　計	109,900,000	100.0

7　令和８年度一般会計当初予算額構成比

〔歳入〕

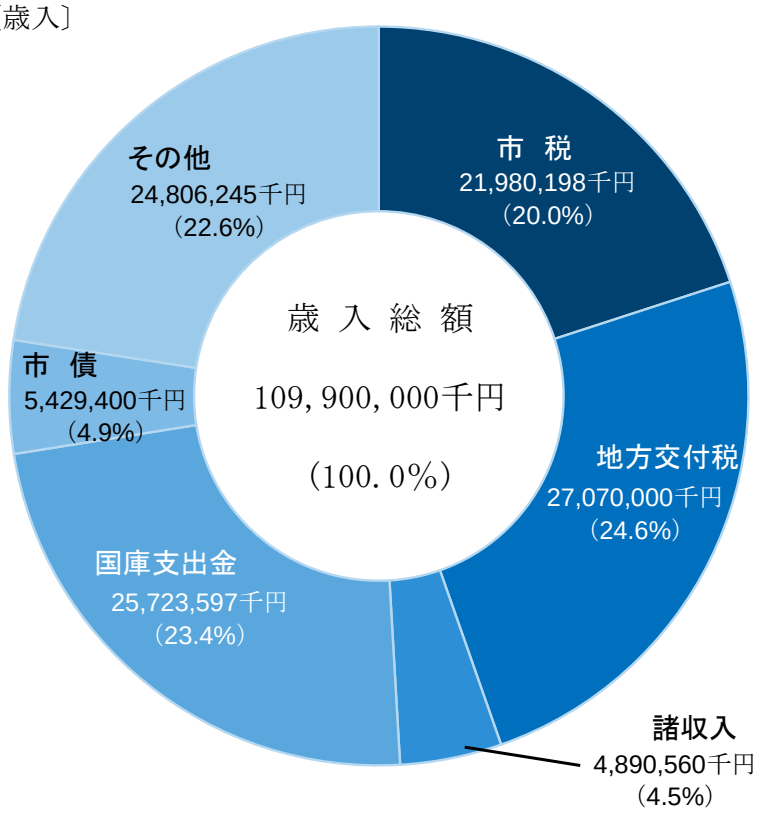

その他
- 地方譲与税
- 利子割交付金
- 配当割交付金
- 株式等譲渡所得割交付金
- 法人事業税交付金
- 地方消費税交付金
- ゴルフ場利用税交付金
- 地方特例交付金
- 交通安全対策特別交付金
- 分担金及び負担金
- 使用料及び手数料
- 道支出金
- 財産収入
- 寄附金
- 繰入金
- 繰越金

〔歳出〕

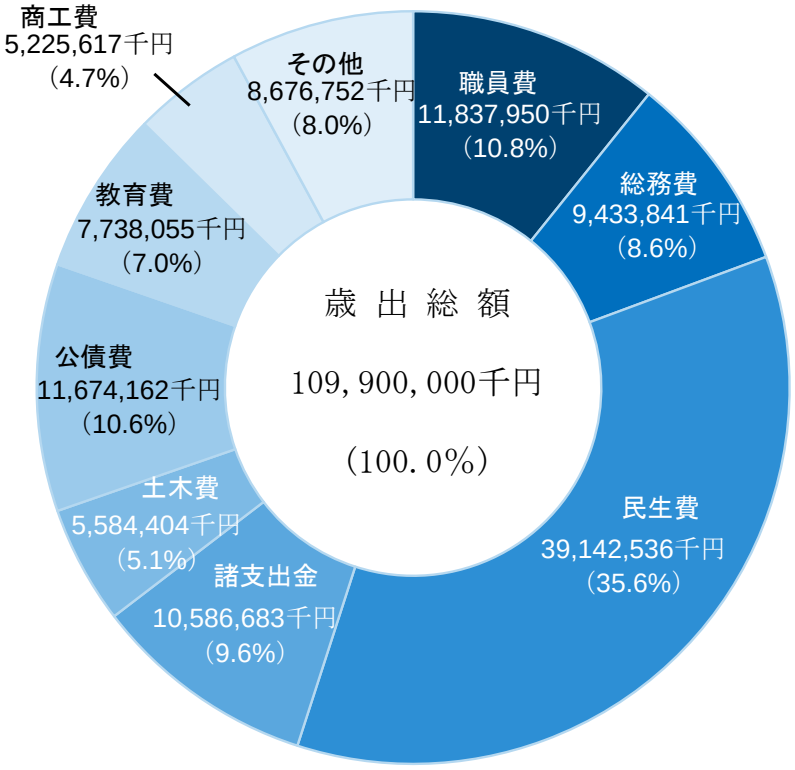

その他
- 議会費
- 衛生費
- 労働費
- 農林水産業費
- 港湾費
- 消防費
- 災害復旧費
- 予備費

８　令和７年度市税決算額調

（単位：千円）

区　　分	予算額	調定額	決算額
市　　税	21,311,127	22,344,305	21,655,413
現年課税分	21,213,870	21,781,191	21,558,299
市民税	9,118,372	9,474,319	9,373,184
個人	7,520,093	7,815,211	7,717,106
普通徴収	1,659,394	1,652,408	1,560,491
給与特徴	5,573,906	5,830,805	5,824,020
年金特徴	286,793	331,998	332,595
法人	1,598,279	1,659,108	1,656,078
固定資産税	8,468,547	8,647,785	8,547,800
純固定資産税	8,365,271	8,544,508	8,444,523
土地	1,733,110	1,755,096	1,734,559
家屋	4,637,338	4,698,629	4,643,647
償却資産	1,994,823	2,090,783	2,066,317
市町村交付金・納付金	103,276	103,277	103,277
軽自動車税	464,607	479,315	473,755
種別割	440,234	447,356	441,796
環境性能割	24,373	31,959	31,959
市たばこ税	1,630,206	1,634,285	1,634,285
鉱産税	14,165	13,126	13,126
入湯税	147,656	146,906	146,906
都市計画税	1,370,317	1,385,455	1,369,243
土地	436,728	441,702	436,533
家屋	933,589	943,753	932,710
滞納繰越分	97,257	563,114	97,114
市民税	58,010	233,726	59,758
個人	56,247	219,228	56,149
法人	1,763	14,498	3,609
固定資産税	30,874	273,079	29,266
土地・家屋	22,845	207,170	22,063
償却資産	8,029	65,909	7,203
軽自動車税	3,374	11,766	3,343
入湯税	0	0	0
都市計画税	4,999	44,543	4,747

※各項目の金額は、単位未満を四捨五入しているため、内訳の計と合計が一致しない場合があります。

令和７年度市税決算額調（続）

（単位：円，％）

区　　分	不納欠損額	未収入額	未還付金	収入率		決算額／予算額
				本年度	前年度	
市　　税	102,810,846	590,914,832	4,834,099	96.92	96.96	101.62
現年課税分	13,031,460	214,558,938	4,699,140	98.98	99.01	101.62
市民税	37,560	105,568,556	4,470,735	98.93	98.95	102.79
個人	37,560	99,095,802	1,028,235	98.74	98.76	102.62
普通徴収	37,560	92,276,975	396,994	94.44	94.49	94.04
給与特徴	0	6,818,827	33,843	99.88	99.88	104.49
年金特徴	0	0	597,398	100.18	100.27	115.97
法人	0	6,472,754	3,442,500	99.82	99.70	103.62
固定資産税	11,181,090	88,969,676	166,383	98.84	98.88	100.94
純固定資産税	11,181,090	88,969,676	166,383	98.83	98.87	100.95
土地・家屋	8,443,890	67,241,379	166,383	98.83	98.87	100.08
				98.83	98.87	100.14
償却資産	2,737,200	21,728,297	0	98.83	98.87	103.58
市町村交付金・納付金	0	0	0	100.00	100.00	100.00
軽自動車税	0	5,585,759	26,305	98.84	98.90	101.97
種別割	0	5,585,759	26,305	98.76	98.83	100.35
環境性能割	0	0	0	100.00	100.00	131.12
市たばこ税	0	0	0	100.00	100.00	100.25
鉱産税	0	0	0	100.00	100.00	92.67
入湯税	0	0	0	100.00	100.00	99.49
都市計画税	1,812,810	14,434,947	35,717	98.83	98.87	99.92
土地・家屋	1,812,810	14,434,947	35,717	98.83	98.87	99.96
				98.83	98.87	99.91
滞納繰越分	89,779,386	376,355,894	134,959	17.25	16.79	99.85
市民税	11,445,127	162,636,371	113,759	25.57	25.53	103.01
個人	9,446,904	153,745,604	113,759	25.61	26.24	99.83
法人	1,998,223	8,890,767	0	24.89	15.79	204.71
固定資産税	66,625,099	177,199,787	11,520	10.72	10.16	94.79
土地・家屋	51,880,439	133,237,407	11,520	10.65	10.11	96.58
償却資産	14,744,660	43,962,380	0	10.93	10.31	89.71
軽自動車税	577,600	7,853,026	7,200	28.41	27.76	99.08
入湯税	0	0	0	0.00	0.00	0.00
都市計画税	11,131,560	28,666,710	2,480	10.66	10.09	94.96

※各項目の金額は、単位未満を四捨五入しているため、内訳の計と合計が一致しない場合があります。

９　市税決算額年度別調

区　　分	令和４年度				令和５年度			
	調定額	収率	決算額	構比	調定額	収率	決算額	構比
市　　税	21,951,516	96.90	21,270,592	100.0	21,862,110	97.00	21,207,104	100.0
現年課税分	21,376,611	99.00	21,161,493	99.5	21,286,603	99.10	21,084,686	99.4
市民税	9,013,259	98.90	8,914,794	41.9	8,930,809	99.00	8,839,671	41.7
個人	7,430,962	98.70	7,336,594	34.5	7,458,617	98.80	7,371,752	34.8
普通徴収	1,579,940	94.30	1,490,418	7.0	1,554,271	94.70	1,472,441	6.9
給与特徴	5,557,650	99.90	5,552,188	26.1	5,614,158	99.90	5,608,640	26.5
年金特徴	293,372	100.20	293,988	1.4	290,188	100.20	290,671	1.4
法人	1,582,297	99.70	1,578,200	7.4	1,472,192	99.70	1,467,919	6.9
固定資産税	8,689,695	98.90	8,593,092	40.4	8,652,984	99.00	8,562,134	40.3
純固定資産税	8,582,186	98.90	8,485,583	39.9	8,545,214	98.90	8,454,364	39.8
土地	1,763,435	98.90	1,743,585	8.2	1,758,632	98.90	1,739,934	8.2
家屋	4,657,662	98.90	4,605,234	21.7	4,703,330	98.90	4,653,326	21.9
償却資産	2,161,089	98.90	2,136,764	10.0	2,083,252	98.90	2,061,104	9.7
市町村交付金	107,509	100.00	107,509	0.5	107,770	100.00	107,770	0.5
軽自動車税	449,880	99.00	445,329	2.1	459,865	98.90	454,663	2.1
種別割	422,690	98.90	418,139	2.0	432,348	98.80	427,146	2.0
環境性能割	27,190	100.00	27,190	0.1	27,517	100.00	27,517	0.1
市たばこ税	1,704,075	100.00	1,704,075	8.0	1,707,272	100.00	1,707,272	8.1
鉱産税	17,953	100.00	17,953	0.1	17,648	100.00	17,648	0.1
入湯税	124,809	100.00	124,809	0.6	132,728	100.00	132,728	0.6
都市計画税	1,376,940	98.90	1,361,441	6.4	1,385,297	98.90	1,370,570	6.5
土地	441,724	98.90	436,752	2.1	440,932	98.90	436,245	2.1
家屋	935,216	98.90	924,689	4.3	944,365	98.90	934,325	4.4
滞納繰越分	574,905	19.00	109,099	0.5	575,507	21.30	122,418	0.6
市民税	218,287	25.60	55,803	0.3	223,599	32.30	72,250	0.3
個人	196,114	27.10	53,224	0.3	205,667	33.60	69,175	0.3
法人	22,173	11.60	2,579	0.0	17,932	17.10	3,075	0.0
固定資産税	296,999	14.50	43,007	0.2	293,952	13.90	40,862	0.3
土地・家屋	229,016	14.10	32,186	0.2	224,569	13.70	30,744	0.2
償却資産	67,983	15.90	10,821	0.0	69,383	14.60	10,118	0.1
軽自動車税	10,324	32.30	3,332	0.0	9,662	28.00	2,705	0.0
入湯税	0	0.00	0	0.0	0	0.00	0	0.0
都市計画税	49,295	14.10	6,957	0.0	48,294	13.70	6,601	0.0

※「収率」は収入率。「構比」は構成比。
※各項目の金額は、単位未満を四捨五入しているため、内訳の計と合計が一致しない場合があります。

（単位：千円，％）

区　　分	令和６年度				令和７年度			
	調定額	収率	決算額	構比	調定額	収率	決算額	構比
市　　税	21,455,878	96.96	20,804,669	100.0	22,344,305	96.92	21,655,413	100.0
現年課税分	20,922,993	99.01	20,715,217	99.6	21,781,191	98.98	21,558,299	99.6
市民税	8,710,015	98.95	8,618,307	41.4	9,474,319	98.93	9,373,184	43.3
個人	6,968,569	98.76	6,882,115	33.1	7,815,211	98.74	7,717,106	35.6
普通徴収	1,465,571	94.49	1,384,770	6.7	1,652,408	94.44	1,560,491	7.2
特別徴収	5,250,861	99.88	5,244,537	25.2	5,830,805	99.88	5,824,020	26.9
年金特徴	252,137	100.27	252,808	1.2	331,998	100.18	332,595	1.5
法人	1,741,446	99.70	1,736,192	8.3	1,659,108	99.82	1,656,078	7.6
固定資産税	8,549,935	98.88	8,454,521	40.7	8,647,785	98.84	8,547,800	39.5
純固定資産税	8,444,775	98.87	8,349,361	40.2	8,544,508	98.83	8,444,523	39.0
土地	1,752,203	98.87	1,732,406	8.3	1,755,096	98.83	1,734,559	8.0
家屋	4,619,739	98.87	4,567,542	22.0	4,698,629	98.83	4,643,647	21.4
償却資産	2,072,833	98.87	2,049,413	9.9	2,090,783	98.83	2,066,317	9.5
市町村交付金	105,160	100.00	105,160	0.5	103,277	100.00	103,277	0.5
軽自動車税	466,799	98.90	461,654	2.2	479,315	98.84	473,755	2.2
種別割	439,947	98.83	434,802	2.1	447,356	98.76	441,796	2.0
環境性能割	26,852	100.00	26,852	0.1	31,959	100.00	31,959	0.1
市たばこ税	1,675,144	100.00	1,675,144	8.1	1,634,285	100.00	1,634,285	7.5
鉱産税	13,388	100.00	13,388	0.1	13,126	100.00	13,126	0.1
入湯税	135,077	100.00	135,077	0.6	146,906	100.00	146,906	0.7
都市計画税	1,372,635	98.87	1,357,126	6.5	1,385,455	98.83	1,369,243	6.3
土地	441,088	98.87	436,105	2.1	441,702	98.83	436,533	2.0
家屋	931,547	98.87	921,021	4.4	943,753	98.83	932,710	4.3
滞納繰越分	532,885	16.79	89,452	0.4	563,114	17.25	97,114	0.4
市民税	217,691	25.53	55,584	0.3	233,726	25.57	59,758	0.3
個人	203,009	26.24	53,265	0.3	219,228	25.61	56,149	0.3
法人	14,682	15.79	2,319	0.0	14,498	24.89	3,609	0.0
固定資産税	261,869	10.16	26,595	0.1	273,079	10.72	29,266	0.1
土地・家屋	198,067	10.11	20,016	0.1	207,170	10.65	22,063	0.1
償却資産	63,802	10.31	6,579	0.0	65,909	10.93	7,203	0.0
軽自動車税	10,716	27.76	2,975	0.0	11,766	28.41	3,343	0.0
入湯税	0	0.00	0	0.0	0	0.00	0	0.0
都市計画税	42,609	10.09	4,298	0.0	44,543	10.66	4,747	0.0

10　令和８年度市税予算額調

（単位：千円，％）

区　　分	令和８年度		前　年　度		増　　減	
	当初予算額(a)	構成比	当初予算額(b)	構成比	増減額(a)-(b)	伸　率
市　　税	21,705,198	100.0	21,311,127	100.0	394,071	1.8
現年課税分	21,602,928	99.5	21,213,870	99.5	389,058	1.8
市民税	9,339,262	43.0	9,118,372	42.8	220,890	2.4
個人	7,689,819	35.4	7,520,093	35.3	169,726	2.3
均等割	217,390	1.0	225,659	1.1	△ 8,269	△ 3.7
所得割	7,472,429	34.4	7,294,434	34.2	177,995	2.4
法人	1,649,443	7.6	1,598,279	7.5	51,164	3.2
均等割	587,510	2.7	625,876	2.9	△ 38,366	△ 6.1
法人税割	1,061,933	4.9	972,403	4.6	89,530	9.2
固定資産税	8,600,078	39.6	8,468,547	39.7	131,531	1.6
純固定資産税	8,498,142	39.2	8,365,271	39.3	132,871	1.6
土地	1,735,551	8.0	1,733,110	8.1	2,441	0.1
家屋	4,729,774	21.8	4,637,338	21.8	92,436	2.0
償却資産	2,032,817	9.4	1,994,823	9.4	37,994	1.9
市町村交付金	101,936	0.5	103,276	0.5	△ 1,340	△ 1.3
軽自動車税	455,487	2.1	464,607	2.2	△ 9,120	△ 2.0
種別割	452,687	2.1	440,234	2.1	12,453	2.8
環境性能割	2,800	0.0	24,373	0.1	△ 21,573	△ 88.5
市たばこ税	1,653,203	7.6	1,630,206	7.6	22,997	1.4
鉱産税	11,938	0.1	14,165	0.1	△ 2,227	△ 15.7
入湯税	153,645	0.7	147,656	0.7	5,989	4.1
都市計画税	1,389,315	6.4	1,370,317	6.4	18,998	1.4
土地	437,334	2.0	436,728	2.0	606	0.1
家屋	951,981	4.4	933,589	4.4	18,392	2.0
滞 納 繰 越 分	102,270	0.5	97,257	0.5	5,013	5.2
市民税	66,554	0.3	58,010	0.3	8,544	14.7
個人	64,742	0.3	56,247	0.3	8,495	15.1
法人	1,812	0.0	1,763	0.0	49	2.8
固定資産税	27,758	0.1	30,874	0.1	△ 3,116	△ 10.1
土地・家屋	20,275	0.1	22,845	0.1	△ 2,570	△ 11.2
償却資産	7,483	0.0	8,029	0.0	△ 546	△ 6.8
軽自動車税	3,507	0.0	3,374	0.0	133	3.9
入湯税	0	0.0	0	0.0	0	―
都市計画税	4,451	0.0	4,999	0.0	△ 548	△ 11.0

※各項目の金額は、単位未満を四捨五入しているため、内訳の計と合計が一致しない場合があります。