

I 市勢と市税

1 釧路市の概況

人 口 (令和7年 3月31日)	男	71,664 人
	女	81,211 人
	合計	152,875 人
人 口 密 度	112 人	

都 市 形 態	酪農水産業港湾観光都市	
産業構造 (令和2年国勢調査)		
第1次産業	第2次産業	第3次産業
2.3%	18.7%	79.0%

位 置〔東経〕 144度22分24秒

〔北緯〕 42度58分10秒 (以上の基点：釧路埼灯台)

面 積 1363.26 km² (国土地理院公表=令和7年10月1日現在)



2 人口・世帯数・面積等に関する調

区 分		年 度				
		R2	R3	R4	R5	R6
(ア) 人 口 (人)		164,298	161,719	159,014	155,880	152,875
前年度比 (%)		△ 1.4	△ 1.6	△ 1.7	△ 2.0	△ 1.9
(イ) 世 帯 数 (世帯)		93,643	92,991	92,408	91,614	90,808
前年度比 (%)		△ 0.3	△ 0.7	△ 0.6	△ 0.9	△ 0.9
(ウ) 面 積 (km ²)		1,363.29	1,363.29	1,363.26	1,363.26	1,363.26
1 km ² 当たり	人 口 (人)	121	119	117	114	112
	世帯数 (世帯)	69	68	68	67	67
(エ) 市 税 (千円)		20,753,266	21,028,183	21,270,592	21,207,104	20,804,669
前年度比 (%)		△ 2.1	1.3	1.2	△ 0.3	△ 1.9
(オ) 税務職員数 (人)		85	84	84	83	83
税 務 職 員 一 人 当 た り	人口 (ア/オ) (人)	1,933	1,925	1,893	1,878	1,842
	前年度比 (%)	△ 1.4	△ 0.4	△ 1.7	△ 0.8	△ 1.9
	世帯数 (イ/オ) (世帯)	1,102	1,107	1,100	1,104	1,094
	前年度比 (%)	△ 0.3	0.5	△ 0.6	0.4	△ 0.9
	面積 (ウ/オ) (km ²)	16.04	16.23	16.23	16.42	16.42
	市税 (エ/オ) (千円)	244,156	250,336	253,221	255,507	250,659
	前年度比 (%)	△ 2.1	2.5	1.2	0.9	△ 1.9

※各年度末現在

3 市税負担額等に関する調

区 分		年 度				
		R2	R3	R4	R5	R6
一般 会 計	歳 入 千円	117,516,114	107,500,494	101,499,436	103,191,619	104,858,452
	(ア) 前年度比 %	25.4	△ 8.5	△ 5.6	1.7	1.6
	歳 出 千円	116,860,391	102,758,316	99,506,186	101,017,895	104,647,627
市 税	収入額 千円	20,753,266	21,028,183	21,270,592	21,207,104	20,804,669
	(イ) 前年度比 %	△ 2.1	1.3	1.2	△ 0.3	△ 1.9
市税の割合(イ/ア)%		17.7	19.6	21.0	20.6	19.8
市民一人当りの 市税負担額 円		126,315	132,241	133,766	136,048	136,089
一世帯当たりの 市税負担額 円		221,621	227,558	230,181	231,483	229,106
基準財政収入額 (ウ) 千円		19,646,675	19,222,131	19,776,116	20,116,926	19,970,612
基準財政需要額 (エ) 千円		42,360,678	43,252,119	43,806,307	43,830,263	44,950,150
財政力指数 (ウ/エ)		46.4%	44.4%	45.1%	45.9%	44.4%

4 令和6年度一般会計決算額

[歳入]

(単位：千円，%)

区 分	予算現額	決算額	増減額	構成比
1 市 税	20,431,792	20,804,669	372,877	19.8
2 地 方 譲 与 税	782,854	749,479	△ 33,375	0.7
3 利 子 割 交 付 金	6,000	8,682	2,682	0.0
4 配 当 割 交 付 金	47,000	82,476	35,476	0.1
5 株 式 等 譲 渡 所 得 割 交 付 金	64,000	127,002	63,002	0.1
6 法 人 事 業 税 交 付 金	341,000	363,780	22,780	0.4
7 地 方 消 費 税 交 付 金	4,190,000	4,497,122	307,122	4.3
8 ゴルフ場利用税交付金	8,100	8,250	150	0.0
9 環 境 性 能 割 交 付 金	84,000	66,836	△ 17,164	0.1
10 地 方 特 例 交 付 金	787,396	780,360	△ 7,036	0.7
11 地 方 交 付 税	25,400,000	27,194,962	1,794,962	25.9
12 交 通 安 全 対 策 特 別 交 付 金	15,000	16,208	1,208	0.0
13 分 担 金 及 び 負 担 金	692,632	663,233	△ 29,399	0.6
14 使 用 料 及 び 手 数 料	2,534,180	2,455,100	△ 79,080	2.3
15 国 庫 支 出 金	26,413,878	24,606,517	△ 1,807,361	23.5
16 道 支 出 金	6,824,068	6,652,435	△ 171,633	6.4
17 財 産 収 入	317,716	232,037	△ 85,679	0.2
18 寄 附 金	3,248,757	2,215,204	△ 1,033,553	2.1
19 繰 入 金	5,733,437	832,838	△ 4,900,599	0.8
20 繰 越 金	723,725	723,725	0	0.7
21 諸 収 入	3,677,910	3,231,075	△ 446,835	3.1
22 市 債	10,703,035	8,546,462	△ 2,156,573	8.2
合 計	113,026,480	104,858,452	△ 8,168,028	100.0

[歳出]

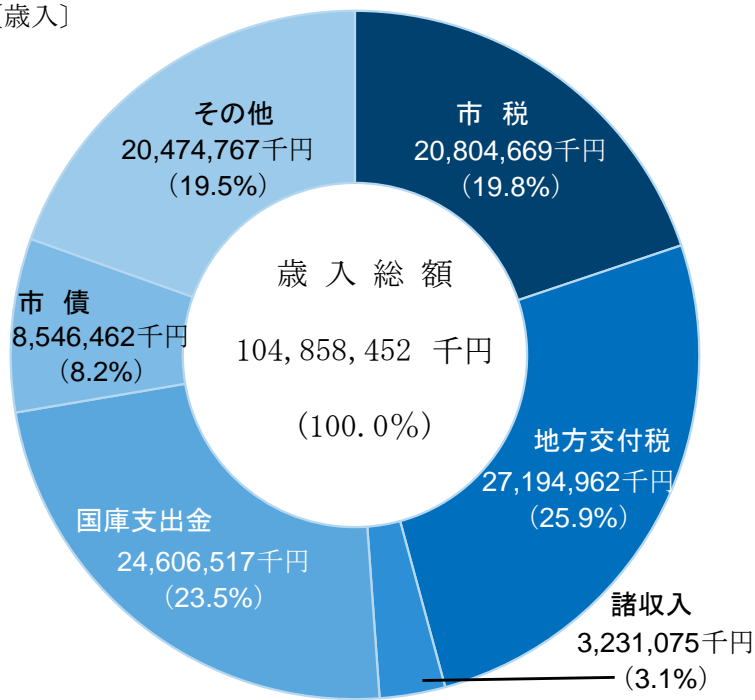
(単位：千円，%)

区 分	予算現額	決算額	予算残額	構成比
1 議 会 費	329,642	315,888	13,754	0.3
2 総 務 費	12,947,813	10,418,080	2,529,733	10.0
3 民 生 費	35,880,100	33,887,955	1,992,145	32.4
4 衛 生 費	4,337,324	3,785,712	551,612	3.6
5 労 働 費	177,356	154,937	22,419	0.2
6 農 林 水 産 業 費	1,324,805	1,093,281	231,524	1.0
7 商 工 費	3,440,137	3,129,765	310,372	3.0
8 土 木 費	7,359,343	6,743,418	615,925	6.4
9 港 湾 費	2,061,808	1,323,605	738,203	1.3
10 消 防 費	1,063,317	973,730	89,587	0.9
11 教 育 費	9,268,622	8,871,609	397,013	8.5
12 災 害 復 旧 費	15,000	8,744	6,256	0.0
13 公 債 費	11,754,171	11,657,894	96,277	11.1
14 諸 支 出 金	11,631,791	11,040,255	591,536	10.6
15 職 員 費	11,346,764	11,242,753	104,011	10.7
16 予 備 費	88,487	0	88,487	0.0
合 計	113,026,480	104,647,626	8,378,854	100.0

歳入歳出差引額	0	210,826	210,826	—
---------	---	---------	---------	---

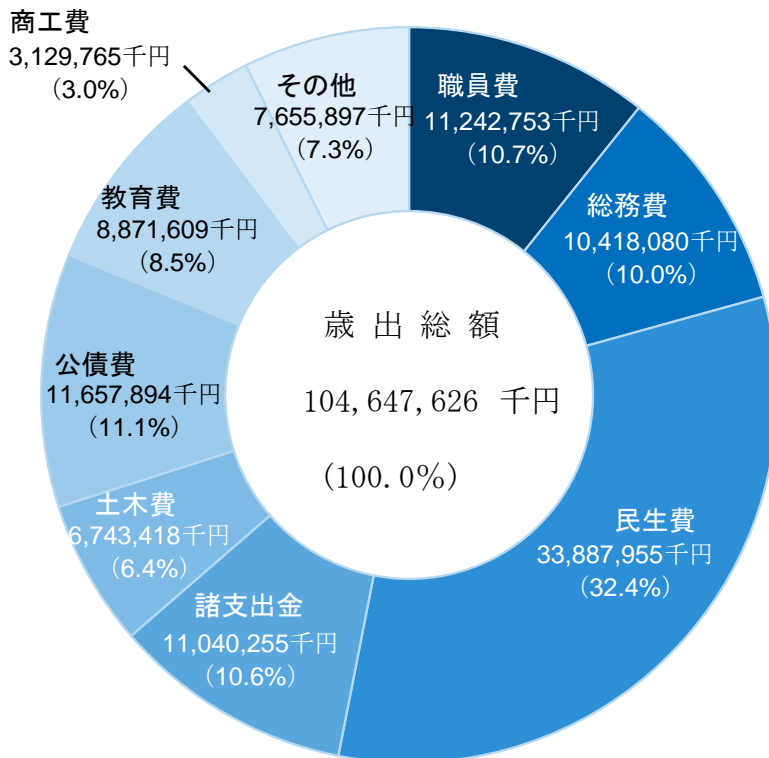
5 令和6年度一般会計決算額構成比

〔歳入〕



その他
 地方譲与税金
 利子割交付金
 配当割交付金
 株式等譲渡所得割交付金
 法人事業税交付金
 地方消費税交付金
 ゴルフ場利用税交付金
 環境性能割交付金
 地方特例交付金
 交通安全対策特別交付金
 分担金及び負担金
 使用料及び手数料
 道財産
 支産
 出収
 附入越
 税金
 入金
 入金

〔歳出〕



その他
 議衛農港消予災
 衛生労働農林水産消費予災
 会生働業費費費費費
 費費費費費費費費費費費

6 令和7年度一般会計当初予算額

[歳入]

(単位：千円，%)

区 分	予 算 額	構 成 比
1 市 税	21,311,127	19.8
2 地 方 譲 与 税	752,706	0.7
3 利 子 割 交 付 金	8,000	0.0
4 配 当 割 交 付 金	71,000	0.1
5 株 式 等 譲 渡 所 得 割 交 付 金	118,000	0.1
6 法 人 事 業 税 交 付 金	391,000	0.4
7 地 方 消 費 税 交 付 金	4,511,000	4.2
8 ゴルフ場利用税交付金	7,600	0.0
9 環 境 性 能 割 交 付 金	76,000	0.1
10 地 方 特 例 交 付 金	141,618	0.1
11 地 方 交 付 税	26,610,000	24.8
12 交 通 安 全 対 策 特 別 交 付 金	16,000	0.0
13 分 担 金 及 び 負 担 金	637,224	0.6
14 使 用 料 及 び 手 数 料	2,498,908	2.3
15 国 庫 支 出 金	23,985,656	22.3
16 道 支 出 金	6,721,175	6.3
17 財 産 収 入	393,393	0.4
18 寄 附 金	2,710,001	2.5
19 繰 入 金	4,283,368	4.0
20 繰 越 金	1	0.0
21 諸 収 入	3,959,923	3.7
22 市 債	8,196,300	7.6
合 計	107,400,000	100.0

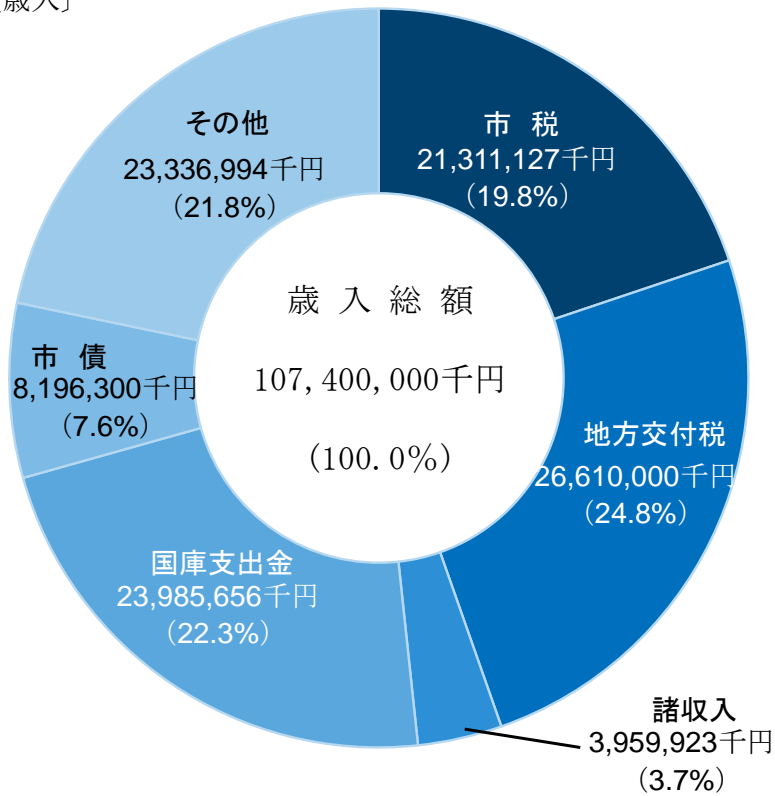
[歳出]

(単位：千円，%)

区 分	予 算 額	構 成 比
1 議 会 費	301,425	0.3
2 総 務 費	9,778,238	9.1
3 民 生 費	36,490,479	34.0
4 衛 生 費	4,323,047	4.0
5 労 働 費	147,647	0.2
6 農 林 水 産 業 費	1,306,347	1.2
7 商 工 費	3,973,676	3.7
8 土 木 費	6,137,514	5.7
9 港 湾 費	1,646,876	1.5
10 消 防 費	1,001,815	0.9
11 教 育 費	8,430,265	7.9
12 災 害 復 旧 費	15,000	0.0
13 公 債 費	11,896,904	11.1
14 諸 支 出 金	10,563,609	9.8
15 職 員 費	11,297,158	10.5
16 予 備 費	90,000	0.1
合 計	107,400,000	100.0

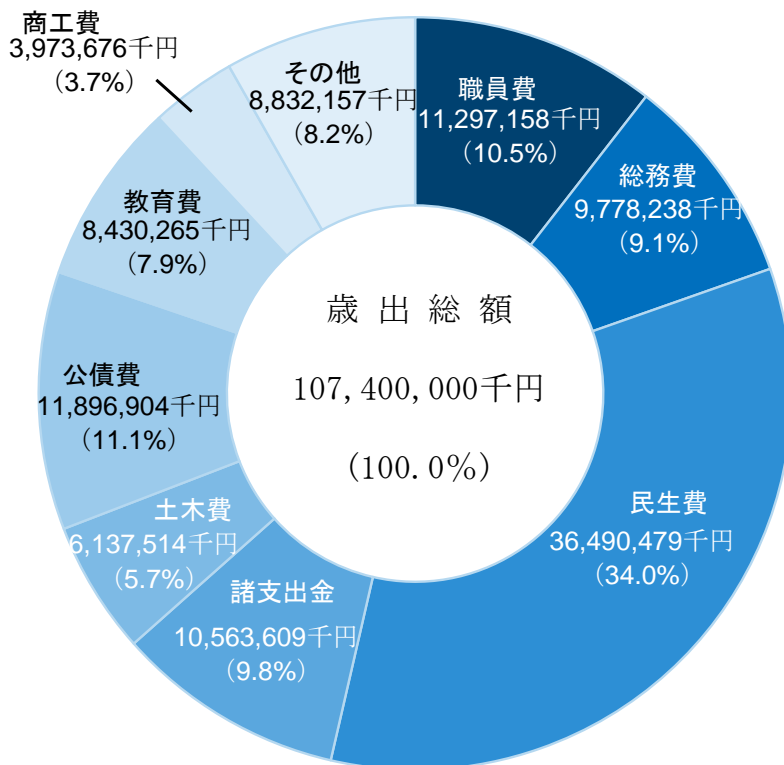
7 令和7年度一般会計当初予算額構成比

〔歳入〕



その他
 地方譲与税
 土地利子割交付金
 配当割交付金
 株式等譲渡所得割交付金
 法人事業税交付金
 地方消費税交付金
 ゴルフ場利用税交付金
 環境性能割交付金
 地方特例交付金
 交通安全対策特別交付金
 分担金及び負担金
 手数料
 使用料及び手数料
 道産
 財産
 寄附
 繰越
 入金
 金

〔歳出〕



その他
 議衛農港消災予
 衛生労働農林水産消費予
 会生働農林水産消費予
 費費費費費費費費費費

8 令和6年度市税決算額調

区 分	予算額	調定額	収入額
市 税	20,431,792	21,455,878	20,804,669
現年課税分	20,332,333	20,922,993	20,715,217
市民税	8,289,250	8,710,015	8,618,307
個人	6,780,604	6,968,569	6,882,115
普通徴収	1,331,304	1,465,571	1,384,770
給与特徴	5,217,092	5,250,861	5,244,537
年金特徴	232,208	252,137	252,808
法人	1,508,646	1,741,446	1,736,192
固定資産税	8,385,712	8,549,935	8,454,521
純固定資産税	8,280,553	8,444,775	8,349,361
土地・家屋	6,331,053	6,371,942	6,299,948
償却資産	1,949,500	2,072,833	2,049,413
市町村交付金・納付金	105,159	105,160	105,160
軽自動車税	462,942	466,799	461,654
種別割	439,754	439,947	434,802
環境性能割	23,188	26,852	26,852
市たばこ税	1,672,031	1,675,144	1,675,144
鉱産税	16,678	13,388	13,388
入湯税	148,163	135,077	135,077
都市計画税	1,357,557	1,372,635	1,357,126
滞納繰越分	99,459	532,885	89,452
市民税	54,705	217,691	55,584
個人	52,632	203,009	53,265
法人	2,073	14,682	2,319
固定資産税	36,258	261,869	26,595
土地・家屋	26,663	198,067	20,016
償却資産	9,595	63,802	6,579
軽自動車税	2,578	10,716	2,975
入湯税	0	0	0
都市計画税	5,918	42,609	4,298

※各項目の金額は、単位未満を四捨五入しているため、内訳の計と合計が一致しない場合があります。

(単位：千円, %)

不納欠損額	未収入額	還付未済額	収 入 率		収入額／予算額
			本年度	前年度	
88,277	564,738	1,806	96.96	97.00	101.82
12,955	196,554	1,735	99.01	99.05	101.88
99	93,105	1,497	98.95	98.98	103.97
99	87,324	969	98.76	98.84	101.50
99	80,976	274	94.49	94.74	104.02
0	6,327	3	99.88	99.90	100.53
0	21	692	100.27	100.17	108.87
0	5,781	528	99.70	99.71	115.08
11,070	84,530	186	98.88	98.95	100.82
11,070	84,530	186	98.87	98.94	100.83
8,331	63,849	186	98.87	98.94	99.51
2,739	20,681	0	98.87	98.94	105.13
0	0	0	100.00	100.00	100.00
0	5,157	12	98.90	98.87	99.72
0	5,157	12	98.83	98.80	98.87
0	0	0	100.00	100.00	115.80
0	0	0	100.00	100.00	100.19
0	0	0	100.00	100.00	80.27
0	0	0	100.00	100.00	91.17
1,786	13,762	40	98.87	98.94	99.97
75,322	368,184	71	16.79	21.27	89.94
20,198	141,981	71	25.53	32.31	101.61
16,559	133,257	71	26.24	33.63	101.20
3,639	8,724	0	15.79	17.15	111.87
46,595	188,679	0	10.16	13.90	73.35
34,566	143,486	0	10.11	13.69	75.07
12,029	45,193	0	10.31	14.58	68.57
1,041	6,700	0	27.76	28.00	115.40
0	0	0	—	—	—
7,488	30,824	0	10.09	13.67	72.63

9 市税決算額年度別調

区 分	令和3年度				令和4年度			
	調定額	収率	決算額	構比	調定額	収率	決算額	構比
市 税	21,758,015	96.6	21,028,183	100.0	21,951,516	96.9	21,270,592	100.0
現年課税分	20,940,032	99.1	20,746,437	98.7	21,376,611	99.0	21,161,493	99.5
市民税	8,991,185	99.2	8,917,666	42.4	9,013,259	98.9	8,914,794	41.9
個人	7,416,992	99.1	7,346,980	34.9	7,430,962	98.7	7,336,594	34.5
普通徴収	1,545,515	95.6	1,477,314	7.0	1,579,940	94.3	1,490,418	7.0
給与特徴	5,577,441	100.0	5,575,139	26.5	5,557,650	99.9	5,552,188	26.1
年金特徴	294,036	100.2	294,527	1.4	293,372	100.2	293,988	1.4
法人	1,574,193	99.8	1,570,686	7.5	1,582,297	99.7	1,578,200	7.4
固定資産税	8,492,086	98.8	8,392,303	39.9	8,689,695	98.9	8,593,092	40.4
純固定資産税	8,368,584	98.8	8,268,801	39.3	8,582,186	98.9	8,485,583	39.9
土地	1,762,983	98.8	1,741,962	8.3	1,763,435	98.9	1,743,585	8.2
家屋	4,302,460	98.8	4,251,159	20.2	4,657,662	98.9	4,605,234	21.7
償却資産	2,303,141	98.8	2,275,680	10.8	2,161,089	98.9	2,136,764	10.0
市町村交付金	123,502	100.0	123,502	0.6	107,509	100.0	107,509	0.5
軽自動車税	424,327	98.9	419,802	2.0	449,880	99.0	445,329	2.1
種別割	410,695	98.9	406,170	1.9	422,690	98.9	418,139	2.0
環境性能割	13,632	100.0	13,632	0.1	27,190	100.0	27,190	0.1
市たばこ税	1,606,586	100.0	1,606,586	7.6	1,704,075	100.0	1,704,075	8.0
鉱産税	18,954	100.0	18,954	0.1	17,953	100.0	17,953	0.1
入湯税	84,385	100.0	84,385	0.4	124,809	100.0	124,809	0.6
都市計画税	1,322,509	98.8	1,306,741	6.2	1,376,940	98.9	1,361,441	6.4
土地	441,118	98.8	435,859	2.1	441,724	98.9	436,752	2.1
家屋	881,392	98.8	870,882	4.1	935,216	98.9	924,689	4.3
滞納繰越分	817,983	34.4	281,746	1.3	574,905	19.0	109,099	0.5
市民税	288,881	27.6	79,612	0.4	218,287	25.6	55,803	0.3
個人	241,267	22.5	54,401	0.3	196,114	27.1	53,224	0.3
法人	47,614	52.9	25,211	0.1	22,173	11.6	2,579	0.0
固定資産税	443,189	38.6	171,216	0.8	296,999	14.5	43,007	0.2
土地・家屋	348,129	37.8	131,494	0.6	229,016	14.1	32,186	0.2
償却資産	95,060	41.8	39,722	0.2	67,983	15.9	10,821	0.0
軽自動車税	11,386	24.5	2,784	0.0	10,324	32.3	3,332	0.0
入湯税	0	0.0	0	0.0	0	0.0	0	0.0
都市計画税	74,527	37.8	28,134	0.1	49,295	14.1	6,957	0.0

※「収率」は収入率。「構比」は構成比。

※各項目の金額は、単位未満を四捨五入しているため、内訳の計と合計が一致しない場合があります。

(単位：千円，%)

区 分	令和5年度				令和6年度			
	調定額	収率	決算額	構比	調定額	収率	決算額	構比
市 税	21,862,110	97.0	21,207,104	100.0	21,455,878	97.0	20,804,669	100.0
現年課税分	21,286,603	99.1	21,084,686	99.4	20,922,993	99.0	20,715,217	99.6
市民税	8,930,809	99.0	8,839,671	41.7	8,710,015	99.0	8,618,307	41.4
個人	7,458,617	98.8	7,371,752	34.8	6,968,569	98.8	6,882,115	33.1
普通徴収	1,554,271	94.7	1,472,441	6.9	1,465,571	94.5	1,384,770	6.7
特別徴収	5,614,158	99.9	5,608,640	26.5	5,250,861	99.9	5,244,537	25.2
年金特徴	290,188	100.2	290,671	1.4	252,137	100.3	252,808	1.2
法人	1,472,192	99.7	1,467,919	6.9	1,741,446	99.7	1,736,192	8.3
固定資産税	8,652,984	99.0	8,562,134	40.3	8,549,935	98.9	8,454,521	40.7
純固定資産税	8,545,214	98.9	8,454,364	39.8	8,444,775	98.9	8,349,361	40.2
土地	1,758,632	98.9	1,739,934	8.2	1,752,203	98.9	1,732,406	8.3
家屋	4,703,330	98.9	4,653,326	21.9	4,619,739	98.9	4,567,542	22.0
償却資産	2,083,252	98.9	2,061,104	9.7	2,072,833	98.9	2,049,413	9.9
市町村交付金	107,770	100.0	107,770	0.5	105,160	100.0	105,160	0.5
軽自動車税	459,865	98.9	454,663	2.1	466,799	98.9	461,654	2.2
種別割	432,348	98.8	427,146	2.0	439,947	98.8	434,802	2.1
環境性能割	27,517	100.0	27,517	0.1	26,852	100.0	26,852	0.1
市たばこ税	1,707,272	100.0	1,707,272	8.1	1,675,144	100.0	1,675,144	8.1
鉱産税	17,648	100.0	17,648	0.1	13,388	100.0	13,388	0.1
入湯税	132,728	100.0	132,728	0.6	135,077	100.0	135,077	0.6
都市計画税	1,385,297	98.9	1,370,570	6.5	1,372,635	98.9	1,357,126	6.5
土地	440,932	98.9	436,245	2.1	441,088	98.9	436,105	2.1
家屋	944,365	98.9	934,325	4.4	931,547	98.9	921,021	4.4
滞納繰越分	575,507	21.3	122,418	0.6	532,885	16.8	89,452	0.4
市民税	223,599	32.3	72,250	0.3	217,691	25.5	55,584	0.3
個人	205,667	33.6	69,175	0.3	203,009	26.2	53,265	0.3
法人	17,932	17.1	3,075	0.0	14,682	15.8	2,319	0.0
固定資産税	293,952	13.9	40,862	0.3	261,869	10.2	26,595	0.1
土地・家屋	224,569	13.7	30,744	0.2	198,067	10.1	20,016	0.1
償却資産	69,383	14.6	10,118	0.1	63,802	10.3	6,579	0.0
軽自動車税	9,662	28.0	2,705	0.0	10,716	27.8	2,975	0.0
入湯税	0	0.0	0	0.0	0	0.0	0	0.0
都市計画税	48,294	13.7	6,601	0.0	42,609	10.1	4,298	0.0

10 令和7年度市税予算額調

(単位：千円，%)

区 分	令和7年度		前 年 度		増 減	
	当初予算額(a)	構成比	当初予算額(b)	構成比	増減額(a)-(b)	伸 率
市 税	21,311,127	100.0	20,431,792	100.0	879,335	4.3
現年課税分	21,213,870	99.5	20,332,333	99.6	881,537	4.3
市民税	9,118,372	42.8	8,289,250	40.6	829,122	10.0
個人	7,520,093	35.3	6,780,604	33.2	739,489	10.9
均等割	225,659	1.1	226,253	1.1	△ 594	△ 0.3
所得割	7,294,434	34.2	6,554,351	32.1	740,083	11.3
法人	1,598,279	7.5	1,508,646	7.4	89,633	5.9
均等割	625,876	2.9	574,013	2.8	51,863	9.0
法人税割	972,403	4.6	934,633	4.6	37,770	4.0
固定資産税	8,468,547	39.7	8,385,712	41.0	82,835	1.0
純固定資産税	8,365,271	39.3	8,280,553	40.5	84,718	1.0
土地	1,733,110	8.1	1,735,365	8.5	△ 2,255	△ 0.1
家屋	4,637,338	21.8	4,595,688	22.5	41,650	0.9
償却資産	1,994,823	9.4	1,949,500	9.5	45,323	2.3
市町村交付金	103,276	0.5	105,159	0.5	△ 1,883	△ 1.8
軽自動車税	464,607	2.2	462,942	2.4	1,665	0.4
種別割	440,234	2.1	439,754	2.2	480	0.1
環境性能割	24,373	0.1	23,188	0.1	1,185	5.1
市たばこ税	1,630,206	7.6	1,672,031	8.2	△ 41,825	△ 2.5
鉱産税	14,165	0.1	16,678	0.1	△ 2,513	△ 15.1
入湯税	147,656	0.7	148,163	0.7	△ 507	△ 0.3
都市計画税	1,370,317	6.4	1,357,557	6.6	12,760	0.9
土地	436,728	2.0	435,485	2.1	1,243	0.3
家屋	933,589	4.4	922,072	4.5	11,517	1.2
滞 納 繰 越 分	97,257	0.5	99,459	0.4	△ 2,202	△ 2.2
市民税	58,010	0.3	54,705	0.3	3,305	6.0
個人	56,247	0.3	52,632	0.3	3,615	6.9
法人	1,763	0.0	2,073	0.0	△ 310	△ 15.0
固定資産税	30,874	0.1	36,258	0.1	△ 5,384	△ 14.8
土地・家屋	22,845	0.1	26,663	0.1	△ 3,818	△ 14.3
償却資産	8,029	0.0	9,595	0.0	△ 1,566	△ 16.3
軽自動車税	3,374	0.0	2,578	0.0	796	30.9
入湯税	0	0.0	0	0.0	0	—
都市計画税	4,999	0.0	5,918	0.0	△ 919	△ 15.5

※各項目の金額は、単位未満を四捨五入しているため、内訳の計と合計が一致しない場合があります。