

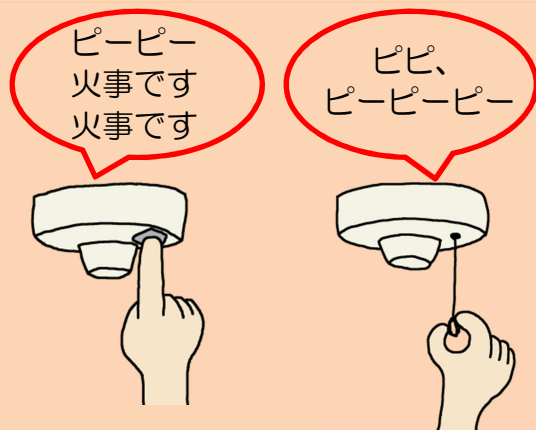
点検してありますか？

# 住宅用火災警報器



住宅用火災警報器(以下「住警器」といいます)を取り付けていても、万が一のときに作動しなければ意味がありません。日頃から点検とお手入れを行うようにしましょう！

## 《 点 検 》

ボタン又はひもを引いて、音声や警報音が鳴ればOK！



※警報音等はメーカーにより異なります。



※電池がきちんとセットされているか確認します。

反応が無い場合は、電池切れや機器の故障が考えられます！

## 《 掃 除 》


住警器のまわりに[ホコリ]や[クモの巣]が付くと、火災の煙を感知しにくくなります。汚れが目立ってきたら、住警器の点検と合わせて乾いた布で拭き取りましょう。



## 《 交 換 》

住警器は、古くなると電子部品の寿命や電池切れなどで、正常に作動しない危険があります。


**10年を目安に交換することをおすすめします！**



※交換した住警器には、次回の交換時期がわかるように設置年月を記載しておきましょう。

## 《 設置がお済でない方へ 》

全ての住宅に住警器の設置が義務付けられています。設置しなければならない場所は主に寝室として使用する部屋の天井や壁ですが、2階に寝室がある場合は階段室にも設置が必要になります。また、設置する際の注意事項もありますので下図を参考にしてください。

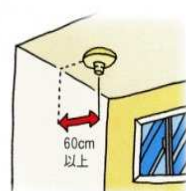


設置義務ではありませんが、安心のため設置をおすすめします。

義務

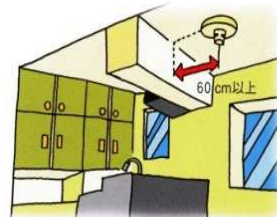
### 〈天井の場合〉

火災警報器の中心を壁から60cm以上離します。



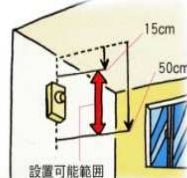
### はわりなどがある場合の取り付けは…

火災警報器の中心をはりから60cm以上離します。

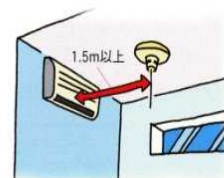


### 〈壁の場合〉

天井から15～50cm以内に火災警報器の中心がくるようにします。



エアコンなどの吹き出し口付近の取り付けは…  
換気扇やエアコンなどの吹き出し口から1.5m以上離します。



### お問い合わせは、お近くの消防署又は消防本部まで！

中央消防署	(0154)23-0430	南浜町4-8	愛国支署	(0154)37-2422	文苑4-1-1
東分署	(0154)46-3488	春採7-3-9	桜ヶ岡支署	(0154)91-6455	桜ヶ岡4-3-30
西消防署	(0154)51-1658	鳥取南4-4-22	大楽毛支署	(0154)57-4808	大楽毛2-4-16
阿寒支署	(0154)66-3350	阿寒町北新町1-5-1	阿寒湖温泉支署	(0154)67-2702	阿寒町阿寒湖温泉3-8-1
音別支署	(0154)76-2519	音別町中園1-78	白糠支署	(0154)72-2053	白糠町東1条南3-2-20
消防本部予防課	(0154)23-0426	南浜町4-8			