


新春 おでかけガイド 2020



山花温泉リフレ (☎ 56-2233)

- 獅子舞
日時 1日(水) ①午後0時30分 ②午後2時
場所 正面ロビー～浴場ホール
- 餅まき、菓子まき
日時 1日(水)午後1時
場所 正面ロビー
対象 小学生以下



フィッシャーマンズワーフMOO (☎ 23-0600)


- MOO新春初売イベント
開催日 2日(木)
- MOOお楽しみ福袋&各店福袋販売
時間 午前10時
- 甘酒無料配布
時間 午前11時
場所 1階大型水槽前
- 釧路若鷺会新春出初め式
時間 正午
場所 1階中央エレベーター横

※2日(木)・3日(金)の営業は午前10時～午後5時、4日(土)から通常営業。8日(水)は館内メンテナンスのため休業。



丹頂鶴自然公園 (☎ 56-2219)


- 新春イベント「タンチョウのおもてなし」
開催日 11日(土)
- ホットドリンク無料提供、ツルくじ(各先着60人)のプレゼント
時間 午前10時～無くなり次第終了
- 折り紙コーナー
時間 午前10時から随時
- 園内ガイド
時間 ①午前11時 ②午後2時



阿寒国際ツルセンター (☎ 66-4011)


- 新春イベント
開催日 1日(水)

釧路市タンチョウ鶴愛護会による温かい甘酒の無料サービス(午前10時～正午)、鶴の飛来数クイズの結果発表(午後1時)、抽選会などを行います。



動物園 (☎ 56-2121)

- 動物園新春企画
開催日 3日(金)
- 新春オリジナルグッズプレゼント
正門窓口で、動物園オリジナルの縁起のいいグッズを、入園者1家族につき1個プレゼントします(限定100個)。※無くなり次第終了
- 動物園協会新春イベント「みかんくじ!(先着100人)」
今年最初の運だめしをしよう!
場所 展示館売店(サル山前)
問合せ 動物園協会(☎ 56-2124)




●新春「木遣り、縄振り、梯子乗り」
甘酒、ホットミルクを無料配布します。
日時 6日(月)
午前10時30分
場所 市役所本庁舎ポーチ
問合せ 市役所商業労政課(☎ 31-4548)



阿寒マルシェ (☎ 66-1222)

- 阿寒マルシェ特製福袋の数量限定販売期間 1日(水)～3日(金)
釧路管内の特産品が入った福袋を、3,000円(税込)で限定販売します!
※各日無くなり次第終了



湿原の風アリーナ釧路 (☎ 38-9800)

- 新春スポーツ無料開放Day
日時 3日(金) 午前9時～午後5時
バスケット、卓球、バドミントン、ミニテニス、ソフトバレー、ランニングコースが無料です。
- 小学生工作会
日時 3日(金) 午前10時～正午(受付 午前10時～11時30分)
万華鏡、スカイスクリュウ、卓上クリップ作りを楽しもう!(参加料300円)
- エクストリーム無料体験
日時 3日(金) ①午前10時30分～11時 ②午後2時～2時30分
- 新春もちまき 日時 3日(金) 正午





●釧路市新年交礼会
日時 5日(日) 午前11時～正午
会場 観光国際交流センター
会券 1,000円(当日会場にて販売)
問合せ 市役所秘書課(☎ 31-4501)



赤いベレー (☎ 66-2330)

- 甘酒無料サービス
日時 1日(水)～3日(金) 午前10時
※各日無くなり次第終了
- 新春もちまき
日時 2日(木) 午後1時
※参加希望の方は全員参加できます。
- ちびっ子もちまき
日時 3日(金) 午後1時
対象 小学生以下

お正月、みんなで
お出掛けしよう!



冬期間の水道管凍結にご注意ください!!

問合せ先 市水道整備課管理担当 (☎43-2163)

こんなときに!

- ◎外気温がマイナス4℃以下になるとき。
- ◎旅行などで長期間水道を使用しないとき。
- ◎外気温が1日中氷点下の真冬が続いたとき。

水道を凍結させないために!

◎床下の換気口を閉め、冷気の侵入を防いでください。

水を落とすとき

1. 家中の蛇口をすべて開ける。
※水は出したまま
2. 水抜栓(元栓)のレバー(ハンドル)を「止」の方向に動かす。
※機種によって操作方法が異なります

このようなときは、水抜栓の故障かも!? 修理を依頼してください!

※事前にご自宅の水抜栓をご確認ください。

水抜栓(元栓)の種類

- レバー(上下・水平)式
- 床ハンドル式 ※床に付いています
- 階上ハンドル式
- 電動リモート式 ※壁に付いています

- ・レバー(ハンドル)が固くて動かない
- ・水道を使用していないのに音がする
- ・水抜栓を操作しても水が落ちない
- ・水抜栓から水があふれてくる



もしも凍結してしまったら

- 軽い凍結の修理…露出している管(保温筒等は取り外す)や蛇口等にタオルを巻き付け、タオルの上からお湯をゆっくりかけると、水が出るようになります。

注意事項

- 蛇口等に直接お湯をかけたり、直接火を当てたりすると、管の破裂や火災の危険性がありますのでご注意ください。
- 直らない場合は…直接「釧路市指定給水装置工事事業者」に修理を依頼してください。なお、上記事業者については市ホームページをご覧ください。

水道・下水道の故障やトラブルのときは

検索



熱湯はダメ!



管の破裂に注意!