

『釧路市防災メール配信サービス』登録手順のご案内

ご登録の前に

「釧路市防災メール配信サービス」には、メール配信サービスの利用規約に同意していただいた上で、ご登録をお願いいたします。また、携帯電話で迷惑メール対策の設定をされている場合は、右の2つの設定を行ってからご登録をお願いいたします。

- 「city.kushiro.lg.jp」ドメイン、あるいは「kushiroshi-bousaimail@city.kushiro.lg.jp」のアドレスからのメールの受信を許可する
 - URL付きメールの受信を許可する
- ※迷惑メール対策の設定をされていない場合でも、より確実にメールを受信するために設定をされることを、強くおすすめいたします。

登録手順

1

QRコードを読み取り、サイトにアクセスし、「空メール」を送信します。



※空メール送信※
●ご利用の登録を行う場合は、以下のリンクよりメールを送信してください。
●件名・本文はそのままです。ご利用登録の案内メールを折り返しお送り致します。

メールを送信する

空メールとは件名・本文を入力しないメールの事です。

空メール送信画面URL：
<https://service.sugumail.com/kushiro/>

QRコードの読み取りができない場合は、下記アドレスに空メールを送信してください。

t-kushiroshi-bousaimail@sg-m.jp

登録手順

2

登録用URLが記載されたメールが届きます。

アクセス!

ご利用ありがとうございます。仮登録が完了致しました。下記のURLにアクセスして、詳細情報をご登録下さい。
本登録はコチラからお願いします。
[https://service.sugumail.com/kushiro/m/u/n/*****](https://service.sugumail.com/kushiro/m/u/n/)

迷惑メール設定をしている場合は、事前に「city.kushiro.lg.jp」のドメインからの受信を許可する設定にしてください。

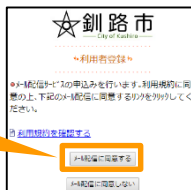
URLへアクセスできない場合は、Webブラウザを「Cookieを有効にする」に設定してください。

登録手順

3

利用規約をご確認の上、「メール配信に同意する」ボタンを押します。

登録には同意が必要になります。



登録に困ったら

登録についてわからないことがありましたら、右のQRコードからヘルプサイト（FAQ）にアクセスして下さい。



▼FAQ（ヘルプサイト）

<https://service.sugumail.com/kushiro/faq/m/>

登録に関するご不明な点はこちらへ↓

コールセンター 0570-055-783

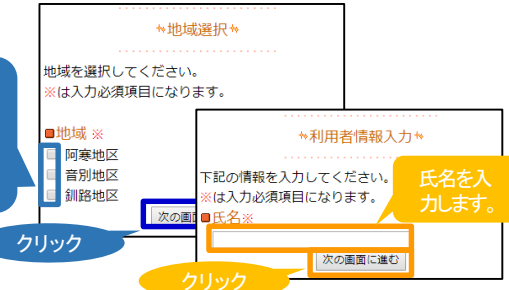
（平日9:00～18:00 土日祝日、会社休業日を除く）

登録手順

4

配信を希望する地域を選択後、氏名を入力します。

希望する地域にチェックを入れて下さい。



クリック

クリック

氏名を入力します。


登録手順

5

入力内容を確認し、登録します。

修正する場合は「修正する」から入力画面に戻ってください。

クリック



登録手順

6

登録完了です。

登録後、「本登録完了のお知らせ」メールが届きます。ご確認ください。



登録情報変更・退会

登録メールアドレス・登録情報を変更/退会する場合は、配信されたメールに記載されているURLからマイページにアクセスし、メニューを選択します。

メールアドレス変更

変更後のメールアドレスを入力し「入力内容を変更する」ボタンを押します。入力したメールアドレス宛に変更確認メールが届きます。メールを開いてURLを選択します。「メールアドレスの変更が完了しました」と表示されたら、変更は完了です。

※利用者情報の変更・解除はコチラ
<https://service.sugumail.com/>

アクセス!



メニューをクリック

登録情報変更

配信情報選択画面が表示されます。登録内容を確認/変更しながら画面を進みます。登録完了後に「登録情報変更のお知らせ」メールが届きます。

退会される方はコチラ

退会の確認画面が表示されます。「退会する」ボタンを押します。「退会処理が完了しました。」と表示されます。「解約のお知らせ」メールが届きます。

●配信されたメールを削除してしまった場合は・・・
「釧路市防災メール配信サービス」に沿って空メールを送信してください。
折り返し届く「本登録済のお知らせ」メールに記載されているURLからマイページにアクセスできます。